



H. XXXIX AYUNTAMIENTO CONSTITUCIONAL DE TEPIC,
NAYARIT.

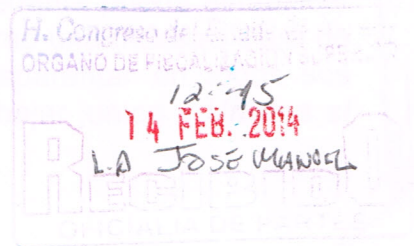


**GOBIERNO MUNICIPAL DE TEPIC, NAYARIT
XXXIX AYUNTAMIENTO CONSTITUCIONAL**



CUENTA PÚBLICA ANUAL 2013

**INFORME DE AVANCE DE GESTION
FINANCIERA IV TRIMESTRE**



FEBRERO DE 2014



c) Aplicación de los Recursos Provenientes del Gobierno Federal

MUNICIPIO DE TEPIC, NAYARIT
H. XXXIX AYUNTAMIENTO CONSTITUCIONAL
APLICACIÓN DE LOS RECURSOS PROVENIENTES DEL GOBIERNO FEDERAL AL 31 DE DICIEMBRE DE 2013

CONCEPTO	PRESUPUESTO			VARIACIONES RESPECTO A:	
	2012	2013		PRESUPUESTO APROBADO	
	REAL	APROBADO ANUAL	REAL	IMPORTE	%
TOTAL	322,066,048	413,751,416	413,751,416	0	100%
APORTACIONES FEDERALES	193,935,227	228,349,152	228,349,152	0	100%
Fondo III FAIS	50,996,168	44,549,911	44,549,911	0	100%
FONDO IV FORTAMUN	142,939,059	183,799,241	183,799,241	0	100%
CONVENIOS	128,130,821	185,402,264	185,402,264	0	100%
Ramo 20 SEDESOL	108,136,281	129,773,463	129,773,463	0	100%
SEG.PUBLICA (SUBSEMUN)	19,994,540	55,628,801	55,628,801	0	100%

d) Deuda Pública

Con relación a la deuda pública municipal es conveniente resaltar los esfuerzos realizados por la presente administración municipal para reestructurar y/o refinanciar el saldo de la deuda con el Sistema Nacional Financiero, con el fin de obtener liquidez que permita la funcionalidad y la prestación de los servicios.

Con fecha 4 de Abril de 2013: Fitch Ratings ratificó la calificación a la calidad crediticia del Municipio de Tepic, Nayarit en 'BB-(mex)' y retiró la observación negativa; la perspectiva crediticia es "estable".

Con fecha 26 de julio de 2013: HR Ratings, ratificó la calificación de HR BB+ y mantiene la perspectiva Estable al Municipio de Tepic, Estado de Nayarit. El signo "+" representa una posición de fortaleza relativa dentro de la escala de calificación.

Con fecha 13, Agosto de 2013 HR Ratings modifica la calificación crediticia inicial de "HR A- (E)", a "HR A+ (E)", con perspectiva estable, para el crédito bancario estructurado contratado por el Municipio de Tepic (municipio) con Banco Nacional de Obras y Servicios Públicos, S.N.C. (Banobras). Significa que el emisor con esta calificación ofrece seguridad aceptable para el pago oportuno de obligaciones de deuda, manteniendo un bajo riesgo crediticio ante escenarios económicos y financieros adversos. El signo positivo asignado refiere a una posición de fortaleza relativa dentro de la misma escala de calificación.



DEUDA PUBLICA AL 31 DE DICIEMBRE DEL 2013

DENOMINACION DE LA DEUDA	No. CONTRATO DE INSTITUCION	FECHA	PLAZO	SALDO AL 30 SEPTIEMBRE	PRETAMOS TRIMESTRE	AMORTIZACIONES EN TRIMESTRE	INTERES GENERADO POR LA DEUDA	SALDO AL 31 DE DICIEMBRE 2013
CORTO PLAZO:								
INSTITUCIONES DE CREDITO								
CIBANCO	SAFRED-CP125/2012	feb-13	REVOL.	3,500,000	0	3,500,000	0	0
CIBANCO	SAFRED-CP027/2013	dic-13	6 MESES	0	43,000,000	9,666,667	4,191,328	33,333,333
CIBANCO	SAFRED-CP028/2013	dic-13	6 MESES	0	30,000,000	5,000,000	0	25,000,000
BANORTE	SAFRED-CP030/2013	dic-13	6 MESES	0	15,000,000	0	210,795	15,000,000
SUBTOTAL CORTO PLAZO				3,500,000	88,000,000	18,166,667	4,402,123	73,333,333
LARGO PLAZO:								
INSTITUCIONES DE CREDITO								
BANOBRAS	SAFRED-I0111/2012	oct-12	20 AÑOS	299,162,892		3,971,189	5,103,780	295,191,703
INTERACCIONES	SAFRED-I0127/2012	dic-12	3 AÑOS	58,004,907		6,080,069	1,030,550	51,924,838
SUBTOTAL LARGO PLAZO				357,167,799		10,051,258	6,134,330	347,116,541
OTROS PASIVOS A CORTO PLAZO								
SRIA. DE ADMON Y FINANZAS		dic-12	3 AÑOS	174,449,761	105,397,038	32,165,586	8,990,824	247,681,213
SRIA. DE ADMON Y FINANZAS/INTERACCIONES		dic-13	6 MESES		0	32,165,586	224,865	142,284,175
TOTAL				535,117,560	193,397,038	60,383,510	19,527,278	668,131,088

Con relación a la aprobación legislativa otorgada en su oportunidad por la Legislatura Local, es pertinente destacar que mensualmente por conducto de la Tesorería Municipal, se rinde informe al Congreso del Estado de Nayarit, en cumplimiento a lo establecido en el artículo Quinto Transitorio del Decreto que autoriza al H. XXXIX Ayuntamiento Constitucional de Tepic, Nayarit, a solicitar la restructuración y/o refinanciamiento del saldo de la deuda con el Sistema Financiero Nacional hasta por la cantidad de \$420, 000,000.00 (cuatrocientos veinte millones de pesos 00/100 M.N.), publicado en el Periódico Oficial con fecha 26 de Diciembre del año 2011.

[Firma manuscrita]

[Firma manuscrita]
[Firma manuscrita]



III.- INFORME DE GESTIÓN FINANCIERA OCTUBRE-DICIEMBRE 2013 (Art. 33 LOFS)

a) Flujo Contable de los Ingresos trimestrales.

MUNICIPIO DE TEPIC, NAYARIT
H. XXXIX AYUNTAMIENTO CONSTITUCIONAL
ESTADO ANALITICO DEL INGRESO POR CLASIFICACION ECONOMICA,
FUENTE DE FINANCIAMIENTO Y CONCEPTO POR EL EJERCICIO FISCAL DE 2013.

CONCEPTO	PRESUPUESTO	1ER	2DO.	3ER	4TO.	TOTAL
	ANUAL 2013	Trimestre	Trimestre	Trimestre	Trimestre	
A) INGRESOS DE GESTION	181,766,909	61,641,217	40,752,029	39,519,857	39,853,806	181,766,909
INGRESOS PROPIOS	181,766,909	61,641,217	40,752,029	39,519,857	39,853,806	181,766,909
Impuestos	87,286,287	36,364,240	18,527,232	13,199,748	19,195,068	87,286,287
Derechos	56,255,028	18,606,354	13,503,367	11,522,100	12,623,207	56,255,028
Productos	1,008,279	185,616	380,890	136,168	305,605	1,008,279
Aprovechamientos	37,217,315	6,485,007	8,340,540	14,661,841	7,729,926	37,217,314
B) PARTICIPACIONES, APORTACIONES, TRANSFERENCIAS, ASIGNACIONES, SUBSIDIOS Y OTRAS AYUDAS	999,169,181	233,103,078	255,082,306	265,213,016	245,770,781	999,169,181
PARTICIPACIONES FEDERALES	590,399,901	152,314,358	147,558,113	148,415,434	142,111,996	590,399,901
Fondo General de Participaciones	362,425,762	97,351,459	84,866,395	92,523,895	87,684,013	362,425,762
Fondo de Fomento Municipal	163,230,652	41,717,891	39,704,228	41,246,833	40,561,700	163,230,652
Impuesto Especial s/prod y Servicios	69,745	21,000	15,531	19,123	14,091	69,745
Impuesto sobre Automoviles Nuevos	2,965,789	262,939	357,822	2,007,743	337,285	2,965,789
Impuesto sobre Tenencia y Uso de Veh	13,683,705	2,729,099	9,412,852	146,738	1,395,016	13,683,705
Fondo de Fiscalización (FOFIE)	15,019,590	2,729,813	4,004,886	4,246,331	4,038,560	15,019,590
Fondo de Compensación	18,689,687	3,561,674	6,803,155	3,467,550	4,857,308	18,689,687
Impuesto final a venta de Gasolina y Die	13,723,381	3,822,166	2,274,927	4,579,744	3,046,545	13,723,381
Fondo de Compensación del Imp. S/A N	591,591	118,318	118,318	177,477	177,477	591,591
APORTACIONES FEDERALES	283,977,953	79,330,744	76,285,095	76,284,830	52,077,283	283,977,953
Fondo III FAIS	44,549,911	13,299,113	13,427,822	13,286,064	4,536,911	44,549,911
Fondo IV FORTAMUN	183,799,241	45,949,811	45,949,811	45,949,811	45,949,809	183,799,241
Convenio SUBSEMUN	55,628,801	20,081,821	16,907,463	17,048,955	1,590,563	55,628,801
INGRESOS DERIVADOS DE CONV. FED.	124,791,327	1,457,975	31,239,097	40,512,752	51,581,502	124,791,327
Ramo 20 Empleo Temporal Federal	8,566,870	0	0	1,811,298	6,755,572	8,566,870
Ramo 20 Programa Habitat Municipal	8,122,088	1,088	1,120,000	1,004,515	5,996,485	8,122,088
Ramo 20 Programa Habitat Estatal	1,381,676	1,381,676	0	0	0	1,381,676
Ramo 20 Programa Habitat Federal	27,309,616	19,088	0	8,672,382	18,618,146	27,309,616
Ramo 20 Programa Opciones Productiv	229,890	0	0	0	229,890	229,890
Ramo 20 Programa 3x1 Municipal	1,253,004	0	0	200,203	1,052,801	1,253,004
Ramo 20 Programa 3x1 Estatal	1,317,325	0	500,000	408,399	408,926	1,317,325
Ramo 20 Programa 3x1 Federal	1,561,791	0	0	533,398	1,028,393	1,561,791
Ramo 20 Rescate de Espacios Publico	1,030,861	3	0	122,000	908,858	1,030,861
Ramo 20 Rescate de Espacios Publico	1,697,105	3	0	1,690,042	7,060	1,697,105
Ramo 20 PAZAP Federal	553,320	0	0	553,320	0	553,320
Ramo 20 tu casa	9,043,533	0	0	0	9,043,533	9,043,533
Ramo 6 Apoyo a Pueblos Indigenas Mu	60,787	0	0	30,394	30,393	60,787
Ramo 6 Apoyo a Pueblos Indigenas Est	60,787	0	0	18,236	42,551	60,787
Ramo 6 Apoyo a Pueblos Indigenas Fed	1,025,896	0	0	445,887	580,009	1,025,896
Ramo 23 FOPEDEM	21,277,948	0	7,995,126	9,302,822	3,980,000	21,277,948
VIVAH Directo	500	0	500	0	0	500
FIMMET	134,150	29,017	31,710	53,153	20,270	134,150
FOPAIDEIE	20,942,644	0	20,000,000	0	942,644	20,942,644
Ramo 20 3x1 Beneficiarios	916,354	18,067	0	262,703	635,584	916,354
Tu casa 2012	1,600	1,600	0	0	0	1,600
5% Al Millar	353,318	7,434	11,743	5,164	328,977	353,318
Fondo de Retiro	1,580,019	0	1,580,019	0	0	1,580,019
CONADE 2012	13,299,996	0	0	13,299,996	0	13,299,996
Reproduccion Alevines	689,490	0	0	615,459	74,031	689,490
Tilapia	848,661	0	0	599,794	248,867	848,661
Hormonado de Alevines	486,896	0	0	283,792	203,104	486,896
Acuaponia	1,045,203	0	0	599,794	445,408	1,045,203
C) OTROS INGRESOS	238,515,479	30,161,000	10,000,000	2,500,000	195,854,479	238,515,479
Ingresos Extraordinarios	238,515,479	30,161,000	10,000,000	2,500,000	195,854,479	238,515,479
TOTAL	1,419,451,568	324,905,294	305,834,335	307,232,873	481,479,066	1,419,451,568



b) Estado de variación en la Hacienda publica

MUNICIPIO DE TEPIC, NAYARIT
H. XXXIX AYUNTAMIENTO CONSTITUCIONAL
ESTADO DE INGRESOS Y EGRESOS POR EL PERIODO COMPRENDIDO
DEL 1º. DE OCTUBRE AL 31 DE DICIEMBRE DE 2013

CONCEPTOS	IMPORTE
DISPONIBILIDAD AL INICIO DEL TRIMESTRE	
1.- (MAS) INGRESOS TOTALES (PROPIOS+FED+ESTATALES)	486,454,112
INGRESOS PROPIOS (I+II+III+IV+V)	235,701,194
I.-IMPUESTOS	19,195,068
A)PREDIAL URBANO	6,632,518
B)PREDIAL RUSTICO	32,322
C)SOBRE ADQUISICION DE BIENES MUEBLES	12,530,227
II.- DERECHOS	12,623,207
III.- PRODUCTOS	298,515
IV.- APROVECHAMIENTOS	7,729,926
V.- INGRESOS EXTRAORDINARIOS	195,854,479
A)PRESTAMOS Y FINANCIAMIENTOS	195,854,479
INGRESOS FEDERALES (VI+VII+VIII)	250,752,918
VI.- PARTICIPACIONES FEDERALES (RAMO 28)	142,111,996
FONDO GENERAL DE PARTICIPACIONES	87,684,013
FONDO DE FOMENTO MUNICIPAL	40,561,700
IMPUESTOS ESPECIALES S/PRODUCCION Y SERVICIOS	14,091
IMPUESTOS SOBRE TENENCIA Y USO DE VEHICULOS	1,395,016
IMPUESTOS SOBRE AUTOMOVILES NUEVOS	337,285
IMPUESTO A LA VENTA FINAL DE GASOLINA Y DIESEL	3,046,545
FONDO DE COMPENSACION	4,857,308
FONDO DE FISCALIZACION	4,038,560
FONDO DE COMPENSACION DEL IMP.	177,477
VII.- APORTACIONES FEDERALES (RAMO 33)	50,486,721
FONDO DE INFRAESTRUCTURA SOCIAL MUNICIPAL	4,536,911
FONDO PARA EL FORTALECIMIENTO MUNICIPAL	45,949,809
VIII.- INGRESOS DERIVADOS DE CONVENIOS FEDERALES	58,154,202
VARIOS PROGRAMAS DE RAMO 20 Y OTROS	58,154,202
2.- (MENOS) EGRESOS Y/O GASTOS TOTALES (I+II)	513,439,197
I.- GASTO OPERATIVO (A+B+C+D)	363,045,017
A)SERVICIOS PERSONALES	263,201,035
B)MATERIALES Y SUMINISTROS	26,919,616
C)SERVICIOS GENERALES	47,100,893
D)AYUDA SUBSIDIOS Y TRANSFERENCIA	25,823,473
II.- GASTOS DE CAPITAL	150,394,180
BIENES MUEBLES E INMUEBLES	4,274,097
OBRA PUBLICA	125,245,364
APORTACION A PROGRAMAS Y CONVENIOS	20,874,719
3.- (IGUAL) BALANCE PRIMARIO (1.ING. TOTAL - 2.GTO TOTAL)	-26,985,085
V.- (MENOS) INTERESES Y COMISIONES DE LA DEUDA	19,527,278
4.- (IGUAL A) BALANCE FINANCIERON (3-PRIMARIO - V INTS. DEUDA)	-46,512,363
VI.- (MENOS)AMORTIZACIONES DE DEUDA PUBLICA	47,886,789
5.- (IGUAL) BALANCE FISCAL (4. B. FINANCIERON - VI DEUDA)	-94,399,152
DISPONIBILIDAD AL CIERRE DEL EJERCICIO FISCAL (DISPONIBILIDAD AL INICIO DEL EJERCICIO - BALANCE FISCAL)	




c) Flujo Contable de los Egresos Trimestrales

El rubro del egreso contenido en el Presupuesto es el instrumento jurídico - financiero mediante el cual se materializa la política económica del gobierno municipal por medio de la programación anual del gasto público. A través de este instrumento definimos las prioridades y metas de la administración, las cuales están alineadas con lo establecido en el Plan Nacional y Estatal de Desarrollo. Además de ser un instrumento jurídico-financiero, el presupuesto representa un importante insumo para la evaluación, ya que permite identificar a los responsables de ejecutar el gasto público, la naturaleza del gasto, funciones y programas que se atienden con el mismo.

Clasificación Administrativa del Egreso

MUNICIPIO DE TEPIC, NAYARIT
H. XXXIX AYUNTAMIENTO CONSTITUCIONAL
CLASIFICACION ADMINISTRATIVA DEL EJERCICIO DEL PRESUPUESTO ENERO-DICIEMBRE DE 2013.

RAMO / DEPENDENCIA	PRESUPUESTO 2013	EJERCIDO				TOTAL
		1ER. TRIMESTRE	2DO. TRIMESTRE	3ER. TRIMESTRE	4TO. TRIMESTRE	
RAMO I	34,377,911	7,593,002	6,315,297	7,002,222	13,467,390	34,377,911
CABILDO	34,377,911	7,593,002	6,315,297	7,002,222	13,467,390	34,377,911
RAMO II	777,324,879	168,691,611	153,239,420	159,446,024	295,948,824	777,324,879
DEPENDENCIA MUNICIPALES						
DESPACHO DEL PRESIDENTE MUNICIPAL	33,378,419	6,948,145	6,320,181	7,841,637	12,268,456	33,378,419
SECRETARIA DEL AYUNTAMIENTO	43,384,121	9,164,625	9,217,041	8,535,793	16,466,662	43,384,121
TESORERIA MUNICIPAL	198,343,970	39,212,680	30,370,299	42,288,823	86,472,168	198,343,970
DIR. DE CONTRALORIA Y DESARROLLO ADMTO.	4,188,751	924,119	874,377	761,917	1,628,338	4,188,751
SECRETARIA DE DESARROLLO SOCIAL	17,654,347	3,892,390	3,717,684	3,449,627	6,594,645	17,654,347
SECRETARIA DE DES. URBANO Y ECOLOGIA	168,749,809	36,731,216	36,757,346	35,072,061	60,189,185	168,749,809
SRIA DE DESARROLLO ECONOMICO, TURISMO Y R.	14,157,351	2,981,108	2,965,103	2,767,744	5,443,396	14,157,351
SECRETARIA DE OBRAS PUBLICAS	111,721,877	27,164,685	18,857,163	25,832,143	39,867,886	111,721,877
SRIA. DE SEGURIDAD PUBLICA TRANSITO Y VIAL.	66,250,584	18,694,968	21,846,761	11,005,962	14,702,894	66,250,584
SECRETARIA DE SALUD INTEGRAL	20,697,832	4,217,189	4,218,785	4,665,990	7,595,868	20,697,832
INSTITUTO DE ARTE Y CULTURA	15,105,327	3,044,676	3,018,393	2,884,228	6,158,030	15,105,327
INSTITUTO DE LA MUJER	4,194,264	921,561	910,777	804,946	1,556,980	4,194,264
INSTITUTO MUNICIPAL DE VIVIENDA	2,858,344	630,880	627,968	548,457	1,051,039	2,858,344
INSTITUTO MUNICIPAL DE LA JUVENTUD	997,637	197,084	198,980	200,772	400,801	997,637
INST. MUNICIPAL DE CULTURA FISICA Y DEPORTE	6,852,704	1,436,877	1,518,574	1,349,260	2,547,993	6,852,704
ORGANISMOS DESCENTRALIZADOS	68,150,038	12,382,424	11,710,497	11,292,842	32,764,275	68,150,038
CONSEJO DE DISCAPACITADOS	639,504	146,984	109,490	142,822	240,208	639,504
RAMO III	99,398,014	19,236,911	22,422,246	21,830,114	35,908,743	99,398,014
EROGACIONES GENERALES	99,398,014	19,236,911	22,422,246	21,830,114	35,908,743	99,398,014
RAMO IV	272,435,470	59,248,924	59,377,633	70,229,293	83,579,620	272,435,470
FONDO DE INFRAESTRUCTURA SOCIAL MUNICIPAL	65,845,545	13,299,113	13,427,822	14,452,870	24,665,740	65,845,545
FONDO DE APOYO AL FORTALECIMIENTO MPAL.	206,589,925	45,949,811	45,949,811	55,776,423	58,913,881	206,589,925
RAMO V	243,120,261	21,539,796	48,146,560	23,508,697	149,925,208	243,120,261
APORTACION A PROGRAMAS Y CONVENIOS	243,120,261	21,539,796	48,146,560	23,508,697	149,925,208	243,120,261
PRESUPUESTO TOTAL	1,426,656,536	276,310,244	289,501,166	282,016,351	578,829,786	1,426,656,536



Clasificación Económica del Egreso

MUNICIPIO DE TEPIC, NAYARIT
H. XXXIX AYUNTAMIENTO CONSTITUCIONAL
CLASIFICACION ECONOMICA DEL EJERCICIO DEL PRESUPUESTO ENERO-DICIEMBRE DE 2013.

CLAVE	DESCRIPCION	PRESUPUESTO 2013		EJERCIDO				TOTAL
		PARCIAL	IMPORTE	1ER. TRIMESTRE	2DO. TRIMESTRE	3ER. TRIMESTRE	4TO. TRIMESTRE	
GP	GASTO PROGRAMABLE							
GCT	GASTO CORRIENTE		943,739,035	189,088,763	187,067,277	204,542,979	363,040,017	943,739,035
	Servicios Personales	696,772,954		146,494,612	148,683,923	138,393,384	263,201,035	696,772,954
	Materiales y Suministros	75,847,963		14,813,649	12,895,583	21,219,115	26,919,616	75,847,963
	Servicios Generales	119,402,230		18,159,203	15,841,980	38,305,154	47,095,893	119,402,230
	Transferencias, Asignaciones, subsidios y otras Ayudas	51,715,888		9,621,299	9,645,791	6,625,326	25,823,473	51,715,888
GC	GASTOS DE CAPITAL		213,509,654	24,293,423	21,201,646	17,620,405	150,394,180	213,509,654
	Bienes Muebles e Inmuebles	24,444,280		12,442,020	5,458,795	2,269,368	4,274,097	24,444,280
	Inversion Publica	158,766,064		9,294,060	10,113,442	14,113,198	125,245,364	158,766,064
	Participaciones y Aportaciones	30,299,310		2,557,343	5,629,409	1,237,839	20,874,719	30,299,310
GNP	GASTO NO PROGRAMABLE		269,407,847	62,928,058	81,232,233	59,851,967	65,395,589	269,407,847
	DEUDA PUBLICA	269,407,847		62,928,058	81,232,233	59,851,967	65,395,589	269,407,847
PRESUPUESTO TOTAL			1,426,656,536	276,310,244	289,501,156	282,015,351	578,829,786	1,426,656,536

Clasificación por Objeto del Egreso

MUNICIPIO DE TEPIC, NAYARIT
H. XXXIX AYUNTAMIENTO CONSTITUCIONAL
CLASIFICACION POR OBJETO DEL GASTO DEL EJERCICIO DEL PRESUPUESTO ENERO-DICIEMBRE DE 2013.

RAMO / DEPENDENCIA	PRESUPUESTO AJUSTADO 2013	EJERCIDO				TOTAL
		1ER. TRIMESTRE	2DO. TRIMESTRE	3ER. TRIMESTRE	4TO. TRIMESTRE	
GOBERNACION	34,377,911	7,593,002	6,315,297	7,002,222	13,467,390	34,377,911
CABILDO	34,377,911	7,593,002	6,315,297	7,002,222	13,467,390	34,377,911
SERVICIOS PERSONALES	32,441,989	7,182,375	5,965,486	6,215,463	13,078,666	32,441,989
MATERIALES Y SUMINISTROS	1,474,130	363,381	373,290	357,170	380,289	1,474,130
SERVICIOS GENERALES	36,792	47,246	-23,479	4,590	8,435	36,792
TRANSFERENCIAS, ASIGNACIONES, SUBSIDIOS Y BIENES MUEBLES E INMUEBLES	425,000	0	0	425,000	0	425,000
	0	0	0	0	0	0
DEPENDENCIAS MUNICIPALES	1,023,472,760	186,552,273	179,531,376	193,331,047	464,058,064	1,023,472,760
SERVICIOS PERSONALES	567,662,763	120,832,929	120,596,207	110,991,254	215,242,373	567,662,763
MATERIALES Y SUMINISTROS	74,173,277	14,434,826	12,506,750	20,834,558	26,397,144	74,173,277
SERVICIOS GENERALES	116,836,178	17,369,796	15,580,983	37,684,505	46,200,895	116,836,178
TRANSFERENCIAS, ASIGNACIONES, SUBSIDIOS Y BIENES MUEBLES E INMUEBLES	51,290,888	9,621,299	9,645,791	6,200,326	25,823,473	51,290,888
	24,444,280	12,442,020	5,458,795	2,269,368	4,274,097	24,444,280
INVERSION PUBLICA	158,766,064	9,294,060	10,113,442	14,113,198	125,245,364	158,766,064
PARTICIPACIONES Y APORTACIONES	30,299,310	2,557,343	5,629,409	1,237,839	20,874,719	30,299,310
EROGACIONES GENERALES	99,398,017	19,236,911	22,422,249	21,830,114	35,908,743	99,398,017
SERVICIOS PERSONALES	96,668,201	18,479,308	22,122,230	21,186,667	34,879,997	96,668,201
MATERIALES Y SUMINISTROS	200,556	15,442	15,543	27,388	142,183	200,556
SERVICIOS GENERALES	2,529,260	742,161	284,476	616,059	886,564	2,529,260
TRANSFERENCIAS, ASIGNACIONES, SUBSIDIOS Y BIENES MUEBLES E INMUEBLES	0	0	0	0	0	0
	0	0	0	0	0	0
DEUDA PUBLICA	269,407,847	62,928,058	81,232,233	59,851,967	65,395,589	269,407,847



Clasificación Funcional

MUNICIPIO DE TEPIC, NAYARIT
H. XXXIX AYUNTAMIENTO CONSTITUCIONAL
CLASIFICACION FUNCIONAL DEL EJERCICIO DEL PRESUPUESTO ENERO-DICIEMBRE DE 2013.

CLAVE	DESCRIPCION	PRESUPUESTO 2013	EJERCIDO				TOTAL
			1ER. TRIMESTRE	2DO. TRIMESTRE	3ER. TRIMESTRE	4TO. TRIMESTRE	
FG	FUNCIONES DE GOBIERNO	448,713,300	95,066,947	86,763,943	88,872,018	178,010,391	448,713,299
	Legislacion	81,950,783	17,681,746	16,406,715	16,299,932	31,562,390	81,950,783
	Coordinacion Politica de Gobierno	34,017,924	7,095,130	6,429,671	7,984,459	12,508,664	34,017,924
	Asuntos Financieros y Hacendarios	198,343,970	39,212,680	30,370,299	42,288,823	86,472,168	198,343,970
	Asuntos de Orden Publico y Seguridad	66,250,585	18,694,968	21,846,761	11,005,962	14,702,894	66,250,585
	Otros Servicios Generales	68,150,038	12,382,424	11,710,497	11,292,842	32,764,275	68,150,038
FDS	FUNCIONES DE DESARROLLO SOCIAL	852,064,008	151,097,504	180,914,947	164,543,445	355,508,113	852,064,009
	Proteccion Ambiental	168,749,809	36,731,216	36,757,347	35,072,061	60,189,185	168,749,809
	Vivienda y Servicios de la Comunidad	617,812,090	100,656,511	130,574,407	116,116,561	270,464,611	617,812,090
	Salud	20,697,832	4,217,189	4,218,785	4,665,990	7,595,868	20,697,832
	Recreacion, Cultura y otras Manifestaciones Sociales	21,958,030	4,481,552	4,536,967	4,233,488	8,706,023	21,958,030
	Educacion	997,637	197,084	198,980	200,772	400,801	997,637
	Proteccion Social	4,194,264	921,561	910,777	804,946	1,556,980	4,194,264
	Otros Asuntos Sociales	17,654,346	3,892,390	3,717,684	3,449,627	6,594,645	17,654,346
FDE	FUNCIONES DE DESARROLLO ECONOMICO	125,879,228	30,145,793	21,822,266	28,599,887	45,311,282	125,879,228
	Asuntos Economicos, Comerciales y Labores en General	14,157,351	2,981,108	2,965,103	2,767,744	5,443,396	14,157,351
	Mineria, Manufacturas y Construccion	111,721,877	27,164,685	18,857,163	25,832,143	39,867,886	111,721,877
	PRESUPUESTO TOTAL	1,426,656,536	276,310,244	289,501,156	282,015,350	578,829,786	1,426,656,536

Clasificación Programática

MUNICIPIO DE TEPIC, NAYARIT
H. XXXIX AYUNTAMIENTO CONSTITUCIONAL
CLASIFICACION PROGRAMATICA DEL EJERCICIO DEL PRESUPUESTO ENERO-DICIEMBRE DE 2013.

CLAVE	DESCRIPCION	PRESUPUESTO 2013	EJERCIDO				TOTAL
			1ER. TRIMESTRE	2DO. TRIMESTRE	3ER. TRIMESTRE	4TO. TRIMESTRE	
SP	SERVICIOS DE PRIMERA	177,972,462	45,859,653	40,703,924	36,838,105	54,570,780	177,972,462
DG	DESARROLLO DE LA GENTE	116,637,306	22,346,795	21,685,496	21,340,860	51,264,155	116,637,306
CO	CRECIMIENTO ORDENADO	168,749,808	36,731,216	36,757,346	35,072,061	60,189,185	168,749,808
BG	BUEN GOBIERNO	430,725,533	86,971,873	79,237,125	91,710,133	172,806,402	430,725,533
VT	VIVIR TRANQUILO	532,571,427	84,400,708	111,117,264	97,054,191	239,999,264	532,571,427
	TOTAL	1,426,656,536	276,310,245	289,501,155	282,015,350	578,829,786	1,426,656,536



H. XXXIX AYUNTAMIENTO CONSTITUCIONAL DE TEPIC,
NAYARIT.



Gobierno Municipal
2011 2014

IV.- CUENTA PUBLICA ANUAL 2013 (Art. 55 LGCG)

IV.1. INFORMACIÓN CONTABLE

a) Estado de situación financiera.

MUNICIPIO DE TEPIC, NAYARIT
H. XXXIX AYUNTAMIENTO CONSTITUCIONAL
BALANCE GENERAL AL 31 DE DICIEMBRE DE 2013

BALANCE GENERAL AL 31 DE DICIEMBRE DE 2013			
ACTIVO		PASIVO	
ACTIVO CIRCULANTE	\$272,721,665	PASIVO CIRCULANTE	\$380,255,133
EFFECTIVO Y EQUIVALENTES	\$112,977,724	CUENTAS POR PAGAR A CORTO PLAZO	\$136,072,576
EFFECTIVO	101,738	SERVICIOS PERSONALES POR PAGAR A CORTO PLAZO	\$324,581
BANCOS/TESORERÍA	64,330,897	PROVEEDORES POR PAGAR A CORTO PLAZO	76,656,447
INVERSIONES TEMPORALES (HASTA 3 MESES)	34,693,901	CONTRATISTAS POR OBRAS PÚBLICAS POR PAGAR A CORTO PLAZO	38,988,509
DEPÓSITOS DE FONDOS DE TERCEROS EN GARANTÍA Y/O ADMINISTRACIÓN	13,851,188	PARTICIPACIONES Y APOR. POR PAGAR A C. P. TRANSFERENCIAS OTORGADAS POR PAGAR A CORTO PLAZO	-13,775
DERECHOS A RECIBIR EFFECTIVO O EQUIVALENTES	\$167,116,314	RETENCIONES Y CONTRIBUCIONES POR PAGAR A CORTO PLAZO	17,037,868
CUENTAS POR COBRAR A CORTO PLAZO	3,783,944	DOCUMENTOS POR PAGAR A CORTO PLAZO	\$244,144,278
DEUDORES DIVERSOS POR COBRAR A CORTO PLAZO	322,962	OTROS DOCUMENTOS POR PAGAR A CORTO PLAZO	244,144,278
INGRESOS POR RECUPERAR A CORTO PLAZO	150,055,178	OTROS PASIVOS A CORTO PLAZO	\$38,280
DEUDORES POR ANTIPOPOS DE LA TESORERÍA A CORTO PLAZO	1,267,380	OTROS PASIVOS CIRCULANTES	38,280
PRÉSTAMOS OTORGADOS A CORTO PLAZO	1,527,674	ACTIVO NO CIRCULANTE	\$525,846,913
OTROS DERECHOS A RECIBIR EFFECTIVO O EQUIVALENTES A CORTO PLAZO	159,176	DEUDA PÚBLICA A LARGO PLAZO	\$525,846,913
DERECHOS A RECIBIR BIENES O SERVICIOS	\$2,627,626	PRÉSTAMOS DE LA DEUDA PÚBLICA INTERNA POR PAGAR A LARGO PLAZO	525,846,913
ANTICIPO A CONTRATISTAS POR OBRAS PÚBLICAS A CORTO PLAZO	2,627,626	TOTAL DE PASIVOS	\$906,102,046
ACTIVO NO CIRCULANTE	\$2,279,823,454	HACIENDA PÚBLICA/ PATRIMONIO	
BIENES INMUEBLES, INFRAESTRUCTURA Y CONSTRUCCIONES EN PROCESO	\$2,065,256,283	HACIENDA PÚBLICA /PATRIMONIO GENERADO	\$1,646,443,073
TERRENOS	1,470,334,088	RESULTADOS DEL EJERCICIO (AHORRO/DESAHORRO)	\$67,588,156
EDIFICIOS NO HABITACIONALES	142,046,259	RESULTADOS DE EJERCICIOS ANTERIORES	\$1,578,854,918
CONSTRUCCIONES EN PROCESO EN BIENES DE DOMINIO PÚBLICO	426,411,339		
CONSTRUCCIONES EN PROCESO EN BIENES PROPIOS	19,909,704		
OTROS BIENES INMUEBLES	6,554,893		
BIENES MUEBLES	\$186,295,813		
MOBILIARIO Y EQUIPO DE ADMINISTRACIÓN	30,779,044		
MOBILIARIO Y EQUIPO EDUCACIONAL Y RECREATIVO	468,928		
EQUIPO E INSTRUMENTAL MÉDICO Y DE LABORATORIO	2,204,030		
EQUIPO DE TRANSPORTE	122,447,649		
EQUIPO DE DEFENSA Y SEGURIDAD	6,295,656		
MAQUINARIA, OTROS EQUIPOS Y HERRAMIENTAS	23,578,932		
COLECCIONES, OBRAS DE ARTE Y OBJETOS VALIOSOS	469,685		
ACTIVOS BIOLÓGICOS	51,891		
ACTIVOS INTANGIBLES	\$146,406		
SOFTWARE	146,406		
ACTIVOS DIFERIDOS	\$28,124,952		
ESTUDIOS, FORMULACIÓN Y EVALUACIÓN DE PROYECTOS	28,124,952		
TOTAL DE ACTIVOS	\$2,552,545,119	Total Hacienda Pública/Patrimonio	\$1,646,443,073
		Total Hacienda Pública/Patrimonio	\$2,552,545,119
		Total de Pasivo y Hacienda Pública/Patrimonio	\$2,552,545,119



b) Flujo de Fondos que resume todas las operaciones y los indicadores de la postura fiscal.

MUNICIPIO DE TEPIC, NAYARIT
H. XXXIX AYUNTAMIENTO CONSTITUCIONAL
FLUJO DE FONDOS QUE RESUME LAS OPERACIONES DEL EJERCICIO FISCAL 2013.

CONCEPTO	PARCIAL	SUBTOTAL	TOTAL
INGRESOS			
IMPUESTOS			
a) Predial Urbano	37,133,475		
b) Predial Rustico	309,284		
c) Sobre Adquisición de Bienes Inmuebles	36,003,999		
d) Otros impuestos	13,839,530		
SUMAN LOS IMPUESTOS		87,286,288	
DERECHOS			
Derechos por Servicios Catastrales	4,256,980		
Derechos por Anuncios Publicitarios	2,001,433		
Derechos por Impacto Ambiental	27,603		
Derechos por Aseo Publico	798,746		
Derechos por Rastro Municipal	7,820,754		
Derechos por Seguridad Publica	7,208,785		
Derechos por Urbanización Construcción y Otros	7,931,877		
Derechos por Registro Civil	4,318,592		
Derechos por Constancias, Legalizaciones, Certificados	1,336,201		
Derechos por Inspección Fiscal	8,751,867		
Derechos por Mercados, Centros de Abastos y Comercios	3,168,009		
Derechos por Panteones	1,585,481		
Derechos por Acceso a la Información Publica	796		
Derechos por Otros Servicios	7,047,905		
SUMAN LOS DERECHOS		56,255,028	
PRODUCTOS			
Productos Financieros	876,736		
Productos Diversos	109,453		
Unidades Deportivas	15,000		
SUMAN LOS PRODUCTOS		1,001,189	
APROVECHAMIENTOS			
Multas	14,203,263		
Indemnizaciones	92,899		
Accesorio de aprovechamientos	3,656,406		
Otros Aprovechamientos	19,264,746		
SUMAN LOS APROVECHAMIENTOS		37,217,314	
INGRESOS EXTRAORDINARIOS			
a) Prestamos y Financiamientos	238,515,479		
SUMAN LOS INGRESOS EXTRAORDINARIOS		238,515,479	
INGRESOS FEDERALES (VI+VII+VIII)			
VI. PARTICIPACIONES FEDERALES (RAMO 28)			
Fondo General de Participaciones	362,425,762		
Fondo de Fomento Municipal	163,230,652		
Impuesto Especial s/ Producción y Servicios	69,745		
Impuestos Sobre Automoviles Nuevos	1,195,139		
Impuesto Sobre Tenencia y Uso de Vehiculos Federal	1,474,656		
Impuesto a la Venta Final de Gasolina y Diesel	13,723,381		
Fondo de Fiscalización	15,019,590		
Fondo de Compensación	18,689,687		
Fondo de Compensación del Impuesto Sobre Automoviles Nuevos	591,591		
Impuesto, Tenencia y uso de Vehiculos Estatal	13,979,698		
SUMAN LAS PARTICIPACIONES FEDERALES		590,399,901	



CONCEPTO	PARCIAL	SUBTOTAL	TOTAL
VII. APORTACIONES FEDERALES (RAMO 33)			
Fondo de Infraestructura Social Municipal	44,549,911		
Fondo para el Fortalecimiento Municipal	183,799,241		
SUMAN LAS APORTACIONES FEDERALES		228,349,152	
VIII. INGRESOS DERIVADOS DE CONVENIOS FEDERALES			
Ramo 36 SUBSEMUN	55,628,801		
Ramo 20 Empleo Temporal Federal	8,566,870		
Ramo 20 Programa Habitat Municipal	13,104,225		
Ramo 20 Programa Habitat Estatal	1,381,676		
Ramo 20 Programa Habitat Federal	27,309,616		
Ramo 20 Opciones Productivas	229,890		
Ramo 20 Programa 3x1 Municipal	1,253,005		
Ramo 20 Programa 3x1 Estatal	1,317,325		
Ramo 20 Programa 3x1 Federal	1,561,791		
Ramo 20 Rescate de Espacios Publicos Municipal	1,030,861		
Ramo 20 Rescate de Espacios Publicos Federal	1,697,105		
Ramo 20 PAZAP Federal	553,320		
Ramo 20 Tu Casa	9,043,533		
Ramo 20 Apoyo a Pueblos Indigenas Municipal	60,787		
Ramo 20 Apoyo a Pueblos Indigenas Estatal	60,786		
Ramo 20 Apoyo a Pueblos Indigenas Federal	1,025,896		
Ramo 23 Fopedem	21,277,948		
Vivah Directos	500		
Fimmet	134,150		
Fopadeie	20,942,644		
Ramo 20 3X1 Beneficiarios	916,354		
Tu casa 2012	1,600		
5% Al Millar	353,318		
Fondo de Retiro	1,580,019		
CONADE 2012	13,299,996		
Reproduccion Alevines	689,490		
Tilapia	848,661		
Hormonado de Alevines	486,896		
Acuaponia	1,045,202		
SUMAN LOS INGRESOS DERIV. DE CONVENIOS FED.		185,402,264	
TOTAL DE INGRESOS			1,424,426,614
EGRESOS Y/O GASTOS TOTALES (I+II+III+IV)			
GASTO OPERATIVO (a+b+c+d)			
A) SERVICIOS PERSONALES			
Remuneraciones al personal de carácter permanente	228,741,958		
Remuneraciones al personal de carácter transitorio	120,872,294		
Remuneraciones adicionales y especiales	169,103,939		
Seguridad social	40,691,605		
Otras prestaciones sociales y economicas	136,334,104		
Pago de estímulos a servidores publicos	1,029,053		
SUMAN LOS SERVICIOS PERSONALES		696,772,953	
B) MATERIALES Y SUMINISTROS			
Materiales de Administración, Emision de Documentos	3,875,824		
Alimenticios y utensilios	443,808		
Materias primas y materiales de produccion y comercializacion	61,656		
Materiales y articulos de construccion y de reparacion	10,523,748		
Productos quimicos, farmaceuticos y de laboratorio	178,697		
Combustibles, lubricantes y aditivos	46,497,620		
Vestuario, blancos, prendas de proteccion personal y art. Deportivos	8,435,716		
Materiales y suministros para seguridad	1,198,686		
Herramientas, refacciones y accesorios	4,632,211		
SUMAN LOS MATERIALES Y SUMINISTROS		75,847,966	



CONCEPTO	PARCIAL	SUBTOTAL	TOTAL
C) SERVICIOS GENERALES			
Servicios básicos	40,021,246		
Servicios de Arrendamiento	2,917,340		
Servicios profesionales, científicos, técnicos y otros servicios	15,789,439		
Servicios financieros, Bancarios y comerciales	1,641,630		
Servicios de instalación, reparación, mantenimiento y conservación	25,119,724		
Servicios de comunicación social y publicidad	18,875,365		
Servicios de traslado y viáticos	614,542		
Servicios Oficiales	998,248		
Otros Servicios Generales	13,424,696		
SUMAN LOS SERVICIOS GENERALES		119,402,230	
D) AYUDAS SUBSIDIOS Y TRANSFERENCIAS			
Subsidios y subvenciones	26,665,319		
Ayudas sociales	25,050,569		
SUMAN LAS AYUDAS SUBSIDIOS Y TRANSFERENCIAS		51,715,888	
GASTOS DE CAPITAL			
BIENES MUEBLES E INMUEBLES			
Mobiliario y equipo de administración	11,351,769		
Mobiliario y equipo educacional y recreativo	75,392		
Equipo e instrumental médico y de laboratorio	223,123		
Vehículos y Equipo de Transporte	1,200,000		
Equipo de defensa y seguridad	4,683,702		
Maquinaria, otros equipos y herramientas	401,895		
Activos biológicos	22,399		
Bienes Inmuebles	6,480,000		
Activos Intangibles	6,000		
SUMAN LOS BIENES MUEBLES E INMUEBLES		24,444,280	
OBRA PUBLICA			
Obra pública en bienes de dominio público	129,157,271		
Obra pública en bienes propios	19,909,703		
Proyectos productivos y acciones de fomento	9,699,089		
SUMAN LA OBRA PUBLICA		158,766,063	
APORTACION A PROGRAMAS Y CONVENIOS			
Convenios	30,299,310		
SUMAN LAS APORTACIONES A PROGRAMAS Y CONVENIOS		30,299,310	
TOTAL DE EGRESOS			1,157,248,690
DEUDA PUBLICA			
Amortización de Deuda Pública	224,399,967		
Intereses de Deuda Pública	46,804,056		
Adeudos de ejercicios fiscales anteriores	227,302		
SUMAN LAS APORTACIONES A PROGRAMAS Y CONVENIOS		271,431,325	
INCREMENTO AL PATRIMONIO A DICIEMBRE			-4,253,401

c) Informes sobre pasivos contingentes

Jubilaciones y Pensiones. En materia de seguridad social, el municipio realiza aportaciones al IMSS por pensiones, jubilaciones y servicios médicos registrando una erogación por \$40.9 mdp durante el 2013, y durante el periodo Octubre-Diciembre de 2013 la cantidad de \$ 8'9 mdp. Al ser el IMSS el responsable directo de los pasivos laborales del municipio, éstos no representan una contingencia directa para las finanzas municipales; sin embargo, en el Convenio Laboral acordado con el SUTSEM se establece el



compromiso para que el municipio pague el sueldo íntegro de los jubilados, quienes posteriormente reintegran al municipio el pago que por jubilación reciben del IMSS constituyéndose esto como una contingencia para las Finanzas Municipales. Al cierre del ejercicio fiscal 2013 se registran 336 jubilados y pensionados de los cuales 264 son sindicalizados y los 72 restantes de confianza.

Sistema de Agua Potable, Alcantarillado y Saneamiento. El SIAPA Tepic; actualmente registra una operación financiera insuficiente; por lo que recibe aún transferencias del Municipio para cubrir su gasto operativo. Durante el 2013 recibió transferencias por \$ 18.3 mdp y durante el periodo Octubre-Diciembre de 2013 la cantidad de: \$ 3'8 mdp; lo que representa una contingencia municipal.

d) Notas a los Estados Financieros

Descripción de La Entidad. El Municipio Libre es la base de la división territorial y la organización política y administrativa de nuestro Estado y de nuestra Nación de acuerdo a lo que establece la Constitución Política de los Estados Unidos Mexicanos. El municipio de Tepic, Nay; se divide en pueblos, ejidos y Nuevos Fraccionamientos, siendo la ciudad de Tepic, la cabecera municipal donde se encuentra asentado el Gobierno Municipal representado por su Presidente Municipal, el cual es nombrado por elección popular para un periodo constitucional de tres años. La actual administración entró en funciones el 17 de Septiembre del 2011.

La Administración Pública Municipal de acuerdo a las disposiciones en vigor es centralizada y descentralizada; integrada por el H. Cabildo, el Presidente Municipal, Sindico, Regidores y Secretarios y Directores Municipales. La Administración Municipal Descentralizada se conforma con el Sistema DIF Municipal, el SIAPA.

La Ley Municipal para el Estado de Nayarit señala a la Tesorería Municipal como el órgano encargado de la administración financiera y tributaria de la Hacienda Pública Municipal, así como de los recursos humanos, materiales y económicos.

El gasto público municipal se basa en presupuestos anuales aprobados por el H. Cabildo Municipal mediante acuerdo de Cabildo. Para el Ejercicio Fiscal de 2013 el Presupuesto de Egresos para la Municipalidad de Tepic fue publicado en el Periódico Oficial del Estado, el 29 de Diciembre de 2012.



Los ingresos se registran en base a la Ley de Ingresos para la Municipalidad de Tepic para el Ejercicio Fiscal 2013, aprobada mediante Decreto que se publicó en el Periódico Oficial del Estado, el 28 de Diciembre de 2012. Este instrumento jurídico por segundo año consecutivo regula los servicios prestados por el Sistema de Agua Potable, Alcantarillado y Saneamiento del Municipio de Tepic, incluyendo un ingreso estimado de \$ 294.2 mdp.

También con el objeto de fortalecer los ingresos durante el ejercicio fiscal 2013, y robustecer la Hacienda Pública Municipal, el H. Cabildo de este Ayuntamiento Constitucional aprobó la iniciativa que contiene la actualización de las tablas de valores unitarios de suelo y construcciones que sirven de base para el cobro de las contribuciones sobre la propiedad inmobiliaria en el municipio de Tepic, habiendo sido autorizadas por el H. Congreso del Estado de Nayarit, habiendo sido publicadas en el periódico oficial el 22 de Diciembre del 2012 con vigencia a partir del primero de Enero de 2013.

Convenio De Adhesión Al Sistema Nacional De Coordinación Fiscal. El Gobierno del Estado de Nayarit está adherido al Sistema Nacional de Coordinación Fiscal de la Federación, mediante Convenio que entró en vigor el 22 de diciembre de 1979. Con motivo de esta adhesión, el Municipio de Tepic al igual que el resto de los municipios del estado de Nayarit, participa en los ingresos federales, de acuerdo a los porcentajes y modalidades establecidas en la Ley de Coordinación Fiscal y en el decreto anual aprobado por la Legislatura Local. Derivado de lo anterior, los montos de recursos provenientes del Ramo 28 del Presupuesto de Egresos de la Federación, fueron calculados con base en el Decreto Legislativo que Determina Los Factores de Distribución de las Participaciones que en Ingresos Federales corresponden a los Municipios de la Entidad, para el Ejercicio Fiscal 2013, publicados en la edición del 22 de Diciembre del 2012 del periódico oficial del Estado.

Aportaciones Federales para los Municipios con base en la Ley de Coordinación Fiscal. Los municipios y las demarcaciones territoriales del D.F. desde 1998 en que fueron creados los fondos de aportaciones federales a entidades federativas y municipios, mediante adición del capítulo V a la Ley de Coordinación Fiscal Federal, reciben recursos a través de: El Fondo III de Aportaciones para la Infraestructura Social Municipal y del Fondo IV de Aportaciones para el Fortalecimiento de los Municipios. En razón de lo anterior durante el ejercicio fiscal 2013 se recibieron recursos en las cantidades y fechas calendarizadas en el Acuerdo de Distribución y Calendarización de los Recursos provenientes del Ramo 33 del PEF publicado el 30 de Enero del 2013.



e) Estado analítico del activo

MUNICIPIO DE TEPIC, NAYARIT
H. XXXIX AYUNTAMIENTO CONSTITUCIONAL
ESTADO ANALITICO DEL ACTIVO AL 31 DE DICIEMBRE DE 2013

CONCEPTO	PARCIAL	TOTAL
ACTIVO		
ACTIVO CIRCULANTE		\$272,721,665
EFFECTIVO Y EQUIVALENTES	\$112,977,724	
EFFECTIVO	101,738	
BANCOS/TESORERIA	64,330,897	
INVERSIONES TEMPORALES (HASTA 3 MESES)	34,693,901	
DEPOSITOS DE FONDOS DE TERCEROS EN GARANTIA Y/O ADM	13,851,188	
DERECHOS A RECIBIR EFECTIVOS O EQUIVALENTES	\$157,116,314	
CUENTAS POR COBRAR A CORTO PLAZO	3,783,944	
DEUDORES DIVERSOS POR COBRAR A CORTO PLAZO	322,962	
INGRESOS POR RECUPERAR A CORTO PLAZO	150,055,178	
DEUDORES POR ANTICIPOS DE LA TESORERIA A CORTO PLAZO	1,267,380	
PRESTAMOS OTORGADOS A CORTO PLAZO	1,527,674	
OTROS DERECHOS A RECIBIR EFECTIVO	159,176	
DERECHOS A RECIBIR BIENES O SERVICIOS	\$2,627,626	
ANTICIPO A CONTRATISTAS POR OBRAS	2,627,626	
ACTIVO NO CIRCULANTE		\$2,279,823,455
BIENES INMUEBLES, INFRAESTRUCTURA Y CONSTRUCCIONES EN PROCESO	\$2,065,256,283	
TERRENOS	1,470,334,088	
EDIFICACIONES NO HABITACIONALES	142,046,259	
CONSTRUCCIONES EN PROCESO EN BIENES DE DOMINIO PUB	426,411,339	
CONSTRUCCIONES EN PROCESOS EN BIENES PROPIOS	19,909,704	
OTROS BIENES INMUEBLES	6,554,893	
BIENES MUEBLES	\$186,295,813	
MOBILIARIO Y EQUIPO DE ADMINISTRACION	30,779,044	
MOBILIARIO Y EQUIPO EDUCACIONAL Y RECREATIVO	468,928	
EQUIPO E INSTRUMENTAL MEDICO Y DE LABORATORIO	2,204,030	
EQUIPO DE TRANSPORTE	122,447,649	
EQUIPO DE DEFENSA Y SEGURIDAD	6,295,656	
MAQUINARIA, OTROS EQUIPOS Y HERRAMIENTAS	23,578,932	
COLECCIONES, OBRAS DE ARTE Y OBJETOS VALIOSOS	469,685	
ACTIVOS BIOLÓGICOS	51,891	
ACTIVOS INTANGIBLES	\$146,406	
SOFTWARE	146,406	
ACTIVOS DIFERIDOS	\$28,124,952	
ESTUDIOS, FORMULACION Y EVALUACION DE PROYECTOS	28,124,952	
TOTAL GENERAL		\$2,552,545,119



f) Estado Analítico de la Deuda y otros pasivos, del cual se derivan las siguientes clasificaciones:

I.- Corto y largo Plazo.

MUNICIPIO DE TEPIC, NAYARIT
H. XXXIX AYUNTAMIENTO CONSTITUCIONAL
ESTADO ANALITICO DEL PASIVO AL 31 DE DICIEMBRE DE 2013

CONCEPTO	PARCIAL	TOTAL
PASIVO		
PASIVO CIRCULANTE		\$380,255,133
CUENTAS POR PAGAR A CORTO PLAZO	\$136,072,576	
SERVICIOS PERSONALES POR PAGAR A CORTO PLAZO	324,581	
PROVEEDORES POR PAGAR A CORTO PLAZO	76,656,447	
CONTRATISTAS POR OBRAS PUBLICAS POR PAGAR A CORTO PLAZO	38,988,509	
PARTICIPACIONES Y APORTACIONES POR PAGAR A CORTO PLAZO	3,078,945	
TRANSFERENCIAS OTORGADAS POR PAGAR A CORTO PLAZO	-13,775	
RETENCIONES Y CONTRIBUCIONES POR PAGAR A CORTO PLAZO	17,037,868.22	
DOCUMENTOS POR PAGAR A CORTO PLAZO		
DOCUMENTO SPOR PAGAR A CORTO PLAZO	\$244,144,278	
OTROS DOCUMENTOS POR PAGAR A CORTO PLAZO	244,144,277.92	
OTROS PASIVOS A CORTO PLAZO	\$38,280	
OTROS PASIVOS CIRCULANTES	38,280.00	
PASIVO NO CIRCULANTE		\$525,846,913
DEDUDA PUBLICA A LARGO PLAZO	\$525,846,913	
INTERESES Y OTROS GASTOS DE LA DEUDA PUB	525,846,912.62	
TOTAL GENERAL		\$906,102,046



IV.2. INFORMACIÓN PRESUPUESTARIA

a) Estado analítico de ingresos, del cual se derivará la presentación en clasificación económica por fuente de financiamiento y concepto, incluyendo los ingresos excedentes generados.

MUNICIPIO DE TEPIC, NAYARIT
H. XXXIX AYUNTAMIENTO CONSTITUCIONAL
INGRESOS DEL SECTOR PRESUPUESTARIO AL 31 DE DICIEMBRE DE 2013

CONCEPTO	PRESUPUESTO			VARIACIONES RESPECTO A:		
	2012	2013		PRESUPUESTO APROBADO		2013
	REAL	APROBADO ANUAL	REAL	IMPORTE	%	REAL
TOTAL	1,587,720,755	1,585,945,138	1,585,945,138	1,585,945,138	100%	1,585,945,138
SECTOR GOBIERNO MUNICIPAL						
1.- AYUNTAMIENTO	1,412,055,615	1,424,426,615	1,424,426,615	1,424,426,615	100%	1,424,426,615
A) DE FUENTES LOCALES	547,129,380	420,275,298	420,275,298	420,275,298	100%	420,275,298
Ingresos Tributarios	76,113,695	87,286,288	87,286,288	87,286,288	100%	87,286,288
Ingresos No tributarios	471,015,685	332,989,010	332,989,010	332,989,010	100%	332,989,010
B) DE ORIGEN FEDERAL	864,926,234	1,004,151,317	1,004,151,317	1,004,151,317	100%	1,004,151,317
Participaciones	542,860,186	590,399,901	590,399,901	590,399,901	100%	590,399,901
Aportaciones	213,929,767	283,977,953	283,977,953	283,977,953	100%	283,977,953
Convenios Federales	108,136,281	129,773,463	129,773,463	129,773,463	100%	129,773,463
SECTOR PARAMUNICIPAL						
1.- ENTIDADES DESCENTRALIZADAS (DIF MUNICIPAL)	29,381,535	25,802,520	25,802,520	25,802,520	100%	25,802,520
A) DE FUENTES LOCALES	907,300	1,302,581	1,302,581	1,302,581	100%	1,302,581
Ingresos Tributarios	0	0	0	0	0%	0
Ingresos No tributarios	907,300	1,302,581	1,302,581	1,302,581	100%	1,302,581
B) DE ORIGEN FEDERAL	28,474,235	24,499,939	24,499,939	24,499,939	100%	24,499,939
Otros	28,474,235	24,499,939	24,499,939	24,499,939	100%	24,499,939
2.- ENTIDADES DESCENTRALIZADAS (SIAPA)	146,283,605	135,716,003	135,716,003	135,716,003	100%	135,716,003
A) DE FUENTES LOCALES	115,002,591	124,323,067	124,323,067	124,323,067	100%	124,323,067
Ingresos Tributarios	0	91,894,753	91,894,753	91,894,753	100%	91,894,753
Ingresos No tributarios	115,002,591	32,428,314	32,428,314	32,428,314	100%	32,428,314
B) DE ORIGEN FEDERAL	31,281,014	11,392,936	11,392,936	11,392,936	100%	11,392,936
Otros	31,281,014	11,392,936	11,392,936	11,392,936	100%	11,392,936



b) Estado analítico del ejercicio del presupuesto de egresos con los montos y adecuaciones presupuestarias por Ramo.

MUNICIPIO DE TEPIC, NAYARIT
H. XXXIX AYUNTAMIENTO CONSTITUCIONAL
ESTADO ANALITICO DEL PRESUPUESTO DE EGRESOS QUE INCLUYE LAS ADECUACIONES PRESUPUESTARIAS
EN EL EJERCICIO FISCAL 2013.


CAPITULO DEL GASTO	PRESUPUESTO ORIGINAL 2013	AMPLIACION PRESUPUESTAL	PRESUPUESTO AJUSTADO	PRESUPUESTO EJERCIDO	VARIACION	
					ABSOLUTA	%
SERVICIOS PERSONALES	597,828,357	98,944,597	696,772,954	696,772,954	0	100%
MATERIALES Y SUMINISTROS	49,597,701	26,250,262	75,847,963	75,847,963	0	100%
SERVICIOS GENERALES	52,047,207	67,355,023	119,402,230	119,402,230	0	100%
TRANSFERENCIAS, ASIGNACIONES, SUBSIDIOS Y OTRAS AYUDAS.	42,812,700	8,903,188	51,715,888	51,715,888	0	100%
BIENES MUEBLES E INMUEBLES	8,218,767	16,225,513	24,444,280	24,444,280	0	100%
OBRA PUBLICA	40,804,000	117,962,064	158,766,064	158,766,064	0	100%
PARTICIPACIONES Y APORTACIONES	0	30,299,310	30,299,310	30,299,310	0	100%
DEUDA PUBLICA	183,258,989	86,148,858	269,407,847	269,407,847	0	100%
TOTAL	974,567,721	452,088,815	1,426,656,536	1,426,656,536	0	100%

IV.3. INFORMACIÓN PROGRAMATICA

a) Gasto por categoría programática

MUNICIPIO DE TEPIC, NAYARIT
H. XXXIX AYUNTAMIENTO CONSTITUCIONAL
EJERCICIO DEL PRESUPUESTO POR CATEGORIA PROGRAMATICA ENERO-DICIEMBRE DE 2013.

CLAVE	DESCRIPCION	PRESUPUESTO 2013	EJERCIDO				TOTAL
			1ER. TRIMESTRE	2DO. TRIMESTRE	3ER. TRIMESTRE	4TO. TRIMESTRE	
SP	SERVICIOS DE PRIMERA	177,972,462	45,859,653	40,703,924	36,838,105	54,570,780	177,972,462
DG	DESARROLLO DE LA GENTE	116,637,306	22,346,795	21,685,496	21,340,860	51,264,155	116,637,306
CO	CRECIMIENTO ORDENADO	168,749,808	36,731,216	36,757,346	35,072,061	60,189,185	168,749,808
BG	BUEN GOBIERNO	430,725,533	86,971,873	79,237,125	91,710,133	172,806,402	430,725,533
VT	MVR TRANQUILO	532,571,427	84,400,708	111,117,264	97,054,191	239,999,264	532,571,427
	TOTAL	1,426,656,536	276,310,245	289,501,155	282,015,350	578,829,786	1,426,656,536



b) Programas y proyectos de inversión

En el siguiente cuadro se detallan las partidas que corresponden a los programas de Obra Pública ejercida y otros Proyectos de Inversión realizados por el Gobierno Municipal de Tepic durante el ejercicio fiscal 2013.

MUNICIPIO DE TEPIC, NAYARIT
H. XXXIX AYUNTAMIENTO CONSTITUCIONAL
PROGRAMAS Y PROYECTO DE INVERSION EJERCIDOS EN 2013.

PROGRAMAS Y PROYECTOS RELACIONADOS CON OBRA E INVERSION PUBLICA	1er. TRIMESTRE	2do. TRIMESTRE	3er. TRIMESTRE	4to. TRIMESTRE	TOTAL
RAMO 33 FONDO III (FISM)	8,947,970	5,390,246	11,943,718	47,300,518	73,582,452
RAMO 6 C.D.I. MUJERES ¿Cuántas SOMOS? C.D.I. MUJERES COMO AGENTES DE CAMBIO C.D.I. PROCAPI	145,887			298,288 239,511 340,404	298,288 239,511 486,291
RAMO 11 CONADE		3,813,133		9,470,522	13,283,655
RAMO 15 HABITAT RESCATE DE ESPACIOS VIVIENDA DIGNA				26,565,488 1,678,963 4,598,656	26,565,488 1,678,963 4,598,656
RAMO 20 P.E.I. EMPLEO TEMPORAL 3X1 PARA MIGRANTES PDZP PROGRAMA PARA EL DESARROLLO DE ZONAS PRIORITARIAS PAM PROGRAMA DE ADULTOS	200,203		553,320	3,503,569 1,350,076 227,374	3,503,569 1,550,279 227,374
RAMO 23 FOPADERIE PROGRAMAS REGIONALES		910,063	1,616,160	18,371,995 11,300,000	19,988,155 12,210,063
TOTALES	9,294,060	10,113,442	14,113,198	125,245,364	158,766,064

c) Indicadores de Resultados

Indicadores de evaluación del Desempeño. En el presupuesto de egresos para el 2013, se estableció la obligatoriedad para las dependencias y entidades municipales de promover la modernización de la gestión pública municipal a través de acciones que mejoren la eficiencia y eficacia, reduzcan costos e incrementen la calidad de los servicios públicos. Así mismo se estableció que dichas acciones se deberán medir a través de las matrices de indicadores MIR con la metodología del Marco Lógico. En cumplimiento a lo anterior se incluye como **Anexo No. 1 en CD**, el *"Informe sobre el cumplimiento de metas de los indicadores"*, el cual resume los indicadores de las dependencias en el cumplimiento de las distintas funciones del gobierno municipal a través de sus seis programas presupuestales

Macro-Indicadores del Municipio de Tepic, Nayarit al 31 de Diciembre de 2013. Para efectos de la evaluación del desempeño municipal, se acompaña



INFORMACION DE LAS CUENTAS BANCARIAS PRODUCTIVAS ESPECÍFICAS

MUNICIPIO DE TEPIC, NAYARIT
H. XXXIX AYUNTAMIENTO CONSTITUCIONAL
RELACION DE CUENTAS BANCARIAS PRODUCTIVAS ESPECÍFICAS EN 2013

PERIODO FISCAL 2013		
FONDO, PROGRAMA O CONVENIO	DATOS DE LA CUENTA BANCARIA	
	INSTITUCION BANCARIA	NO. DE CUENTA
FONDO III RAMO 33 2013	BANAMEX, S.A.	7004/868314-0
FONDO IV RAMO 33 2103	BANAMEX, S.A.	7004/868315-9
SUBSEMUN RAMO 36 2013 FED.	BANAMEX, S.A.	7005/867524-3
SUBSEMUN RAMO 36 2013 MAPL.	BANAMEX, S.A.	7005/886631-6
FOPADEIE RAMO 23 2013	BANAMEX, S.A.	7006/148958-2
PROGRAMAS REG. RAMO 23 2013	BANAMEX, S.A.	7006/148986-8
CICLOVIA RAMO 23 2103	BANAMEX, S.A.	7006/846763-0
PDPZ RAMO 20 2103	BANAMEX, S.A.	7006/164413-8
EMPLEO INMEDIATO RAMO 20 2013	BANAMEX, S.A.	7006/295970-1
3X1 PARA MIGRANTES RAMO 20 2013	BANAMEX, S.A.	7006/305496-6
ADULTOS MAYORES RAMO 20 2013	BANAMEX, S.A.	7006/560217-0
HABITAT RAMO 15 2013	BANAMEX, S.A.	7006/148992-2
RESCATE ESPACIOS RAMO 15 2013	BANAMEX, S.A.	7006/148993-0
VIVIENDA DIGNA RAMO 15 2013	BANAMEX, S.A.	7006/148984-1
PROCAPI RAMO 6 2013	BANAMEX, S.A.	7006/148982-5
MUJERES AGENTES CAMBIO RAMO 6	BANORTE, S.A.	63998161-5

INFORMACION COMPLEMENTARIA PARA EL ANALISIS POR PARTE DE LA ENTIDAD FISCALIZADORA.

Resultados del Esfuerzo recaudatorio para incrementar el ingreso propio y propiciar el incremento del Fondo de Fomento Municipal.



Ampliación de la base de contribuyentes

MUNICIPIO DE TEPIC, NAYARIT
H. XXXIX AYUNTAMIENTO CONSTITUCIONAL
AMPLIACION DE LA BASE DE CONTRIBUYENTES DURANTE EL EJERCICIO FISCAL 2013.

IMPUESTO O DERECHO	CONTRIBUYENTES AL CIERRE LOS EJERCICIOS		INCREMENTO ABSOLUTO EN 2012	PORCENTAJE %
	dic-12	dic-13		
Predial Urbano	152,709	153,867.00	1,158	0.76%
Predial Rústico	16,822	16,855	33	0.20%
Licencia de funcionamiento de giros comerciales	8,752	6,621	-2,131	-24.35%
TOTAL CONTRIBUYENTES	178,283	177,343	-940	-0.53%

En materia de Impuesto Predial

MUNICIPIO DE TEPIC, NAYARIT
H. XXXIX AYUNTAMIENTO CONSTITUCIONAL
COMPORTAMIENTO DE LA RECAUDACION DEL IMPUESTO PREDIAL EN 2013.

IMPUESTO	MONTO RECAUDADO POR CONCEPTO DE PREDIAL		INCREMENTO ABSOLUTO	PORCENTAJE %
	OCTUBRE - DICIEMBRE 2012	OCTUBRE - DICIEMBRE 2013		
Predial Urbano	3,970,181	6,632,518.30	2,662,338	67.06%
Predial Rústico	774,389	32,322	-742,067	-95.83%
TOTAL CONTRIBUYENTES	4,744,569	6,664,840	1,920,271	40.47%

En materia de Agua Potable, Alcantarillado y Saneamiento

MUNICIPIO DE TEPIC, NAYARIT
H. XXXIX AYUNTAMIENTO CONSTITUCIONAL
COMPORTAMIENTO DE LA RECAUDACION DE LOS DERECHOS DE AGUA POTABLE EN 2013 CON RELACION AL EJERCICIO FISCAL ANTERIOR.

AGUA POTABLE	MONTO RECAUDADO POR CONCEPTO DE DERECHOS DE AGUA		INCREMENTO ABSOLUTO EN 2103	PORCENTAJE %
	EJERCICIO FISCAL 2012	EJERCICIO FISCAL 2013		
INGRESO ANUAL	146,283,605	135,716,002.86	-10,567,602	-7.22%
TOTAL CONTRIBUYENTES	146,283,605	135,716,003	-10,567,602	-7.22%

Adquisiciones y adjudicaciones durante el ejercicio fiscal.

El comité de adquisiciones es un órgano plural como lo establece el reglamento de adquisiciones, enajenaciones, arrendamientos y contratación de



servicios relacionados con bienes muebles e inmuebles del municipio de Tepic Nayarit, garantizando con esto el ejercicio transparente de los recursos públicos. En el desarrollo de su encomienda el comité ha observado lo establecido en el decreto mediante el cual se determinan los montos a los cuales deberán sujetarse los ayuntamientos en sus excepciones a los procedimientos de licitación pública durante el ejercicio fiscal del 2013 publicado en el periódico oficial de fecha 15 de Diciembre de 2012. Durante el ejercicio fiscal 2013 el Comité de Adquisiciones celebró 12 sesiones ordinarias y 5 extraordinarias habiéndose registrado durante el ejercicio las siguientes adquisiciones y adjudicaciones de obra pública:

MUNICIPIO DE TEPIC, NAYARIT
H. XXXIX AYUNTAMIENTO CONSTITUCIONAL
ADQUISICIONES Y ADJUDICACIONES DE OBRA REGISTRADAS DURANTE EL EJERCICIO FISCAL 2013

MES	PROCESOS DE ADQUISICION		ADJUDICACIONES DE OBRA	
	NUMERO	MONTO MENSUAL	NUMERO	MONTO MENSUAL
ENERO	21	39,501	0	0
FEBRERO	87	523,216	0	0
MARZO	138	542,822	0	0
ABRIL	198	607,480	0	0
MAYO	195	331,651	1	1,128,317
JUNIO	155	293,797	3	3,859,360
JULIO	14	283,181	12	16,101,292
AGOSTO	33	331,328	1	59,841
SEPTIEMBRE	25	289,989	2	237,873
OCTUBRE	24	602,929	5	418,047
NOVIEMBRE	15	375,873	14	10,491,272
DICIEMBRE	24	166,131	49	11,205,058
TOTAL	929	4,387,897	87	43,501,060

Comportamiento de la recaudación del ISABI

Como se detalla a continuación:

MUNICIPIO DE TEPIC, NAYARIT
H. XXXIX AYUNTAMIENTO CONSTITUCIONAL
COMPORTAMIENTO DE LA RECAUDACION DEL IMPUESTO PREDIAL EN 2013 CON RELACIÓN AL EJERCICIO FISCAL ANTERIOR.

I.S.A.B.I.	EJERCICIO 2012	EJERCICIO 2013	DIFERENCIA	
			ABSOLUTA	RELATIVA
TOTAL RECAUDADO	27,521,875	36,003,999	8,482,123	31%



ANEXOS Y REPORTES FINANCIEROS QUE SE ADJUNTAN.

Se acompañan al presente informe los siguientes anexos generados por el Sistema Automatizado de Contabilidad Gubernamental:

MUNICIPIO DE TEPIC, NAYARIT
H. XXXIX AYUNTAMIENTO CONSTITUCIONAL
BALANZA DE COMPROBACION DEL 01/DIC/2013 AL 31/DIC/2013
CUENTAS DE MAYOR CON SALDO Y/O MOVIMIENTOS. (DE LA CUENTA 1000 A LA 9000).

Table with columns: Nat. Cuenta, Nombre de la cuenta, SALDO ANTERIOR (DEUDOR, ACREEDOR), MOVIMIENTOS (DEUDOR, ACREEDOR), SALDO ACTUAL (DEUDOR, ACREEDOR). Rows include various account types like EFECTIVO, DEPOSITOS, CUENTAS POR COBRAR, etc.

Handwritten signatures and initials at the bottom right of the page.



Nat.	Cuenta	Nombre de la cuenta	SALDO ANTERIOR		MOVIMIENTOS		SALDO ACTUAL	
			DEUDOR	ACREEDOR	DEUDOR	ACREEDOR	DEUDOR	ACREEDOR
D	5137	SERVICIOS DE TRASLADO Y VIÁTICOS	\$307,353.99	\$0.00	\$236,301.73	\$0.00	\$543,655.72	\$0.00
D	5138	SERVICIOS OFICIALES	\$152,463.00	\$0.00	\$743,511.37	\$0.00	\$895,974.37	\$0.00
D	5139	OTROS SERVICIOS GENERALES	\$1,969,461.60	\$0.00	\$10,279,587.67	\$0.00	\$12,249,049.27	\$0.00
D	5231	SUBSIDIOS	\$3,567,690.48	\$0.00	\$20,863,777.23	\$0.00	\$24,431,467.71	\$0.00
D	5241	AYUDAS SOCIALES A PERSONAS	\$9,405,114.99	\$0.00	\$4,385,265.93	\$0.00	\$13,790,380.92	\$0.00
D	5242	BECAS	\$3,298,311.19	\$0.00	\$574,430.00	\$0.00	\$3,872,741.19	\$0.00
D	5331	CONVENIOS DE REASIGNACIÓN	\$1,238,217.99	\$0.00	\$19,284,719.57	\$0.00	\$20,522,937.56	\$0.00
D	5332	CONVENIOS DE DESCENTRALIZACIÓN Y OTROS	\$5,629,030.30	\$0.00	\$1,590,000.00	\$0.00	\$7,219,030.30	\$0.00
D	5411	INTERESES DE LA DEUDA PÚBLICA INTERNA	\$16,339,157.68	\$0.00	\$19,527,277.76	\$0.00	\$35,866,435.44	\$0.00
D	5591	GASTOS DE EJERCICIOS ANTERIORES	\$222,302.02	\$0.00	\$5,000.00	\$0.00	\$227,302.02	\$0.00
D	8110	LEY DE INGRESOS ESTIMADA	\$974,564,717.64	\$0.00	\$0.00	\$0.00	\$974,564,717.64	\$0.00
A	8120	LEY DE INGRESOS POR EJECUTAR	\$0.00	\$629,761,652.04	\$481,479,073.92	\$4,219,605.03	\$0.00	\$152,502,183.15
D	8130	MODIFICACIONES A LA LEY DE INGRESOS ESTIMADA	\$268,264,142.15	\$0.00	\$4,219,605.03	\$0.00	\$272,483,747.18	\$0.00
A	8140	LEY DE INGRESOS DEVENGADA	\$0.00	\$0.00	\$481,479,073.92	\$481,479,073.92	\$0.00	\$0.00
A	8150	LEY DE INGRESOS RECAUDADA	\$0.00	\$613,067,207.75	\$0.00	\$481,479,073.92	\$0.00	\$1,094,546,281.67
A	8210	PRESUPUESTO DE EGRESOS APROBADO	\$0.00	\$974,567,720.19	\$0.00	\$0.00	\$0.00	\$974,567,720.19
D	8220	PRESUPUESTO DE EGRESOS POR EJERCER	\$466,708,931.23	\$0.00	\$87,277,727.68	\$580,625,595.57	-\$26,638,936.66	\$0.00
A	8230	PRESUPUESTO DE EGRESOS MODIFICADO	\$0.00	\$268,261,140.29	\$54,439,138.28	\$87,277,727.68	\$0.00	\$301,069,729.69
D	8240	PRESUPUESTO DE EGRESOS COMPROMETIDO	\$204,603,079.92	\$0.00	\$526,186,457.29	\$580,891,969.06	\$149,897,568.15	\$0.00
D	8250	PRESUPUESTO DE EGRESOS DEVENGADO	\$22,176,875.90	\$0.00	\$580,891,969.06	\$558,048,129.11	\$45,020,715.85	\$0.00
D	8260	PRESUPUESTO DE EGRESOS EJERCIDO	\$3,536,125.31	\$0.00	\$558,048,129.11	\$559,360,994.49	\$2,223,259.93	\$0.00
D	8270	PRESUPUESTO DE EGRESOS PAGADO	\$545,603,848.12	\$0.00	\$559,360,994.49	\$0.00	\$1,105,164,842.61	\$0.00
Sumas =>			\$5,372,317,342.96	\$5,372,317,342.96	\$5,896,431,830.59	\$5,896,431,830.59	\$5,893,864,701.92	\$5,893,864,701.92

GLOSARIO DE TÉRMINOS

Aportaciones de Seguridad Social: son las contribuciones establecidas en Ley a cargo de personas que son sustituidas por el Estado en el cumplimiento de obligaciones fijadas por la ley en materia de seguridad social o a las personas que se benefician en forma especial por servicios de seguridad social proporcionados por el mismo Estado.

Aportaciones Federales: recursos que corresponden a las entidades federativas y municipios que se derivan del Sistema Nacional de Coordinación Fiscal, de conformidad a lo establecido por el capítulo V de la Ley de Coordinación Fiscal.

Aprovechamientos: son los ingresos que percibe el Estado por funciones de derecho público distintos de las contribuciones, de los ingresos derivados de financiamientos y de los que obtengan los organismos descentralizados y las empresas de participación estatal.

Balance del Sector Público Presupuestario: diferencia entre los ingresos totales (corrientes y de capital) de los entes públicos incluidos en la Ley de Ingresos con excepción de los financiamientos y los gastos totales (corrientes y de capital) de los entes públicos considerados en el Presupuesto de Egresos, con excepción de la amortización de la deuda.

Balance Primario del Sector Público Presupuestario: diferencia entre los ingresos totales de los entes públicos incluidos en la Ley de Ingresos con excepción de los financiamientos y los gastos totales de los entes públicos considerados en el Presupuesto de Egresos, excluyendo de estos últimos, las erogaciones asociadas al costo financiero y a la amortización de la deuda.

Comisiones de la Deuda Pública: asignaciones destinadas a cubrir las comisiones derivadas de los diversos créditos o financiamientos autorizados o ratificados por el Congreso, pagaderos en el interior y exterior del país, tanto en moneda nacional como extranjera.

Contribuciones de Mejoras: son las establecidas en Ley a cargo de las personas físicas y morales que se benefician de manera directa por obras públicas.



Por lo anteriormente expuesto y fundado, solicito respetuosamente a ese Órgano de Fiscalización Superior, la revisión del Informe de Avance de Gestión Financiera correspondiente al Cuarto Trimestre Octubre - Diciembre de 2013, para que derivado de esta última, el Honorable Congreso del Estado de Nayarit emita la resolución correspondiente.

ATENTAMENTE
“SUFRAGIO EFECTIVO. NO REELECCIÓN
EL PRESIDENTE MUNICIPAL DE TEPIC, NAYARIT.

Ing. Héctor González Curiel

EL SINDICO MUNICIPAL

C. Roberto Ruiz Cruz

EL SECRETARIO DEL
AYUNTAMIENTO

Lic. Luis Alberto Berúmen Loera

LA TESORERA MUNICIPAL

Lic. Marcia Ivette Bernal Mendoza