




H. XL AYUNTAMIENTO
CONSTITUCIONAL
DE TEPIC, NAYARIT




Tepic

CAPITAL DEL CAMBIO
GOBIERNO MUNICIPAL 2014-2017

Tepic, Nayarit a 15 de Febrero 2017.
Oficio Número DP/013/2017.

Anexo 1cd

LIC. ROY RUBIO SALAZAR
AUDITOR SUPERIOR DE LA AUDITORÍA
SUPERIOR DEL ESTADO DE NAYARIT
P R E S E N T E



Con la finalidad de dar cumplimiento a lo establecido en los artículos sexto transitorio de la reforma a la Constitución Política del Estado Libre y Soberano de Nayarit, del 18 de octubre de 2016; Décimo Séptimo Transitorio de la Ley de Fiscalización y Rendición de Cuentas del Estado de Nayarit; y 38 de la Ley del Órgano de Fiscalización Superior del Estado, se remite a esa entidad fiscalizadora el Avance de Gestión Financiera del Cuarto Trimestre y Cuenta Pública, correspondientes al ejercicio fiscal 2016, Cabe señalar que la información remitida corresponde al Municipio de Tepic Nayarit, a los organismos descentralizados, DIF Municipal, SIAPA E IMPLAN.

Por lo anteriormente expuesto y fundado, solicito de manera atenta y respetuosa a ese Órgano de de Fiscalización Superior, la revisión del citado Informe, para que derivado de esta última, el H. Congreso del Estado de Nayarit emita la resolución correspondiente.

ATENTAMENTE
EL PRESIDENTE MUNICIPAL DE TEPIC, NAYARIT.

LIC. JOSE DAVID GUERRERO CASTELLON



H. XL AYUNTAMIENTO
CONSTITUCIONAL DE TEPIC, NAYARIT.
DESPACHO DEL PRESIDENTE

[Signature]

C.C.P. Archivo



Tepic

CAPITAL DEL CAMBIO

GOBIERNO MUNICIPAL 2014 - 2017

CUENTA PUBLICA 2016



Municipio de Tepic Nayarit

Cuenta Publica Ejercicio 2016



Información Contable

Cuenta Pública 2016
Estado de Actividades
Del 1 de Enero al 31 de Diciembre de 2016 y 2015
(Pesos)

Ente Público: MUNICIPIO DE TEPIC NAYARIT

Concepto	2016	2015
INGRESOS Y OTROS BENEFICIOS		
Ingresos de la Gestión		
Impuestos	209,808,699	0
Cuotas y Aportaciones de Seguridad Social	105,995,629	0
Contribuciones de Mejoras	927,487	0
Derechos	72,574,916	0
Productos de Tipo Corriente	4,111,313	0
Aprovechamientos de Tipo Corriente	26,199,355	0
Ingresos por Venta de Bienes y Servicios	0	0
Ingresos no Comprendidos en las Fracciones de la Ley de	0	0
Ingresos Causados en Ejercicios Fiscales Anteriores Pendientes		
Participaciones, Aportaciones, Transferencias, Asignaciones,	1,144,863,010	0
Participaciones y Aportaciones	1,144,863,010	0
Transferencias, Asignaciones, Subsidios y Otras ayudas	0	0
Otros Ingresos y Beneficios	0	0
Ingresos Financieros	0	0
Incremento por Variación de Inventarios	0	0
Disminución del Exceso de Estimaciones por Pérdida o Deterioro	0	0
Disminución del Exceso de Provisiones	0	0
Otros Ingresos y Beneficios Varios	0	0
Total de Ingresos y Otros Beneficios	1,354,671,709	0
GASTOS Y OTRAS PÉRDIDAS		
Gastos de Funcionamiento	1,136,551,564	0
Servicios Personales	789,753,650	0
Materiales y Suministros	90,458,087	0
Servicios Generales	256,339,827	0
Transferencias, Asignaciones, Subsidios y Otras Ayudas	185,457,307	0
Transferencias Internas y Asignaciones al Sector Público	0	0
Transferencias al Resto del Sector Público	0	0
Subsidios y Subvenciones	61,394,323	0
Ayudas Sociales	17,910,792	0
Pensiones y Jubilaciones	106,152,193	0
Transferencias a Fideicomisos, Mandatos y Contratos Análogos	0	0
Transferencias a la Seguridad Social	0	0
Donativos	0	0
Transferencias al Exterior	0	0

Cuenta Pública 2016
Estado de Actividades
Del 1 de Enero al 31 de Diciembre de 2016 y 2015
(Pesos)

Ente Público: MUNICIPIO DE TEPIC NAYARIT

Concepto	2016	2015
Participaciones y Aportaciones	7,284,749	0
Participaciones	0	0
Aportaciones	0	0
Convenios	7,284,749	0
Intereses, Comisiones y Otros Gastos de la Deuda Pública	25,371,998	0
Intereses de la Deuda Pública	25,371,998	0
Comisiones de la Deuda Pública	0	0
Gastos de la Deuda Pública	0	0
Costo por Coberturas	0	0
Apoyos Financieros	0	0
Otros Gastos y Pérdidas Extraordinarias	0	0
Estimaciones, Depreciaciones, Deterioros, Obsolescencia y Provisiones	0	0
Disminución de Inventarios	0	0
Aumento por Insuficiencia de Estimaciones por Pérdida o Aumento por Insuficiencia de Provisiones	0	0
Otros Gastos	0	0
Inversión Pública	0	0
Inversión Pública no Capitalizable	0	0
Total de Gastos y Otras Pérdidas	1,354,665,618	0
Resultados del Ejercicio (Ahorro/Desahorro)	6,092	0

Bajo protesta de decir verdad declaramos que los Estados Financieros y sus Notas son razonablemente correctos y responsabilidad del emisor

ELABORO

Hortencia Herrera
L.C. HORTENCIA HERRERA
JEFA DE CONTABILIDAD GUBERNAMENTAL

REVISO

[Firma]
C.P. PEDRO QUEZADA DUARTE
DIRECTOR DE EGRESOS

AUTORIZO

[Firma]
LIC. ROCIO DEL CARMEN LOZANO CARDENAS
TESORERA MUNICIPAL

Cuenta Pública 2016
Estado de Situación Financiera
Al 31 de Diciembre de 2016 y 2015
(Pesos)
MUNICIPIO DE TEPIC NAYARIT

Ente Público:

CONCEPTO	Año	2016	2015	CONCEPTO	Año	2016	2015
ACTIVO				PASIVO			
Activo Circulante				Pasivo Circulante			
Efectivo y Equivalentes	81,580,770		338,750,439	Cuentas por Pagar a Corto Plazo	238,347,195		425,087,311
Derechos a Recibir Efectivo o Equivalentes	247,131,168		244,128,238	Documentos por Pagar a Corto Plazo	417,210,727		285,194,229
Derechos a Recibir Bienes o Servicios	2,517,554		3,074,901	Porción a Corto Plazo de la Deuda Pública a Largo Plazo	71,138,123		0
Inventarios	0		0	Titulos y Valores a Corto Plazo	0		0
Almacenes	0		0	Pasivos Diferidos a Corto Plazo	0		0
Estimación por Pérdida o Deterioro de Activos Circulantes	0		0	Fondos y Bienes de Terceros en Garantía y/o Administración a Corto Plazo	0		0
Otros Activos Circulantes	0		0	Provisiones a Corto Plazo	38,280		38,280
Total de Activos Circulantes	331,229,492		585,893,578	Total de Pasivos Circulantes	726,734,324		710,319,820
Activo No Circulante				Pasivo No Circulante			
Inversiones Financieras a Largo Plazo	0		0	Cuentas por Pagar a Largo Plazo	0		0
Derechos a Recibir Efectivo o Equivalentes a Largo Plazo	257,625		285,000	Documentos por Pagar a Largo Plazo	0		0
Bienes Inmuebles, Infraestructura y Construcciones en Proceso	4,761,532,792		4,164,909,861	Deuda Pública a Largo Plazo	247,537,437		354,072,193
Bienes Muebles	212,742,470		202,610,071	Pasivos Diferidos a Largo Plazo	0		0
Activos Intangibles	2,213,618		264,818	Fondos y Bienes de Terceros en Garantía y/o en Administración a Largo Plazo	0		0
Depreciación, Deterioro y Amortización Acumulada de Bienes	0		0	Provisiones a Largo Plazo	0		0
Activos Diferidos	28,124,952		28,124,952	Total de Pasivos No Circulantes	247,537,437		354,072,193
Estimación por Pérdida o Deterioro de Activos no Circulantes	0		0	TOTAL DEL PASIVO	974,271,762		1,064,392,013
Otros Activos no Circulantes	0		0	HACIENDA PÚBLICA/ PATRIMONIO	0		0
Total de Activos No Circulantes	5,004,871,457		4,396,194,702	Hacienda Pública/Patrimonio Contribuido	0		0
TOTAL DEL ACTIVO	5,336,100,949		4,982,088,280	Aportaciones	0		0
				Donaciones de Capital	0		0
				Actualización de la Hacienda Pública / Patrimonio	0		0
				Hacienda Pública/Patrimonio Generado	4,361,829,188		3,917,696,267
				Resultados del Ejercicio (Ahorro / Desahorro)	6,082		0
				Resultados de Ejercicios Anteriores	4,355,108,768		3,917,696,267
				Revalúos	6,714,328		0
				Reservas	0		0
				Rectificaciones de Resultados de Ejercicios Anteriores	0		0
				Exceso o Insuficiencia en la Actualización de la Hacienda Pública/Patrimonio	0		0
				Resultado por Posición Monetaria	0		0
				Resultado por Tenencia de Activos no Monetarios	0		0
				Total Hacienda Pública/ Patrimonio	4,361,829,188		3,917,696,267
				TOTAL DEL PASIVO Y HACIENDA PÚBLICA / PATRIMONIO	5,336,100,949		4,982,088,280

Bajo protesta de decir verdad declaramos que los Estados Financieros y sus Notas son razonablemente correctos y responsabilidad del emisor

ELABORO
Hortencia Herrera
L.C. HORTENCIA HERRERA
JEFA DE CONTABILIDAD GUBERNAMENTAL

REVISÓ
C.P. PEDRO GÓMEZ JARA DUARTE
DIRECTOR DE EGRESOS

AUTORIZO
L.C. ROCÍO DEL CARMEN LOZANO CÁRDENAS
TESORERA MUNICIPAL

Cuenta Pública 2016
Estado de Cambios en la Situación Financiera
Del 1 de Enero al 31 de Diciembre de 2016
(Pesos)

Ente Público: MUNICIPIO DE TEPIC NAYARIT

Concepto	Origen	Aplicación
ACTIVO	257,694,390	611,707,060
Activo Circulante	257,667,015	3,002,930
Efectivo y Equivalentes	257,169,669	0
Derechos a Recibir Efectivo o Equivalentes	0	3,002,930
Derechos a Recibir Bienes o Servicios	497,346	0
Inventarios	0	0
Almacenes	0	0
Estimación por Pérdida o Deterioro de Activos Circulantes	0	0
Otros Activos Circulantes	0	0
Activo No Circulante	27,375	608,704,130
Inversiones Financieras a Largo Plazo	0	0
Derechos a Recibir Efectivo o Equivalentes a Largo Plazo	27,375	0
Bienes Inmuebles, Infraestructura y Construcciones en Proceso	0	596,622,931
Bienes Muebles	0	10,132,399
Activos Intangibles	0	1,948,800
Depreciación, Deterioro y Amortización Acumulada de Bienes	0	0
Activos Diferidos	0	0
Estimación por Pérdida o Deterioro de Activos no Circulantes	0	0
Otros Activos no Circulantes	0	0
PASIVO	203,154,621	293,274,872
Pasivo Circulante	203,154,621	186,740,116
Cuentas por Pagar a Corto Plazo	0	186,740,116
Documentos por Pagar a Corto Plazo	132,016,498	0
Porción a Corto Plazo de la Deuda Pública a Largo Plazo	71,138,123	0
Títulos y Valores a Corto Plazo	0	0
Pasivos Diferidos a Corto Plazo	0	0
Fondos y Bienes de Terceros en Garantía y/o Administración a Corto Plazo	0	0
Provisiones a Corto Plazo	0	0
Otros Pasivos a Corto Plazo	0	0
Pasivo No Circulante	0	106,534,755
Cuentas por Pagar a Largo Plazo	0	0
Documentos por Pagar a Largo Plazo	0	0
Deuda Pública a Largo Plazo	0	106,534,755

Cuenta Pública 2016
Estado de Cambios en la Situación Financiera
Del 1 de Enero al 31 de Diciembre de 2016
(Pesos)

Ente Público: **MUNICIPIO DE TEPIC NAYARIT**

Concepto	Origen	Aplicación
Pasivos Diferidos a Largo Plazo	0	0
Fondos y Bienes de Terceros en Garantía y/o en Administración a Largo Plazo	0	0
Provisiones a Largo Plazo	0	0
HACIENDA PÚBLICA/ PATRIMONIO	444,132,920	0
Hacienda Pública/Patrimonio Contribuido	0	0
Aportaciones	0	0
Donaciones de Capital	0	0
Actualización de la Hacienda Pública / Patrimonio	0	0
Hacienda Pública/Patrimonio Generado	444,132,920	0
Resultados del Ejercicio (Ahorro / Desahorro)	6,092	0
Resultados de Ejercicios Anteriores	437,412,501	0
Revalúos	6,714,328	0
Reservas	0	0
Rectificaciones de Resultados de Ejercicios Anteriores	0	0
Exceso o Insuficiencia en la Actualización de la Hacienda Pública/Patrimonio	0	0
Resultado por Posición Monetaria	0	0
Resultado por Tenencia de Activos no Monetarios	0	0

Bajo protesta de decir verdad declaramos que los Estados Financieros y sus Notas son razonablemente correctos y responsabilidad del emisor

ELABORO
Hortencia Herrera
L.C. HORTENCIA HERRERA
JEFA DE CONTABILIDAD GUBERNAMENTAL

REVISÓ
[Firma]
C.P. PEDRO QUEZADA DUARTE
DIRECTOR DE EGRESOS

AUTORIZO
[Firma]
LIC. SOCIO DEL CARMEN LOZANO CARDENAS
TESORERA MUNICIPAL

Cuenta Pública 2016
Estado Analítico del Activo
Del 1 de Enero al 31 de Diciembre de 2016
(Pesos)

Ente Público: **MUNICIPIO DE TEPIC NAYARIT**

Concepto	1 Saldo Inicial	2 Cargos del Periodo	3 Abonos del Periodo	Saldo Final 4=(1+2-3)	Variación del Periodo (4-1)
ACTIVO					
Activo Circulante	585,893,578	5,684,614,250	5,939,278,336	331,229,492	-254,664,086
Efectivo y Equivalentes	338,750,439	4,270,575,716	4,527,745,385	81,580,770	-257,169,669
Derechos a Recibir Efectivo o Equivalentes	244,128,238	1,382,092,479	1,379,089,550	247,131,168	3,002,930
Derechos a Recibir Bienes o Servicios	3,014,901	31,946,055	32,443,401	2,517,554	-497,346
Inventarios	0	0	0	0	0
Almacenes	0	0	0	0	0
Estimación por Pérdida o Deterioro de Activos Circulantes	0	0	0	0	0
Otros Activos Circulantes	0	0	0	0	0
Activo No Circulante	4,396,194,702	651,578,679	42,901,923	5,004,871,457	608,676,755
Inversiones Financieras a Largo Plazo	0	0	0	0	0
Derechos a Recibir Efectivo o Equivalentes a Largo Plazo	285,000	210,000	237,375	257,625	-27,375
Bienes Inmuebles, Infraestructura y Construcciones en Proceso	4,164,909,861	639,287,480	42,664,548	4,761,532,792	596,622,931
Bienes Muebles	202,610,071	10,132,399	0	212,742,470	10,132,399
Activos Intangibles	264,818	1,948,800	0	2,213,618	1,948,800
Depreciación, Deterioro y Amortización Acumulada de Bienes	0	0	0	0	0
Activos Diferidos	28,124,952	0	0	28,124,952	0
Estimación por Pérdida o Deterioro de Activos no Circulantes	0	0	0	0	0
Otros Activos no Circulantes	0	0	0	0	0
TOTAL DEL ACTIVO	4,982,088,280	6,336,192,929	5,982,180,259	5,336,100,949	354,012,669

Bajo protesta de decir verdad declaramos que los Estados Financieros y sus Notas son razonablemente correctos y responsabilidad del emisor

ELABORO

Hortencia Herrera
L.C. HORTENCIA HERRERA
JEFA DE CONTABILIDAD GUBERNAMENTAL

REVISÓ
C.P. PEDRO QUEZADA DUARTE
DIRECTOR DE EGRESOS

AUTORIZO
LIC. ROSIO DEL CARMEN LOZANO CARDENAS
TESORERA MUNICIPAL


Cuenta Pública 2016
 Estado Analítico de la Deuda y Otros Pasivos
 Del 1 de Enero al 31 de Diciembre de 2016
 (Pesos)

MUNICIPIO DE TEPIC NAYARIT

Ente Público:


Denominación de las Deudas	Moneda de Contratación	Institución o País Acreedor	Saldo Inicial del Periodo	Saldo Final del Periodo
DEUDA PÚBLICA				
Corto Plazo				
Deuda Interna				
Instituciones de Crédito	Peso	México	0	71,138,123
Títulos y Valores	Peso	México	0	71,138,123
Arrendamientos Financieros	Peso	México	0	0
Deuda Externa				
Organismos Financieros Internacionales	Peso	México	0	0
Deuda Bilateral	Peso	México	0	0
Títulos y Valores	Peso	México	0	0
Arrendamientos Financieros	Peso	México	0	0
Subtotal a Corto Plazo			0	71,138,123
Largo Plazo				
Deuda Interna				
Instituciones de Crédito	Peso	México	354,072,193	247,537,437
Títulos y Valores	Peso	México	354,072,193	247,537,437
Arrendamientos Financieros	Peso	México	0	0
Deuda Externa				
Organismos Financieros Internacionales	Peso	México	0	0
Deuda Bilateral	Peso	México	0	0
Títulos y Valores	Peso	México	0	0
Arrendamientos Financieros	Peso	México	0	0
Subtotal a Largo Plazo			354,072,193	247,537,437
Otros Pasivos				
	Peso	México	710,319,820	655,596,202
Total Deuda y Otros Pasivos			1,064,392,013	974,271,762

Bajo protesta de decir verdad declaramos que los Estados Financieros y sus Notas son razonablemente correctos y responsabilidad del emisor

ELABORO

 L.C. HORTENCIA HERRERA
 JEFA DE CONTABILIDAD GUBERNAMENTAL

REVISÓ

 C.P. PEDRO QUEZADA DUARTE
 DIRECTOR DE EGRESOS

AUTORIZÓ

 LIC. ROCÍO DEL CARMEN COZACO CARDENAS
 TESORERA MUNICIPAL

Cuenta Pública 2016
Estado de Variación en la Hacienda Pública
Del 1 de Enero al 31 de Diciembre de 2016
(pesos)

MUNICIPIO DE TEPIC NAYARIT

Ente Público:

Concepto	Hacienda Pública/Patrimonio Contribuido	Hacienda Pública/Patrimonio Generado de Ejercicios Anteriores	Hacienda Pública/Patrimonio Generado del Ejercicio	Ajustes por Cambios de Valor	TOTAL
Rectificaciones de Resultados de Ejercicios Anteriores	0	0	0	0	0
Patrimonio Neto Inicial Ajustado del Ejercicio	0	0	0	0	0
Aportaciones	0	0	0	0	0
Donaciones de Capital	0	0	0	0	0
Actualización de la Hacienda Pública/Patrimonio	0	0	0	0	0
Variaciones de la Hacienda Pública/Patrimonio Neto del Ejercicio	0	3,917,696,267	0	0	3,917,696,267
Resultados del Ejercicio (Ahorro/Desahorro)	0	0	0	0	0
Resultados de Ejercicios Anteriores	0	3,917,696,267	0	0	3,917,696,267
Revalúos	0	0	0	0	0
Reservas	0	0	0	0	0
Hacienda Pública/Patrimonio Neto Final del Ejercicio 2015	0	3,917,696,267	0	0	3,917,696,267
Cambios en la Hacienda Pública/Patrimonio Neto del Ejercicio 2016	0	0	0	0	0
Aportaciones	0	0	0	0	0
Donaciones de Capital	0	0	0	0	0
Actualización de la Hacienda Pública/Patrimonio	0	0	0	0	0
Variaciones de la Hacienda Pública/Patrimonio Neto del Ejercicio 2016	0	444,126,829	6,092	0	444,132,920
Resultados del Ejercicio (Ahorro/Desahorro)	0	0	6,092	0	6,092
Resultados de Ejercicios Anteriores	0	437,412,501	0	0	437,412,501
Revalúos	0	6,714,328	0	0	6,714,328
Reservas	0	0	0	0	0
Saldo Neto en la Hacienda Pública / Patrimonio 2016	0	4,361,823,096	6,092	0	4,361,829,188

Bajo protesta de decir verdad declaramos que los Estados Financieros y sus Notas son razonablemente correctos y responsabilidad del emisor

ELABORO
Hortencia Herrera
L.C. HORTENCIA HERRERA
JEFA DE CONTABILIDAD GUBERNAMENTAL

REVISO
[Firma]
C.P. PEDRO QUEZADA DUARTE
DIRECTOR DE EGRESOS

AUTORIZO
[Firma]
LIC. ROGIO DEL CARMEN LOZANO CARDENAS
TESORERA MUNICIPAL

Cuenta Pública 2016
Estado de Flujos de Efectivo
Del 1 de Enero al 31 de Diciembre de 2016 y 2015
(Pesos)

Ente Público: **MUNICIPIO DE TEPIC NAYARIT**

Concepto	2016	2015
Flujos de Efectivo de las Actividades de Operación		
Origen		
Impuestos	1,408,756,616	0
Cuotas y Aportaciones de Seguridad Social	105,995,629	0
Contribuciones de mejoras	0	0
Derechos	927,487	0
Productos de Tipo Corriente	72,574,916	0
Aprovechamientos de Tipo Corriente	4,111,313	0
Ingresos por Venta de Bienes y Servicios	26,199,355	0
Ingresos no Comprendidos en las Fracciones de la Ley de Ingresos Causados en Ejercicios	0	0
Participaciones y Aportaciones	1,144,863,010	0
Transferencias, Asignaciones y Subsidios y Otras Ayudas	0	0
Otros Orígenes de Operación	54,084,906	0
Aplicación		
Servicios Personales	1,274,853,581	0
Materiales y Suministros	789,504,599	0
Servicios Generales	73,400,624	0
Transferencias Internas y Asignaciones al Sector Público	219,341,079	0
Transferencias al resto del Sector Público	0	0
Subsidios y Subvenciones	61,394,323	0
Ayudas Sociales	17,910,792	0
Pensiones y Jubilaciones	106,017,417	0
Transferencias a Fideicomisos, Mandatos y Contratos Análogos	0	0
Transferencias a la Seguridad Social	0	0
Donativos	0	0
Transferencias al Exterior	0	0
Participaciones	0	0
Aportaciones	0	0
Convenios	7,284,749	0
Otras Aplicaciones de Operación	0	0
Flujos Netos de Efectivo por Actividades de Operación	133,903,034	0
Flujos de Efectivo de las Actividades de Inversión		
Origen		
Bienes Inmuebles, Infraestructura y Construcciones en Proceso	0	0
Bienes Muebles	0	0
Otros Orígenes de Inversión	0	0

Cuenta Pública 2016
Estado de Flujos de Efectivo
Del 1 de Enero al 31 de Diciembre de 2016 y 2015
(Pesos)

Ente Público: MUNICIPIO DE TEPIC NAYARIT

Concepto	2016	2015
Aplicación	109,145,954	0
Bienes Inmuebles, Infraestructura y Construcciones en Proceso	99,370,280	0
Bienes Muebles	7,900,824	0
Otras Aplicaciones de Inversión	1,874,850	0
Flujos Netos de Efectivo por Actividades de Inversión	-109,145,954	0
Flujo de Efectivo de las Actividades de Financiamiento		
Origen		
Endeudamiento Neto	0	0
Interno	0	0
Externo	0	0
Otros Origenes de Financiamiento	0	0
Aplicación	281,926,750	0
Servicios de la Deuda	0	0
Interno	0	0
Externo	0	0
Otras Aplicaciones de Financiamiento	281,926,750	0
Flujos netos de Efectivo por Actividades de Financiamiento	-281,926,750	0
Incremento/Disminución Neta en el Efectivo y Equivalentes al Efectivo	-257,169,669	0
Efectivo y Equivalentes al Efectivo al inicio del Ejercicio	338,750,439	0
Efectivo y Equivalentes al Efectivo al final del Ejercicio	81,580,770	0

Bajo protesta de decir verdad declaramos que los Estados Financieros y sus Notas son razonablemente correctos y responsabilidad del emisor


 C.P. PRIMO OMEZADA DUARTE
 DIRECTOR DE EGRESOS


 LIC. ROCIO DEL CARMEN LOZANO CARDENAS
 TESORERA MUNICIPAL

ELABORO

 L.C. HORTENCIA HERRERA
 JEFA DE CONTABILIDAD GUBERNAMENTAL



Municipio de Tepic Nayarit



Cuenta Publica Ejercicio 2016

Información Presupuestaria

Cuenta Pública 2016

MUNICIPIO DE TEPIC NAYARIT

Estado Analítico de Ingresos

Del 1 de Enero al 31 de Diciembre de 2016

Rubro de Ingresos	Ingreso					Diferencia (7= 5 - 1)
	Estimado (1)	Ampliaciones y Reducciones (2)	Modificado (3= 1 + 2)	Devengado (4)	Recaudado (5)	
Impuestos	119,880,360	0	119,880,360	105,995,629	105,995,629	-13,884,732
Cuotas y Aportaciones de Seguridad Social	0	0	0	0	0	0
Contribuciones de Mejoras	4,758,401	914,122	5,672,523	927,487	927,487	-3,830,915
Derechos	86,583,984	0	86,583,984	72,574,916	72,574,916	-14,009,068
Productos	1,244,107	3,302,440	4,546,547	4,111,313	4,111,313	2,867,206
Corriente	1,244,107	3,302,440	4,546,547	4,111,313	4,111,313	2,867,206
Capital	0	0	0	0	0	0
Aprovechamientos	21,049,829	0	21,049,829	26,199,355	26,199,355	5,149,526
Corriente	21,049,829	0	21,049,829	26,199,355	26,199,355	5,149,526
Capital	0	0	0	0	0	0
Ingresos por Ventas de Bienes y Servicios	0	0	0	0	0	0
Participaciones y Aportaciones	856,385,038	248,652,911	1,105,037,949	1,144,863,010	1,144,863,010	288,477,973
Transferencias, Asignaciones, Subsidios y Otras Ayudas	0	0	0	0	0	0
Ingresos Derivados de Financiamientos	0	221,500,000	221,500,000	0	0	0
Total	1,089,901,720	474,369,472	1,564,271,192	1,354,671,709	1,354,671,709	264,769,989
				Ingresos excedentes¹		

Estado Analítico de Ingresos Por Fuente de Financiamiento	Ingreso					Diferencia (7= 5 - 1)
	Estimado	Ampliaciones y Reducciones	Modificado	Devengado	Recaudado	
	(1)	(2)	(3= 1 + 2)	(4)	(5)	
Ingresos del Gobierno	1,089,901,720	252,869,472	1,342,771,192	1,354,671,709	1,354,671,709	264,769,989
Impuestos	119,880,360	0	119,880,360	105,995,629	105,995,629	-13,884,732
Contribuciones de Mejoras	4,758,401	914,122	5,672,523	927,487	927,487	-3,830,915
Derechos	86,583,984	0	86,583,984	72,574,916	72,574,916	-14,009,068
Productos	1,244,107	3,302,440	4,546,547	4,111,313	4,111,313	2,867,206
Corriente	1,244,107	3,302,440	4,546,547	4,111,313	4,111,313	2,867,206
Capital	0	0	0	0	0	0
Aprovechamientos	21,049,829	0	21,049,829	26,199,355	26,199,355	5,149,526
Corriente	21,049,829	0	21,049,829	26,199,355	26,199,355	5,149,526
Capital	0	0	0	0	0	0
Participaciones y Aportaciones	856,385,038	248,652,911	1,105,037,949	1,144,863,010	1,144,863,010	288,477,973
Transferencias, Asignaciones, Subsidios y Otras	0	0	0	0	0	0
Auxilios	0	0	0	0	0	0
Ingresos de Organismos y Empresas	0	0	0	0	0	0
Cuotas y Aportaciones de Seguridad Social	0	0	0	0	0	0
Ingresos por Ventas de Bienes y Servicios	0	0	0	0	0	0
Transferencias, Asignaciones, Subsidios y Otras	0	0	0	0	0	0
Auxilios	0	0	0	0	0	0
Ingresos derivados de financiamiento	0	221,500,000	221,500,000	0	0	0
Ingresos Derivados de Financiamientos	0	221,500,000	221,500,000	0	0	0
Total	1,089,901,720	474,369,472	1,564,271,192	1,354,671,709	1,354,671,709	264,769,989
				Ingresos excedentes ¹		

¹ Los ingresos excedentes se presentan para efectos de cumplimiento de la Ley General de Contabilidad Gubernamental y el importe reflejado debe ser siempre mayor a cero

ELABORO
Hortensia Herrera
L.C. HORTENCIA HERRERA
JEFA DE CONTABILIDAD GUBERNAMENTAL

REVISO
[Firma]
C.P. PEDRO QUEZADA DUARTE
DIRECTOR DE EGRESOS

AUTORIZO
[Firma]
LIC. ROCIO DEL CARMEN LOZANO CARDENAS
TESORERA MUNICIPAL

Cuenta Pública 2016

MUNICIPIO DE TEPIC NAYARIT

Estado Analítico del Ejercicio del Presupuesto de Egresos

Clasificación Administrativa

Del 1 de Enero al 31 de Diciembre de 2016

Concepto	Egresos					Subejercicio
	Aprobado	Ampliaciones/ (Reducciones)	Modificado	Devengado	Pagado	
	1	2	3 = (1 + 2)	4	5	
6 = (3 - 4)						
Sin Ramo/Dependencia	\$0	\$107,803,784	\$107,803,784	\$97,735,146	\$92,572,424	\$10,068,638
FAIP23 RAMO 23 FAIP	\$0	\$15,000,000	\$15,000,000	\$14,745,763	\$14,745,763	\$254,237
FDC006 CONAFOR	\$0	\$962,924	\$962,924	\$928,231	\$370,480	\$34,693
FDCU04 SECRETARIA DE CULTURA	\$0	\$10,800,000	\$10,800,000	\$10,794,747	\$10,794,747	\$5,253
FDF304 FONDO III 2014	\$0	\$58,806	\$58,806	\$58,806	\$58,806	\$1
FDF305 FONDO III 2015	\$0	\$840,675	\$840,675	\$836,267	\$836,267	\$4,408
FDF003 FORTALECE	\$0	\$12,425,053	\$12,425,053	\$12,287,823	\$12,287,823	\$137,230
FDIN01 IMUJERES 2016	\$0	\$200,000	\$200,000	\$200,000	\$200,000	\$0
FDPR07 PROGRAMAS REGIONALES	\$0	\$11,497,127	\$11,497,127	\$9,372,784	\$9,284,584	\$2,124,343
FDSP02 FORTASEG	\$0	\$33,055,947	\$33,055,947	\$32,209,715	\$32,209,715	\$846,232
RAMO06 PROGRAMA DE INFRAESTRUCTURA INDIGENA	\$0	\$15,552,572	\$15,552,572	\$8,890,332	\$8,890,332	\$6,662,241
RAMO10 FONDO NACIONAL EMPRENDEDOR	\$0	\$7,410,680	\$7,410,680	\$7,410,680	\$2,893,910	\$0
A00100 CABILDO	\$30,219,886	\$2,789,264	\$33,009,150	\$38,674,430	\$41,013,496	-\$5,665,281
A00101 SINDICATURA MUNICIPAL	\$5,106,735	-\$863,894	\$4,242,841	\$4,752,160	\$6,761,039	-\$509,319
A00102 COMISIONES A CABILDO	\$25,113,151	\$3,653,158	\$28,766,308	\$33,922,270	\$34,252,457	-\$5,155,962
A00200 PRESIDENCIA	\$2,865,052	-\$1,219,741	\$1,645,312	\$1,746,069	\$1,677,536	-\$100,758
A00202 DESPACHO DEL PRESIDENTE MUNICIPAL	\$2,865,052	-\$1,219,741	\$1,645,312	\$1,746,069	\$1,677,536	-\$100,758
A00300 OFICINA DE LA PRESIDENCIA	\$31,227,207	\$16,110,140	\$47,337,347	\$50,658,838	\$44,737,043	-\$3,321,491
A00303 OFICINA DE LA PRESIDENCIA	\$16,975,873	\$18,359,644	\$35,335,517	\$38,128,520	\$36,893,211	-\$2,793,003
A00304 DIRECCION DE COMUNICACION SOCIAL	\$14,251,334	-\$2,249,505	\$12,001,830	\$12,530,318	\$7,843,832	-\$528,488
A00400 OFICINA EJECUTIVA DEL GABINETE	\$3,491,680	\$139,428	\$3,631,108	\$4,555,518	\$4,521,209	-\$924,411
A00405 DESPACHO DEL GABINETE	\$3,491,680	\$139,428	\$3,631,108	\$4,555,518	\$4,521,209	-\$924,411
B00200 SECRETARIA DEL AYUNTAMIENTO	\$35,742,278	-\$4,303,080	\$31,439,198	\$33,566,210	\$33,387,217	-\$2,127,012
B00201 DESPACHO DEL SECRETARIO	\$4,658,614	\$970,933	\$5,629,547	\$5,701,364	\$5,170,337	-\$71,817
B00202 DIRECCION DE GOBIERNO	\$11,562,069	-\$6,433,789	\$5,128,280	\$5,410,207	\$5,270,735	-\$281,927
B00204 DIRECCION DE REGISTRO CIVIL	\$13,215,770	\$449,260	\$13,665,030	\$14,788,928	\$14,340,184	-\$1,123,898

Concepto	Egresos					Subejercicio 6 = (3 - 4)
	Aprobado 1	Ampliaciones/ (Reducciones) 2	Modificado 3 = (1 + 2)	Devengado 4	Pagado 5	
B00205 DIRECCION DE PROTECCION CIVIL	\$6,305,825	\$710,516	\$7,016,342	\$7,665,712	\$8,605,962	-\$649,370
B00300 CONSEJERIA JURIDICA	\$7,684,168	\$1,051,836	\$8,736,004	\$10,202,089	\$10,030,873	-\$1,466,085
B00301 CONSEJERIA JURIDICA	\$7,684,168	\$1,051,836	\$8,736,004	\$10,202,089	\$10,030,873	-\$1,466,085
C00300 TESORERIA MUNICIPAL	\$386,008,798	\$199,269,982	\$585,278,780	\$720,200,672	\$693,560,396	-\$134,921,892
C00301 DESPACHO DEL TESORERO	\$216,445,917	\$160,908,782	\$377,354,699	\$488,707,606	\$484,811,748	-\$111,352,907
C00302 DIRECCION DE INGRESOS	\$17,219,542	\$1,940,322	\$19,159,864	\$21,321,488	\$20,776,379	-\$2,161,624
C00303 DIRECCION DE EGRESOS	\$12,937,305	\$609,620	\$13,546,925	\$14,460,991	\$14,336,097	-\$914,067
C00304 DIRECCION DE ADMINISTRACION	\$26,495,422	\$4,688,127	\$31,183,549	\$36,188,629	\$34,459,889	-\$5,005,080
C00305 DIRECCION DE RECURSOS HUMANOS	\$70,590,016	\$32,785,685	\$103,375,701	\$115,352,293	\$110,291,165	-\$11,976,592
C00306 DIRECCION DE INNOVACION GUBERNAMENTAL	\$7,207,276	-\$2,067,668	\$5,139,608	\$6,055,104	\$5,903,993	-\$915,496
C00307 DIRECCION DE CATASTRO E IMPUESTO PREDIAL	\$35,113,321	\$405,114	\$35,518,435	\$38,114,560	\$22,981,124	-\$2,596,125
D00400 DIRECCION GENERAL DE SEGURIDAD PUBLICA Y VIALIDAD	\$79,674,049	-\$9,297,370	\$70,376,679	\$79,414,547	\$74,839,576	-\$9,037,868
D00401 DESPACHO DEL DIRECTOR GENERAL DE SEG. PUB.	\$8,707,760	\$784,727	\$9,492,487	\$11,104,963	\$11,007,012	-\$1,612,376
D00403 DIRECCION DE POLICIA VIAL	\$9,408,362	\$3,178,031	\$12,586,393	\$14,021,980	\$11,608,623	-\$1,435,588
D00404 DIRECCION DE POLICIA PREVENTIVA	\$54,163,388	-\$13,506,228	\$40,657,160	\$44,801,789	\$42,750,809	-\$4,144,629
D00405 DIRECCION DE SERVICIOS ESPECIALES	\$7,394,539	\$246,100	\$7,640,639	\$9,485,915	\$9,473,131	-\$1,845,276
E00500 DIRECCION GENERAL DE OBRAS PUBLICAS MUNICIPALES	\$91,540,678	\$8,682,193	\$100,222,871	\$103,495,245	\$86,675,415	-\$3,272,374
E00501 DESPACHO DEL DIRECTOR GENERAL DE OBRAS PUB.	\$59,679,719	-\$50,990,731	\$8,688,988	\$9,053,460	\$8,551,242	-\$364,472
E00502 DIRECCION DE CONSERVACION Y MANTENIMIENTO	\$17,400,460	\$6,915,093	\$24,315,553	\$26,126,469	\$23,568,366	-\$1,810,916
E00503 DIRECCION DE CONSTRUCCION	\$14,460,499	-\$500,745	\$13,959,753	\$15,173,856	\$13,454,885	-\$1,214,103
E00504 FONDO III	\$0	\$53,258,576	\$53,258,576	\$53,141,459	\$41,100,922	\$117,117
F00600 DIRECCION GENERAL DE DESARROLLO URBANO Y ECOLOGIA	\$24,298,542	\$7,443,844	\$31,742,386	\$35,669,334	\$34,655,369	-\$3,926,948
F00601 DESPACHO DEL DIRECTOR GENERAL DGDUE	\$14,534,257	\$3,214,859	\$17,749,117	\$19,937,375	\$19,081,494	-\$2,188,259
F00602 DIRECCION DE DESARROLLO URBANO	\$4,753,052	\$283,932	\$5,036,985	\$5,742,961	\$5,610,882	-\$705,977
F00603 DIRECCION DE ECOLOGIA Y PROTECCION AL MEDIO AMBIENTE	\$5,011,232	\$3,945,052	\$8,956,285	\$9,988,997	\$9,962,993	-\$1,032,712
FD0100 FONDOS FEDERALES	\$0	\$35,174,511	\$35,174,511	\$34,637,414	\$15,227,897	\$537,097
FD0101 FORTALECIMIENTO FINANCIERO -4.	\$0	\$26,726,909	\$26,726,909	\$26,254,546	\$12,280,553	\$472,363

Concepto	Egresos					Subejercicio
	Aprobado	Ampliaciones/ (Reducciones)	Modificado	Devengado	Pagado	
	1	2	3 = (1 + 2)	4	5	
FD0102 RENDIMIENTOS RAMO 23 2015	\$0	\$2,947,602	\$2,947,602	\$2,947,343	\$2,947,343	\$258
FD0103 FORTALECIMIENTO FINANCIERO - 6	\$0	\$5,500,000	\$5,500,000	\$5,435,525	\$0	\$64,475
G00700 DIRECCION GENERAL DE SERVICIO PUBLICOS MUNICIPALES	\$174,084,762	\$34,346,581	\$208,431,344	\$231,691,223	\$218,793,981	-\$23,259,879
G00701 DESPACHO DEL DIRECTOR GENERAL DE SERVS. PUB.	\$23,944,548	\$2,678,917	\$26,623,465	\$30,300,363	\$29,637,629	-\$3,676,897
G00702 DIRECCION DE ASEO PUBLICO	\$89,536,130	\$15,986,839	\$105,522,970	\$117,173,556	\$106,968,550	-\$11,650,586
G00703 DIRECCION DE PARQUES Y JARDINES	\$45,350,552	\$2,029,221	\$47,379,772	\$54,020,939	\$52,592,470	-\$6,641,166
G00704 DEPARTAMENTO DE MERCADOS	\$394,816	-\$39,056	\$355,760	\$217,309	\$157,021	\$138,451
G00705 DEPARTAMENTO DE PANTEONES	\$329,245	-\$544	\$328,701	\$295,423	\$247,566	\$33,278
G00706 DEPARTAMENTO DE RASTRO MUNICIPAL	\$858,482	\$151,114	\$1,009,597	\$928,843	\$841,919	\$80,754
G00707 DEPARTAMENTO DE ALUMBRADO PUBLICO	\$13,670,989	\$13,540,090	\$27,211,078	\$28,754,791	\$28,348,825	-\$1,543,712
H00800 DIRECCION GENERAL DE BIENESTAR SOCIAL	\$75,845,584	\$10,950,647	\$86,796,231	\$96,898,080	\$94,365,669	-\$10,101,849
H00801 DESPACHO DEL DIRECTOR GENERAL DE BIENESTAR SOCIAL	\$7,242,399	\$861,742	\$8,104,141	\$9,424,367	\$8,802,996	-\$1,320,226
H00802 DIRECCION DE SANIDAD MUNICIPAL	\$17,813,089	\$1,370,612	\$19,183,701	\$21,853,678	\$21,687,554	-\$2,669,977
H00803 DIRECCION DE DESARROLLO SOCIAL	\$9,050,412	\$1,265,869	\$10,316,281	\$11,066,734	\$10,908,329	-\$750,453
H00804 DIRECCION DE DESARROLLO ECONOMICO Y TURISMO	\$7,507,253	\$1,766,884	\$9,274,136	\$10,401,269	\$10,157,195	-\$1,127,133
H00805 DIRECCION DE DESARROLLO RURAL	\$4,019,770	\$410,053	\$4,429,823	\$5,013,945	\$4,947,287	-\$584,122
H00806 INSTITUTO MUNICIPAL DE LA JUVENTUD	\$1,603,680	\$187,344	\$1,791,024	\$2,119,326	\$1,917,904	-\$328,302
H00807 INSTITUTO MUNICIPAL DE CULTURA FISICA Y DEPORTE	\$7,009,407	\$1,946,449	\$8,955,856	\$9,777,032	\$9,396,688	-\$821,176
H00808 INSTITUTO DE ARTE Y CULTURA	\$14,583,207	\$1,690,003	\$16,273,210	\$17,661,049	\$17,133,733	-\$1,387,839
H00809 INSTITUTO DE LA MUJER	\$2,845,437	\$772,713	\$3,618,151	\$4,150,921	\$4,102,625	-\$532,770
H00810 INSTITUTO MUNICIPAL DE VIVIENDA	\$3,406,416	\$501,864	\$3,908,280	\$4,433,793	\$4,345,015	-\$525,513
H00811 CONSEJO MUNICIPAL PARA PERSONAS CON DISCAPACIDAD	\$764,514	\$177,114	\$941,628	\$995,966	\$966,344	-\$54,338
I00900 CONTRALORIA MUNICIPAL	\$7,316,852	\$1,103,251	\$8,420,103	\$9,531,498	\$9,343,222	-\$1,111,395
I00901 DESPACHO DEL CONTRALOR MUNICIPAL	\$7,316,852	\$1,103,251	\$8,420,103	\$9,531,498	\$9,343,222	-\$1,111,395
J00100 EROGACIONES GENERALES	\$99,364,563	\$19,395,723	\$118,760,286	\$128,641,244	\$128,506,468	-\$9,850,959
J00102 JUBILADOS Y PENSIONADOS	\$80,948,088	\$19,001,067	\$99,949,154	\$107,004,304	\$106,869,528	-\$7,055,149
J00103 INTERINOS	\$18,416,475	\$394,656	\$18,811,131	\$21,636,941	\$21,636,941	-\$2,825,809

Concepto	Egresos					Subejercicio
	Aprobado	Ampliaciones/ (Reducciones)	Modificado	Devengado	Pagado	
	1	2	3 = (1 + 2)	4	5	
K00200 ORGANISMOS DESCENTRALIZADOS						
K00201 INSTITUTO MUNICIPAL DE PLANEACION	\$40,537,621	\$44,928,479	\$85,466,099	\$82,028,131	\$82,018,493	\$3,437,968
K00202 SISTEMA DE AGUA POTABLE Y ALCANTARILLADO SANITARIO	\$7,644,400	\$2,500,000	\$10,144,400	\$7,184,173	\$7,184,173	\$2,960,227
K00203 COMISION MUNICIPAL DE DERECHOS HUMANOS	\$0	\$37,203,000	\$37,203,000	\$37,202,150	\$37,202,150	\$850
K00204 DESARROLLO INTEGRAL PARA LA FAMILIA (COMISIONADOS AL DIF)	\$2,201,781	\$48,525	\$2,250,306	\$2,367,048	\$2,357,410	-\$116,743
	\$30,691,440	\$5,176,954	\$35,868,394	\$35,274,760	\$35,274,760	\$593,634
Total del Gasto	\$1,089,901,720	\$474,369,472	\$1,564,271,192	\$1,759,345,690	\$1,665,926,285	-\$195,074,498

ELABORO
Hortencia Herrera
L.C. HORTENCIA HERRERA
JEFA DE CONTABILIDAD GUBERNAMENTAL

[Signature]
REUSO
C.P. PEDRO QUEZADA DUARTE
DIRECTOR DE EGRESOS

[Signature]
AUTORIZO
LIC. ROCIO DEL CARMEN LOZANO CARDENAS
TESORERA MUNICIPAL

Concepto	Egresos					Subejercicio
	Aprobado	Ampliaciones/ (Reducciones)	Modificado	Devengado	Pagado	
	1	2	3 = (1 + 2)	4	5	6 = (3 - 4)
Servicios Personales	674,046,651	17,274,696	691,321,247	789,763,650	789,504,599	-98,432,402
Remuneraciones al Personal de Carácter Permanente	293,227,972	-26,195,229	267,032,743	282,975,451	282,975,451	-15,942,709
Remuneraciones al Personal de Carácter Transitorio	33,531,745	3,375,419	36,907,165	45,704,925	45,704,925	-8,797,760
Remuneraciones Adicionales y Especiales	136,249,020	-94,353	136,154,667	175,388,757	175,344,304	-39,234,089
Seguridad Social	22,928,213	22,500,000	45,428,213	47,539,447	47,379,161	-2,111,234
Otras Prestaciones Sociales y Económicas	183,756,870	17,927,076	201,683,946	234,625,085	234,587,327	-32,941,139
Provisiones	0	0	0	0	0	0
Pago de Estímulos a Servidores Públicos	4,352,731	-238,217	4,114,514	3,519,984	3,513,430	594,530
Materiales y Suministros	65,701,629	26,914,487	92,616,116	90,458,087	73,400,624	2,158,028
Materiales de Administración, Emisión de Documentos y Artículos Oficiales	1,871,112	4,483,387	6,354,499	5,923,903	4,468,779	430,595
Alimentos y Utensilios	484,928	-9,351	475,577	378,921	341,983	96,656
Materias Primas y Materiales de Producción y Comercialización	128,550	285,003	413,553	293,289	104,925	120,265
Materiales y Artículos de Construcción y de Reparación	3,784,280	1,555,101	5,339,381	4,726,617	1,879,287	612,764
Productos Químicos, Farmacéuticos y de Laboratorio	900,697	-423,210	477,487	341,830	231,979	135,656
Combustibles, Lubrificantes y Aditivos	54,525,624	8,548,795	63,074,419	62,992,492	54,953,466	81,927
Vestuario, Blancos, Prendas de Protección y Artículos Deportivos	907,900	5,419,404	6,327,305	6,227,135	5,481,115	100,170
Materiales y Suministros Para Seguridad	35,000	2,730,846	2,765,846	2,751,075	2,730,340	14,771
Herramientas, Refacciones y Accesorios Menores	3,063,538	4,324,511	7,388,049	6,822,824	3,190,750	565,225
Servicios Generales	108,174,528	42,924,627	151,099,154	256,339,827	219,341,079	-106,240,673
Servicios Básicos	44,097,985	-546,650	43,551,335	43,327,350	42,988,127	223,965
Servicios de Arrendamiento	6,504,805	7,752,701	14,257,506	14,139,283	7,917,277	118,223
Servicios Profesionales, Científicos, Técnicos y Otros Servicios	22,418,292	23,717,737	46,136,029	45,855,739	19,659,123	280,291
Servicios Financieros, Bancarios y Comerciales	8,051,950	7,300,203	15,352,153	15,138,709	15,131,385	213,445
Servicios de Instalación, Reparación, Mantenimiento y Conservación	609,632	1,253,173	1,863,005	1,638,275	1,044,146	224,730
Servicios de Comunicación Social y Publicidad.	10,045,003	-4,491,549	5,553,454	5,551,169	2,715,713	2,286
Servicios de Traslado y Viáticos	2,017,184	2,165,923	4,183,107	3,967,437	3,837,452	215,670
Servicios Oficiales	12,029,358	1,712,916	13,742,274	13,693,539	13,183,461	48,735
Otros Servicios Generales	2,400,118	4,060,172	6,460,290	113,028,327	112,964,415	-106,568,037
Transferencias, Asignaciones, Subsidios y Otras Ayudas	73,136,085	111,643,128	184,779,213	185,457,307	185,322,531	-678,085
Transferencias Internas y Asignaciones al Sector Público	0	0	0	0	0	0
Transferencias al Resto del Sector Público	0	0	0	0	0	0
Subsidios y Subvenciones	22,844,733	44,675,667	67,520,400	61,394,323	61,394,323	6,126,077
Ayudas Sociales	8,617,003	9,794,251	18,411,254	17,910,792	17,910,792	500,462
Pensiones y Jubilaciones	41,674,349	57,173,210	98,847,559	106,152,183	106,017,417	-7,304,634
Transferencias a Fideicomisos, Mandatos y Otros Análogos	0	0	0	0	0	0
Transferencias a la Seguridad Social	0	0	0	0	0	0
Donativos	0	0	0	0	0	0
Transferencias al Exterior	0	0	0	0	0	0
Bienes Muebles, Inmuebles e Intangibles	2,347,543	11,540,423	13,887,966	12,881,199	10,575,674	1,006,767
Mobiliario y Equipo de Administración	274,990	1,966,313	2,241,302	2,127,663	1,239,161	113,639
Mobiliario y Equipo Educativo y Recreativo	56,001	1,776,743	1,832,744	1,829,372	1,769,401	3,373
Equipo e Instrumental Médico y de Laboratorio	8,481	-8,416	45	0	0	45
Vehículos y Equipo de Transporte	50,002	5,101,908	5,151,910	4,547,965	4,118,995	603,914
Equipo de Defensa y Seguridad	1	0	1	0	0	1
Maquinaria, Otros Equipos y Herramientas	226,088	1,686,076	1,912,164	1,627,369	773,266	284,795
Activos Biológicos	0	0	0	0	0	0
Bienes Inmuebles	600,000	200,000	800,000	800,000	800,000	0
Activos Intangibles	1,132,000	817,800	1,949,800	1,948,800	1,874,850	1,000

Concepto	Egresos					Subejercicio
	1 Aprobado	2 Ampliaciones/ (Reducciones)	3 = (1 + 2) Modificado	4 Devengado	5 Pagado	
Inversión Pública						
Obra Pública en Bienes de Dominio Público	48,802,235	93,379,820	142,181,755	131,764,118	98,570,280	10,417,837
Obra Pública en Bienes Propios	48,802,233	71,177,827	119,979,860	110,566,544	91,346,699	9,413,315
Proyectos Productivos y Acciones de Fomento	2	22,201,893	22,201,895	21,197,574	7,223,581	1,004,322
Inversiones Financieras y Otras Provisiones						
Inversiones Para el Fomento de Actividades Productivas.	0	0	0	0	0	0
Acciones y Participaciones de Capital	0	0	0	0	0	0
Compra de Títulos y Valores	0	0	0	0	0	0
Concesión de Préstamos	0	0	0	0	0	0
Otras Inversiones Financieras	0	0	0	0	0	0
Provisiones para Contingencias y Otras Erogaciones Especiales	0	0	0	0	0	0
Participaciones y Aportaciones						
Participaciones	6,269,923	1,014,863	7,284,786	7,284,749	7,284,749	37
Aportaciones	0	0	0	0	0	0
Convenios	6,269,923	1,014,863	7,284,786	7,284,749	7,284,749	37
Deuda Pública						
Amortización de la Deuda Pública	111,423,228	189,677,728	281,100,956	285,406,753	281,926,750	-4,305,797
Intereses de la Deuda Pública	89,686,629	166,041,566	255,728,196	260,034,755	256,896,632	-4,306,560
Comisiones de la Deuda Pública	21,736,598	3,636,162	25,372,760	25,371,988	25,030,117	762
Gastos de la Deuda Pública	0	0	0	0	0	0
Cosío por Coberturas	0	0	0	0	0	0
Apoyos Financieros	0	0	0	0	0	0
Adeudos de Ejercicios Fiscales Anteriores (Adefas)	0	0	0	0	0	0
Total del Gasto	1,089,901,720	474,369,472	1,564,271,192	1,759,345,690	1,665,926,285	-195,074,488


REBESO
C.P. PEDRO QUEZADA DUARTE
DIRECTOR DE EGRESOS


ELABORO
L.C. HORTENCIA HERRERA
JEFA DE CONTABILIDAD GUBERNAMENTAL


AUTORIZO
LIC. ROCÍO DEL CARMEN LOZANO GARDENAS
TESORERA MUNICIPAL

MUNICIPIO DE TEPIC NAYARIT
Estado Analítico del Ejercicio del Presupuesto de Egresos
Clasificación Económica (por Tipo de Gasto)
Del 1 de Enero al 31 de Diciembre de 2016

Concepto	Egresos					Subejercicio 6 = (3 - 4)
	Aprobado 1	Ampliaciones/ (Reducciones) 2	Modificado 3 = (1 + 2)	Devengado 4	Pagado 5	
Gasto Corriente	907,390,964	146,204,092	1,053,595,057	1,248,488,625	1,193,841,482	-194,893,568
Gasto de Capital	51,149,778	104,950,603	156,100,381	144,670,117	109,170,754	11,430,264
Amortización de la Deuda y Disminución de Pasivos	89,686,629	166,041,566	255,728,196	260,034,755	256,896,632	-4,306,560
Pensiones y Jubilaciones	41,674,349	57,173,210	98,847,559	106,152,193	106,017,417	-7,304,634
Participaciones	0	0	0	0	0	0
Total del Gasto	1,089,901,720	474,369,472	1,564,271,192	1,759,345,690	1,665,926,285	-195,074,498

ELABORO
Hortencia Herrera
 L.C. HORTENCIA HERRERA
 JEFA DE CONTABILIDAD GUBERNAMENTAL

REVISÓ

 C.P. PEDRO QUEZADA DUARTE
 DIRECTOR DE EGRESOS

AUTORIZO

 LIC. ROCÍO DEL CARMEN LOZANO CARDENAS
 TESORERA MUNICIPAL

Cuenta Pública 2016
MUNICIPIO DE TEPIC NAYARIT
Estado Analítico del Ejercicio del Presupuesto de Egresos
Clasificación Funcional (Finalidad y Función)
Del 1 de Enero al 31 de Diciembre de 2016

Concepto	Egresos					Subejercicio 6 = (3 - 4)
	Aprobado	Ampliaciones/ (Reducciones)	Modificado	Devengado	Pagado	
	1	2	3 = (1 + 2)	4	5	
Gobierno	775,436,120	314,377,347	1,089,813,467	1,259,349,265	1,219,872,724	-169,535,798
Legislación	124,420,875	22,957,946	147,378,821	162,014,914	164,006,506	-14,636,093
Justicia	2,966,294	225,639	3,191,933	3,363,014	3,323,754	-171,081
Coordinación de la Política de Gobierno	77,371,114	16,618,129	93,989,243	102,444,501	97,574,513	-8,455,258
Asuntos Financieros y Hacendarios	422,054,857	251,561,730	673,616,587	806,800,899	794,147,421	-133,194,312
Asuntos de Orden Público y de Seguridad Interior	85,979,875	24,469,093	110,448,967	119,289,973	115,655,253	-8,841,006
Otros Servicios Generales	62,643,105	-1,455,190	61,187,915	65,435,963	45,165,278	-4,248,048
Desarrollo Social	277,714,396	151,836,292	429,550,688	449,808,644	401,009,557	-20,257,956
Protección Ambiental	63,040,002	-965,392	62,074,610	70,928,492	68,775,594	-8,853,882
Vivienda y Servicios a la Comunidad	180,901,916	136,348,668	317,250,585	324,460,653	278,882,117	-7,210,068
Salud	5,927,889	727,966	6,655,855	7,588,350	7,577,907	-932,495
Recreación, Cultura y Otras Manifestaciones Sociales	21,592,615	14,436,452	36,029,066	38,232,828	37,325,166	-2,203,761
Protección Social	3,406,416	501,864	3,908,280	4,433,793	4,345,015	-525,513
Otros Asuntos Sociales	2,845,558	786,734	3,632,292	4,164,529	4,103,757	-532,237
Desarrollo Económico	36,751,205	8,155,833	44,907,038	50,187,781	45,044,004	-5,280,744
Asuntos Económicos, Comerciales y Laborales en General	22,036,676	1,045,937	23,082,613	26,320,728	26,088,906	-3,238,115
Turismo	7,507,253	1,766,884	9,274,136	10,401,269	10,157,195	-1,127,133
Ciencia, Tecnología e Innovación	7,207,276	5,343,012	12,550,288	13,465,784	8,797,903	-915,496
Otras no Clasificadas en Funciones Anteriores	0	0	0	0	0	0
Total del Gasto	1,089,901,720	474,369,472	1,564,271,192	1,759,345,690	1,665,926,285	-195,074,498

ELABORO
Hortencia Herrera
L.C. HORTENCIA HERRERA
JEFA DE CONTABILIDAD GUBERNAMENTAL

REVISÓ
[Firma]
C.P. PEDRO GUEZADA DUARTE
DIRECTOR DE EGRESOS

AUTORIZO
[Firma]
LIC. ROCIO DEL CARMEN LOZANO CARDENAS
TESORERA MUNICIPAL

H. XL AYUNTAMIENTO CONSTITUCIONAL DE TEPIC
TESORERIA MUNICIPAL



DEUDA PUBLICA AL 31 DE DICIEMBRE 2016

DENOMINACION DE LA DEUDA	No. CONTRATO DE INSTITUCION	FECHA	PLAZO	SALDO AL 31 DE DICIEMBRE 2015	AMORTIZACIONES DEL PERIODO	INTERES GENERADO POR LA DEUDA	SALDO AL 31 DE DICIEMBRE 2016
LARGO PLAZO:							
INSTITUCIONES DE CREDITO							
BANOBRAS	SAFRED-I0111/2012	oct-12	20 AÑOS	263,422,192.56	15,884,755.32	18,212,854.36	247,537,437.24
SUBTOTAL LARGO PLAZO				263,422,192.56	15,884,755.32	18,212,854.36	247,537,437.24
CORTO PLAZO:							
INTERACCIONES							
INTERACCIONES	SAFRED-CP039/2014	nov-15	may-16	21,900,000.00	21,900,000.00	395,859.22	0.00
INTERACCIONES	SAFRED-CP040/2015	nov-15	may-16	47,666,667.00	47,666,667.00	1,001,291.36	0.00
INTERACCIONES	SAFRED-CP041/2015	nov-15	may-16	21,083,333.00	21,083,333.00	445,512.09	0.00
INTERACCIONES	SAFRED-CP004/2016	ene-16	jul-16	0.00	55,000,000.00	2,668,630.78	0.00
INTERACCIONES	SAFRED-CP020/2016	abr-16	oct-16	0.00	14,500,000.00	438,642.42	0.00
INTERACCIONES	SAFRED-CP027/2016	abr-16	oct-16	0.00	54,000,000.00	1,070,027.68	0.00
INTERACCIONES	SAFRED-CP043/2016	oct-16	may-17	0.00	16,861,877.12	797,299.29	71,138,122.88
SUBTOTAL CORTO PLAZO				90,650,000.00	231,011,877.12	6,817,262.84	71,138,122.88
OTROS PASIVOS A CORTO PLAZO							
SRIA DE ADMON Y FINANZAS		dic-12	dic-14	98,431,201.24	0.00	0.00	98,431,201.24
TOTAL				452,503,383.80	246,896,632.44	25,030,117.20	417,106,761.36

ELABORO
Hortencia Herrera
L.C. HORTENCIA HERRERA
JEFA DE CONTABILIDAD GUBERNAMENTAL

REVISO
[Signature]
C.P. PEDRO GUEZADA DUARTE
DIRECTOR DE EGRESOS

AUTORIZO
[Signature]
LIC. ROCIO DEL CARMEN LOZANO CARDENAS
TESORERA MUNICIPAL

MUNICIPIO DE TEPIIC NAYARIT
Indicadores de Postura Fiscal
Del 1 de Enero al 31 de Diciembre de 2016

Concepto	Estimado	Devengado	Pagado ³
I. Ingresos Presupuestarios (I=1+2)			
1. Ingresos del Gobierno de la Entidad Federativa ¹	1,089,901,720	1,354,671,709	1,354,671,709
2. Ingresos del Sector Paraestatal ¹	0	0	0
II. Egresos Presupuestarios (II=3+4)			
3. Egresos del Gobierno de la Entidad Federativa ²	978,478,493	1,473,938,937	1,383,999,535
4. Egresos del Sector Paraestatal ²	0	0	0
III. Balance Presupuestario (Superávit o Déficit) (III = I - II)	111,423,228	-119,267,228	-29,327,826

Concepto	Estimado	Devengado	Pagado ³
III. Balance presupuestario (Superávit o Déficit)	111,423,228	-119,267,228	-29,327,826
IV. Intereses, Comisiones y Gastos de la Deuda	21,736,598	25,371,998	25,030,117
V. Balance Primario (Superávit o Déficit) (V= III - IV)	89,686,629	-144,639,225	-54,357,943

Concepto	Estimado	Devengado	Pagado ³
A. Financiamiento	0	0	0
B. Amortización de la deuda	89,686,629	260,034,755	256,896,632
C. Endeudamiento ó desendeudamiento (C = A - B)	-89,686,629	-260,034,755	-256,896,632

1. Los Ingresos que se presentan son los ingresos presupuestarios totales sin incluir los ingresos por financiamientos. Los Ingresos del Gobierno de la Entidad Federativa corresponden a los del Poder Ejecutivo, Legislativo Judicial y Autónomos
2. Los egresos que se presentan son los egresos presupuestarios totales sin incluir los egresos por amortización. Los egresos del Gobierno de la Entidad Federativa corresponden a los del Poder Ejecutivo, Legislativo, Judicial y Órganos Autónomos
3. Para Ingresos se reportan los ingresos recaudados; para egresos se reportan los egresos pagados

ELABORO
Hortencia Herrera
L.C. HORTENCIA HERRERA
JEFA DE CONTABILIDAD GUBERNAMENTAL

REVISO
C.P. PEDRO QUÉZADA DUARTE
DIRECTOR DE EGRESOS

AUTORIZO
LIC. ROGIO DEL CARMEN LOZANO CARDENAS
TESORERA MUNICIPAL



Municipio de Tepic Nayarit

Cuenta Publica Ejercicio 2016



Información Programática

Cuenta Pública 2016

MUNICIPIO DE TEPIC NAYARIT

Gasto por Categoría Programática

Del 1 de Enero al 31 de Diciembre de 2016

Concepto	Egresos					Subejercicio 6 = (3 - 4)
	Aprobado 1	Ampliaciones/ (Reducciones) 2	Modificado 3 = (1 + 2)	Devengado 4	Pagado 5	
Programas	\$1,089,901,720	\$474,369,472	\$1,564,271,192	\$1,759,345,690	\$1,665,926,285	-\$195,074,498
Subsidios: Sector Social y Privado o Entidades Federativas y	\$0	\$0	\$0	\$0	\$0	\$0
Sujetos a Reglas de Operación	\$0	\$0	\$0	\$0	\$0	\$0
Otros Subsidios	\$0	\$0	\$0	\$0	\$0	\$0
Desempeño de las Funciones	\$1,089,901,720	\$474,369,472	\$1,564,271,192	\$1,759,345,690	\$1,665,926,285	-\$195,074,498
Prestación de Servicios Públicos	\$1,089,901,720	\$474,369,472	\$1,564,271,192	\$1,759,345,690	\$1,665,926,285	-\$195,074,498
Provisión de Bienes Públicos	\$0	\$0	\$0	\$0	\$0	\$0
Planeación, seguimiento y evaluación de políticas públicas	\$0	\$0	\$0	\$0	\$0	\$0
Promoción y fomento	\$0	\$0	\$0	\$0	\$0	\$0
Regulación y supervisión	\$0	\$0	\$0	\$0	\$0	\$0
Funciones de las Fuerzas Armadas (Únicamente Gobierno Federal)	\$0	\$0	\$0	\$0	\$0	\$0
Específicos	\$0	\$0	\$0	\$0	\$0	\$0
Proyectos de Inversión	\$0	\$0	\$0	\$0	\$0	\$0
Administrativos y de Apoyo	\$0	\$0	\$0	\$0	\$0	\$0
Apoyo al proceso presupuestario y para mejorar la eficiencia institucional	\$0	\$0	\$0	\$0	\$0	\$0
Apoyo a la función pública y al mejoramiento de la gestión	\$0	\$0	\$0	\$0	\$0	\$0
Operaciones ajenas	\$0	\$0	\$0	\$0	\$0	\$0
Compromisos	\$0	\$0	\$0	\$0	\$0	\$0
Obligaciones de cumplimiento de resolución jurisdiccional	\$0	\$0	\$0	\$0	\$0	\$0
Desastres Naturales	\$0	\$0	\$0	\$0	\$0	\$0
Obligaciones	\$0	\$0	\$0	\$0	\$0	\$0
Pensiones y jubilaciones	\$0	\$0	\$0	\$0	\$0	\$0
Aportaciones a la seguridad social	\$0	\$0	\$0	\$0	\$0	\$0
Aportaciones a fondos de estabilización	\$0	\$0	\$0	\$0	\$0	\$0
Aportaciones a fondos de inversión y reestructura de pensiones	\$0	\$0	\$0	\$0	\$0	\$0
Programas de Gasto Federalizado (Gobierno Federal)	\$0	\$0	\$0	\$0	\$0	\$0
Gasto Federalizado	\$0	\$0	\$0	\$0	\$0	\$0
Participaciones a entidades federativas y municipios	\$0	\$0	\$0	\$0	\$0	\$0
Costo financiero, deuda o apoyos a deudores y ahorradores de la	\$0	\$0	\$0	\$0	\$0	\$0
Adeudos de ejercicios fiscales anteriores	\$0	\$0	\$0	\$0	\$0	\$0
Total del Gasto	\$1,089,901,720	\$474,369,472	\$1,564,271,192	\$1,759,345,690	\$1,665,926,285	-\$195,074,498

ELABORO
Hortencia Herrera
L.C. HORTENCIA HERRERA
IEEA DE CONTABILIDAD GUBERNAMENTAL

REVISÓ
[Firma]
C.P. PEDRO QUEZADA DUARTE
DIRECTOR DE EGRESOS

AUTORIZO
[Firma]
LIC. ROCIO DEL CARMEN LOZANO CARDENAS
TESORERA MUNICIPAL



Municipio de Tepic Nayarit

Cuenta Publica Ejercicio 2016



Consolidación de Estados Financieros

Estado de Situación Financiera Al 31/12/2016	MUNICIPIO DE TEPIC NAVARIT		DIF MUNICIPAL		SIAPA		IMPLAN		CONSOLIDADO TEPIC	
	2015		2016		2015		2016		2015	
	2016	2015	2016	2015	2016	2015	2016	2015	2016	2015
ACTIVO										
Activo Circulante										
Efectivo y Equivalentes	81,580,770	338,750,439	262,552	366,092	-4,441,162	-555,077	199,421	847,485	77,601,581	339,408,939
Derechos a Recibir Efectivo o Equivalentes	247,131,168	244,126,238	2,797,850	2,344,987	181,472,393	180,156,806	80,434	0	431,481,645	426,632,041
Derechos a Recibir Bienes o Servicios	2,517,554	3,014,901	5,000	0	0	0	0	0	2,522,554	3,014,901
Inventarios	0	0	0	0	0	0	0	0	0	0
Almacenes	0	0	0	0	0	0	0	0	0	0
Estimación por Pérdida o Detenoreo de Activos Circulantes	0	0	0	0	0	0	0	0	0	0
Otros Activos Circulantes	0	0	0	0	82,943	82,943	0	0	82,943	82,943
Total de Activos Circulantes	331,229,492	585,893,578	3,065,402	2,711,089	177,114,174	179,686,672	279,855	847,485	511,688,923	769,138,824
Activo No Circulante										
Inversiones Financieras a Largo Plazo	0	0	0	0	0	0	0	0	0	0
Derechos a Recibir Efectivo o Equivalentes a Largo Plazo	257,625	285,000	0	0	0	0	0	0	257,625	285,000
Bienes Inmuebles, Infraestructura y Construcciones en Proceso	4,761,532,792	4,164,909,861	828,897	828,897	84,716,978	84,378,761	0	0	4,847,078,667	4,250,117,519
Bienes Muebles	212,742,470	202,610,071	2,178,666	6,191,319	74,514,230	72,617,651	23,910	16,213	289,459,276	281,435,254
Activos Intangibles	2,213,618	264,818	0	0	2,155	2,155	4,872	4,872	2,220,645	271,845
Depreciación, Deterioro y Amortización Acumulada de Bienes	0	0	0	0	0	0	0	0	0	0
Activos Diferidos	28,124,952	28,124,952	2,557	2,557	0	0	0	0	28,127,509	28,127,509
Estimación por Pérdida o Detenoreo de Activos no Circulantes	0	0	0	0	0	0	0	0	0	0
Otros Activos no Circulantes	0	0	0	0	0	0	0	0	0	0
Total de Activos No Circulantes	5,004,871,457	4,395,194,702	3,010,120	7,022,773	159,233,363	156,998,567	28,782	21,085	5,167,143,722	4,560,237,127
TOTAL DEL ACTIVO	5,336,100,949	4,982,088,280	6,075,522	9,733,862	336,347,537	336,685,239	308,637	868,570	5,678,832,645	5,329,375,951
PASIVO										
Pasivo Circulante										
Cuentas por Pagar a Corto Plazo	238,347,195	425,087,311	5,018,388	2,547,473	234,134,709	259,920,686	3,416,225	633,595	480,916,517	688,189,065
Documentos por Pagar a Corto Plazo	417,210,727	285,194,229	0	0	0	0	0	0	417,210,727	285,194,229
Porción a Corto Plazo de la Deuda Pública a Largo Plazo	71,138,123	0	0	0	0	0	0	0	71,138,123	0
Títulos y Valores a Corto Plazo	0	0	0	0	0	0	0	0	0	0
Pasivos Diferidos a Corto Plazo	0	0	0	0	0	0	0	0	0	0
Fondos y Bienes de Terceros en Garantía y/o Administración a Corto Plazo	0	0	0	0	0	0	0	0	0	0
Provisiones a Corto Plazo	38,280	38,280	0	0	0	0	0	0	38,280	38,280
Otros Pasivos a Corto Plazo	0	0	0	0	0	0	0	0	0	0
Total de Pasivos Circulantes	726,734,324	710,319,820	5,018,388	2,547,473	234,134,709	259,920,686	3,416,225	633,595	969,303,646	973,421,574
Pasivo No Circulante										
Cuentas por Pagar a Largo Plazo	0	0	0	0	0	0	0	0	0	0
Documentos por Pagar a Largo Plazo	0	0	0	0	0	0	0	0	0	0
Deuda Pública a Largo Plazo	247,537,437	354,072,193	0	0	0	0	0	0	247,537,437	354,072,193
Pasivos Diferidos a Largo Plazo	0	0	0	0	0	0	0	0	0	0
Fondos y Bienes de Terceros en Garantía y/o en Administración a Largo Plazo	0	0	0	0	0	0	0	0	0	0
Provisiones a Largo Plazo	0	0	0	0	0	0	0	0	0	0
Otros Pasivos No Circulantes	247,537,437	354,072,193	0	0	0	0	0	0	247,537,437	354,072,193
TOTAL DEL PASIVO	974,271,762	1,064,392,013	5,018,388	2,547,473	234,134,709	259,920,686	3,416,225	633,595	1,216,841,084	1,327,493,767
HACIENDA PÚBLICA/ PATRIMONIO										
Hacienda Pública/Patrimonio Contribuido										
Aportaciones	0	0	0	0	0	0	0	0	0	0
Donaciones de Capital	0	0	0	0	0	0	0	0	0	0
Actualización de la Hacienda Pública / Patrimonio	0	0	0	0	0	0	0	0	0	0
Hacienda Pública/Patrimonio Generado	4,361,829,188	3,917,696,267	1,057,134	7,186,389	102,212,828	76,764,553	-3,107,588	234,975	4,461,991,562	4,001,882,184
Resultados del Ejercicio (Ahorro / Desahorro)	6,092	471,123,768	-1,766,120	430,384	-80,293,149	-37,341,081	-3,342,563	234,975	-85,395,740	434,448,046
Resultados de Ejercicios Anteriores	4,355,108,768	3,446,572,499	2,823,254	6,756,005	182,505,977	114,105,634	234,975	0	4,540,672,974	3,567,434,138
Revalúos	6,714,328	0	0	0	0	0	0	0	6,714,328	0
Reservas	0	0	0	0	0	0	0	0	0	0
Rectificaciones de Resultados de Ejercicios Anteriores	0	0	0	0	0	0	0	0	0	0
Exceso o Insuficiencia en la Actualización de la Hacienda	0	0	0	0	0	0	0	0	0	0
Resultado por Posición Monetaria	0	0	0	0	0	0	0	0	0	0
Resultado por Tenencia de Activos no Monetarios	0	0	0	0	0	0	0	0	0	0
TOTAL HACIENDA PÚBLICA/PATRIMONIO	4,361,829,188	3,917,696,267	1,057,134	7,186,389	102,212,828	76,764,553	-3,107,588	234,975	4,461,991,562	4,001,882,184
TOTAL DEL PASIVO Y HACIENDA PÚBLICA / PATRIMONIO	5,336,100,949	4,982,088,280	6,075,522	9,733,862	336,347,537	336,685,239	308,637	868,570	5,678,832,645	5,329,375,951

M.F. ROCIO DEL CARMEN LOZANO CARRANAS
TESORERA MUNICIPAL

C.P.A. PEDRO QUEVEDO BUARTE
DIRECTOR DE EGRESOS

Hortencia Herrera
JEFA DEL DEPARTAMENTO DE CONTABILIDAD

Cuenta Pública 2015
Estado de Variación en la Hacienda Pública
Del 1 de Enero al 31 de Diciembre de 2016
(pesos)

MUNICIPIO DE TEPIC NAYARIT

Ente Público:

Concepto	Hacienda Pública/Patrimonio Contribuido	Hacienda Pública/Patrimonio Generado de Ejercicios Anteriores	Hacienda Pública/Patrimonio Generado del Ejercicio	Ajustes por Cambios de Valor	TOTAL
Rectificaciones de Resultados de Ejercicios Anteriores	0	0	0	0	0
Patrimonio Neto Inicial Ajustado del Ejercicio	0	0	0	0	0
Aportaciones	0	0	0	0	0
Donaciones de Capital	0	0	0	0	0
Actualización de la Hacienda Pública/Patrimonio	0	0	0	0	0
Variaciones de la Hacienda Pública/Patrimonio Neto del Ejercicio	0	4,035,453,640	-33,326,852	0	4,002,126,788
Resultados del Ejercicio (Ahorro/Desahorro)	0	0	-33,326,852	0	-33,326,852
Resultados de Ejercicios Anteriores	0	4,035,453,640	0	0	4,035,453,640
Revalúos	0	0	0	0	0
Reservas	0	0	0	0	0
Hacienda Pública/Patrimonio Neto Final del Ejercicio 2015	0	4,035,453,640	-33,326,852	0	4,002,126,788
Cambios en la Hacienda Pública/Patrimonio Neto del Ejercicio 2015	0	0	0	0	0
Aportaciones	0	0	0	0	0
Donaciones de Capital	0	0	0	0	0
Actualización de la Hacienda Pública/Patrimonio	0	0	0	0	0
Variaciones de la Hacienda Pública/Patrimonio Neto del Ejercicio 2016	0	511,933,662	-52,068,888	0	459,864,773
Resultados del Ejercicio (Ahorro/Desahorro)	0	0	-52,068,888	0	-52,068,888
Resultados de Ejercicios Anteriores	0	505,219,334	0	0	505,219,334
Revalúos	0	6,714,328	0	0	6,714,328
Reservas	0	0	0	0	0
Saldo Neto en la Hacienda Pública / Patrimonio 2016	0	4,547,387,302	-85,395,740	0	4,461,991,562

Hortencia Herrera
L.C. HORTENCIA HERRERA
JEFA DEL DEPARTAMENTO DE CONTABILIDAD

C.P.A. PEDRO GUZMÁN DUARTE
DIRECTOR DE EGRESOS

M.F. ROCÍO DEL CARMEN LOZANO CARDENAS
TESORERA MUNICIPAL

Estado de Cambios en la Situación Financiera Del 01/01/2016 al 31/12/2016	MUNICIPIO DE TEPEC NAYARIT		DIF TEPEC		SIAPA TEPEC		IMPLAN TEPEC		CONSOLIDADO TEPEC		
	Origen	Aplicación	Origen	Aplicación	Origen	Aplicación	Origen	Aplicación	Origen	Aplicación	
ACTIVO		354,012,669									
Activo Circulante	254,664,086	611,679,665	4,012,653	654,313	3,886,085	3,548,507	648,065	88,131	263,210,889	615,970,636	
Efectivo y Equivalentes	257,667,015	3,002,930	0	654,313	3,886,085	1,313,712	648,065	80,434	262,201,165	5,051,389	
Derechos a Recibir Efectivo o Equivalentes	257,169,669	0	0	196,460	3,886,085	1,313,712	648,065	0	261,703,819	1,510,172	
Derechos a Recibir Bienes o Servicios	0	3,002,930	0	452,853	0	0	0	80,434	0	3,536,217	
Inventarios	497,346	0	0	5,000	0	0	0	0	497,346	5,000	
Almacenes	0	0	0	0	0	0	0	0	0	0	
Estimación por Pérdida o Deterioro de Activos Circulantes	0	0	0	0	0	0	0	0	0	0	
Otros Activos Circulantes	0	0	0	0	0	0	0	0	0	0	
Activo No Circulante	27,375	608,676,755	4,012,653	0	0	2,234,795	0	7,697	4,040,028	610,919,247	
Inversiones Financieras a Largo Plazo	0	0	0	0	0	0	0	0	0	0	
Derechos a Recibir Efectivo o Equivalentes a Largo Plazo	27,375	0	0	0	0	0	0	0	27,375	0	
Bienes Inmuebles, Infraestructura y Construcciones en Proceso	0	596,622,931	0	0	0	338,218	0	0	0	596,961,149	
Bienes Muebles	0	10,132,399	4,012,653	0	0	1,896,577	0	7,697	4,012,653	12,036,673	
Activos Intangibles	0	1,948,800	0	0	0	0	0	0	0	1,948,800	
Depreciación, Deterioro y Amortización Acumulada de Bienes	0	0	0	0	0	0	0	0	0	0	
Activos Diferidos	0	0	0	0	0	0	0	0	0	0	
Estimación por Pérdida o Deterioro de Activos no Circulantes	0	0	0	0	0	0	0	0	0	0	
Otros Activos no Circulantes	0	0	0	0	0	0	0	0	0	0	
PASIVO		90,120,251									
Pasivo Circulante	203,154,621	293,274,872	2,470,915	0	0	25,241,248	2,782,629	0	208,408,165	318,516,120	
Cuentas por Pagar a Corto Plazo	203,154,621	186,740,116	2,470,915	0	0	25,241,248	2,782,629	0	208,408,165	211,981,364	
Documentos por Pagar a Corto Plazo	132,016,498	0	0	0	0	0	0	0	132,016,498	0	
Porción a Corto Plazo de la Deuda Pública a Largo Plazo	71,138,123	0	0	0	0	0	0	0	71,138,123	0	
Títulos y Valores a Corto Plazo	0	0	0	0	0	0	0	0	0	0	
Pasivos Diferidos a Corto Plazo	0	0	0	0	0	0	0	0	0	0	
Fondos y Bienes de Terceros en Garantía y/o Administración a Corto	0	0	0	0	0	0	0	0	0	0	
Provisiones a Corto Plazo	0	0	0	0	0	0	0	0	0	0	
Otros Pasivos a Corto Plazo	0	0	0	0	0	0	0	0	0	0	
Pasivo No Circulante	0	106,534,755	0	0	0	0	0	0	0	106,534,755	
Cuentas por Pagar a Largo Plazo	0	0	0	0	0	0	0	0	0	0	
Documentos por Pagar a Largo Plazo	0	0	0	0	0	0	0	0	0	0	
Deuda Pública a Largo Plazo	0	106,534,755	0	0	0	0	0	0	0	106,534,755	
Pasivos Diferidos a Largo Plazo	0	0	0	0	0	0	0	0	0	0	
Fondos y Bienes de Terceros en Garantía y/o Administración a Largo Plazo	0	0	0	0	0	0	0	0	0	0	
Provisiones a Largo Plazo	0	0	0	0	0	0	0	0	0	0	
HACIENDA PÚBLICA/ PATRIMONIO	444,132,920	0	0	5,829,254	71,504,608	46,600,938	234,975	3,577,538	515,872,503	56,007,730	
Hacienda Pública/Patrimonio Contribuido	0	0	0	0	0	0	0	0	0	0	
Aportaciones	0	0	0	0	0	0	0	0	0	0	
Donaciones de Capital	0	0	0	0	0	0	0	0	0	0	
Actualización de la Hacienda Pública / Patrimonio	0	0	0	0	0	0	0	0	0	0	
Hacienda Pública/Patrimonio Generado	444,132,920	0	0	5,829,254	71,504,608	46,600,938	234,975	3,577,538	515,872,503	56,007,730	
Resultados del Ejercicio (Ahorro / Desahorro)	6,092	0	0	1,896,504	0	46,600,938	0	3,577,538	6,092	52,074,960	
Resultados de Ejercicios Anteriores	437,412,501	0	0	3,932,750	0	0	234,975	0	509,152,084	3,932,750	
Revalúos	6,714,328	0	0	0	0	0	0	0	6,714,328	0	
Reservas	0	0	0	0	0	0	0	0	0	0	
Rectificaciones de Resultados de Ejercicios Anteriores	0	0	0	0	0	0	0	0	0	0	
Exceso o Insuficiencia en la Actualización de la Hacienda	0	0	0	0	0	0	0	0	0	0	
Resultado por Posición Monetaria	0	0	0	0	0	0	0	0	0	0	
Resultado por Tenencia de Activos no Monetarios	0	0	0	0	0	0	0	0	0	0	

M.F. ROCIO DEL CARMEN LOZANO GARDENAS
TESORERA MUNICIPAL


C.P.A. PEDRO QUEZADA DUARTE
DIRECTOR DE EFECTIVOS

Hortencia Herrera
L.C. HORTENCIA HERRERA
JEFA DEL DEPARTAMENTO DE CONTABILIDAD

Estado de Flujos de Efectivo
Del 01/01/2016 Al 31/12/2016

	MUNICIPIO DE TEPIC MAYARIT		DIF TEPIC		SIAPA TEPIC		IMPLAN DE TEPIC	
	2016	2015	2016	2015	2016	2015	2016	2015
Flujos de Efectivo de las Actividades de Operación								
Origen								
Impuestos	1,408,756,616	1,665,149,851	21,078,348	20,494,040	123,957,337	196,518,522	7,719,295	5,496,699
Cuotas y Aportaciones de Seguridad Social	105,995,629	107,903,566	0	0	0	0	0	0
Contribuciones de mejoras	0	0	0	0	0	0	0	0
Derechos	927,487	413,416	0	0	0	0	0	0
Productos de Tipo Corriente	72,574,916	76,574,238	0	0	0	169,628,247	0	95,236
Aprovechamientos de Tipo Corriente	4,111,313	4,398,566	0	0	0	0	0	0
Ingresos por Venta de Bienes y Servicios	26,199,355	20,930,644	0	0	0	0	90,530	0
Ingresos no Comprendidos en las Fracciones de la Ley de Ingresos Causados en Ejercicios Fiscales Anteriores Pendientes de Liquidación o Pago	0	0	490,544	545,492	123,957,337	0	0	0
Participaciones y Aportaciones	0	0	0	0	0	0	0	0
Transferencias, Asignaciones y Subsidios y Otras ayudas	1,144,863,010	1,454,923,431	0	0	0	0	0	0
Otros Orígenes de Operación	54,084,906	0	18,689,464	0	0	0	7,184,173	0
			1,898,340	0	0	26,890,275	444,593	633,595
Aplicación								
Servicios Personales	1,274,853,581	1,088,484,036	20,829,241	20,174,514	200,448,492	203,219,842	8,359,663	4,628,129
Materiales y Suministros	789,504,599	818,144,962	17,610,536	15,502,082	110,196,398	115,213,197	6,043,797	3,830,553
Servicios Generales	73,400,624	108,369,616	1,328,866	1,283,740	7,800,351	8,735,722	529,186	259,617
Transferencias Internas y Asignaciones al Sector Público	219,341,079	133,120,612	1,477,706	2,647,203	76,039,959	79,258,323	1,786,680	537,959
Subsidios y Subvenciones	0	0	0	0	0	0	0	0
Ayudas Sociales	61,394,323	0	412,133	432,131	35,000	12,600	0	0
Pensiones y Jubilaciones	17,910,792	15,076,547	0	0	0	0	0	0
Transferencias a Fideicomisos, Mandatos y Contratos Análogos	106,017,417	0	0	0	0	0	0	0
Transferencias a la Seguridad Social	0	0	0	0	0	0	0	0
Donativos	0	0	0	0	0	0	0	0
Transferencias al Exterior	0	0	0	0	0	0	0	0
Participaciones	0	0	0	0	0	0	0	0
Aportaciones	0	0	0	0	0	0	0	0
Convenios	7,284,749	6,807,582	0	0	0	0	0	0
Otros Aplicaciones de Operación	0	6,964,717	0	309,358	0	0	0	0
Flujos Netos de Efectivo por Actividades de Operación	133,903,034	576,665,815	249,107	319,526	-76,491,155	-6,701,320	-640,368	866,570
Flujos de Efectivo de las Actividades de Inversión								
Origen								
Bienes Inmuebles, Infraestructura y Construcciones en Proceso	0	0	0	0	0	0	0	0
Bienes Muebles	0	0	0	0	0	0	0	0
Otros Orígenes de Inversión	0	0	0	0	0	0	0	0
Aplicación								
Bienes Inmuebles, Infraestructura y Construcciones en Proceso	109,145,854	302,355,121	52,646	153,791	1,536,234	6,787,317	7,697	21,085
Bienes Muebles	7,900,824	274,699,037	0	153,791	0	328,355	0	0
Otros Aplicaciones de Inversión	99,370,280	27,638,858	52,646	0	1,536,234	6,458,962	7,697	16,213
	1,874,850	17,226	0	0	0	0	0	4,872
Flujos Netos de Efectivo por Actividades de Inversión	-109,145,954	-302,355,121	-52,646	-153,791	-1,536,234	-6,787,317	-7,697	-21,085
Flujo de Efectivo de las Actividades de Financiamiento								
Origen								
Endeudamiento Neto	0	75,000,000	0	0	0	0	0	0
Interno	0	75,000,000	0	0	0	0	0	0
Externo	0	0	0	0	0	0	0	0
Disminución de Activos Financieros	0	0	0	0	0	0	0	0
Incremento de Otros Pasivos	0	0	0	0	0	0	0	0
Aplicación								
Servicios de la Deuda	281,926,750	103,676,220	0	0	0	0	0	0
Interno	0	0	0	0	0	0	0	0
Externo	281,926,750	103,676,220	0	0	0	0	0	0
Incremento de Activos Financieros	0	0	0	0	0	0	0	0
Disminución de Otros Pasivos	0	0	0	0	0	0	0	0
Flujos netos de Efectivo por Actividades de Financiamiento	-281,926,750	-28,676,220	0	0	0	0	0	0
Incremento/Disminución Neta en el Efectivo y Equivalentes al Efectivo	-257,169,669	245,634,474	196,461	165,735	-78,027,389	-13,488,637	-648,065	847,485
Efectivo y Equivalentes al Efectivo al inicio del Ejercicio	338,750,439	117,277,541	66,092	486,230	-555,077	-921,655	847,485	0
Efectivo y Equivalentes al Efectivo al final del Ejercicio	81,580,770	362,912,015	262,553	651,965	-78,582,466	-14,410,292	199,421	847,485

Horcencia Herrera
 L.C. HORCENCIA HERRERA
 DIRECTORA DE EGRESOS
 C.P.A. PEDRO JUAN DUARTE
 DIRECTOR DE EGRESOS
 M.F. ROJO DEL CARMEN LOZANO GARDIENS
 TESORERA MUNICIPAL
 JEFA DEL DEPARTAMENTO DE CONTABILIDAD



Tepic

CAPITAL DEL CAMBIO

LOS TRABAJADORES 2014-2017

H. XL AYUNTAMIENTO DE TEPIC

Inventario de bienes Inmuebles al 31 de

Diciembre de 2016

Cuenta Pública 2016

**H. XL AYUNTAMIENTO CONSTITUCIONAL DE TEPIC
INVENTARIO FISICO DE BIENES INMUEBLES AL 31 DE DICIEMBRE DE 2016
TERRENOS**

No.	Clave catastral	Uso	Ubicación		Valor Avalúo
			Colonia		
1	01-07-01-107-010	TERRENO BALDIO	EL NUEVO 8		101,970.00
2	01-07-01-115-001	TERRENO BALDIO	EL NUEVO 8		27,390.00
3	01-07-01-117-001	TERRENO BALDIO	EL NUEVO 8		28,050.00
4	01-07-01-119-001	TERRENO BALDIO	EL NUEVO 8		401,610.00
5	01-07-01-120-001	TERRENO BALDIO	EL NUEVO 8		451,298.00
6	01-058-01-172-009	BALDIO	FRACC. CARMEN Sánchez SAN CAYETANO		5,858,100.00
7	01-059-02-059-043	BALDIO	COL GILBERTO FLORES MUÑOZ		635,000.00
8	01-059-02-059-045	BALDIO	COL GILBERTO FLORES MUÑOZ		1,703,840.00
9	01-059-02-079-016	BALDIO	COL GILBERTO FLORES MUÑOZ		79,075.00
10	01-059-04-068-048	BALDIO	JARDINES DE LA CRUZ		560,974.05
11	01-059-04-068-049	BALDIO	JARDINES DE LA CRUZ		588,280.25
12	01-059-04-068-050	BALDIO	JARDINES DE LA CRUZ		530,252.10
13	01-059-05-155-006	TERRENO BALDIO	LINDAVISTA		1,042,508.34
14	01-059-05-157-026	BALDIO	LINDAVISTA		1,322,730.00
15	01-059-05-385-017	BALDIO	INF SOLIDARIDAD		9,405,562.50
16	01-059-05-406-042	BALDIO	AZTLAN SOLIDARIDAD		182,875.00
17	01-059-05-422-001	BALDIO	INF SOLIDARIDAD		10,966,103.50
18	01-059-05-424-001	BALDIO	INF SOLIDARIDAD		5,877,432.00
19	01-059-05-425-001	TERRENO BALDIO	INF SOLIDARIDAD		6,687,450.00
20	01-059-05-425-002	TERRENO BALDIO	INF SOLIDARIDAD		12,886,500.00
21	01-059-05-572-11	TERRENO BALDIO	PEDREGAL DE SAN JUAN		4,319,400.00
22	01-059-06-073-034	TERRENO BALDIO	E. ZAPATA		51,000.00
23	01-059-06-311-021	TERRENO BALDIO	INDECO		140,800.00
24	01-059-07-032-056	BALDIO	COL. A. NERVO		1,020,280.00
25	01-059-07-049-023	ESPACIO ABIERTO	INF EL MIRADOR		305,760.00
26	01-059-07-049-031	ESPACIO	INF EL MIRADOR		244,720.00
27	01-059-07-050-029	ESPACIO ABIERTO	INF EL MIRADOR		714,295.12

8	01-059-07-054-040	ESPACIO ABIERTO	INF EL MIRADOR	623,070.00
9	01-059-07-055-015	ESPACIO ABIERTO	INF EL MIRADOR	247,532.18
10	01-059-07-113-018	ESPACIO ABIERTO	LA TABERNA(REFORMA)	218,040.00
11	01-059-07-116-026	ESTACIONAMIENTO/BALDIO	LA TABERNA(REFORMA)	327,060.00
12	01-059-07-125-027	ESTACIONAMIENTO/BALDIO	LA TABERNA(REFORMA)	317,400.00
13	01-059-07-180-009	TERRENO BALDIO	LAS CONCHAS	96,600.00
14	01-059-07-191-010	TERRENO BALDIO	LAS CONCHAS	103,040.00
15	01-059-07-216-028	ESTACIONAMIENTO/BALDIO	EMILIO M GONZALEZ	127,650.00
16	01-059-07-217-026	ESTACIONAMIENTO/BALDIO	EMILIO M GONZALEZ	252,000.00
17	01-059-07-218-028	CASA HABITACION	EMILIO M GONZALEZ	370,313.21
18	01-059-07-221-022	BALDIO	EMILIO M GONZALEZ	146,000.00
19	01-059-07-226-001	ESTACIONAMIENTO/BALDIO	EMILIO M. GONZALEZ	287,500.00
20	01-059-07-226-019	BALDIO	EMILIO M GONZALEZ	147,000.00
21	01-059-07-228-031	ESTACIONAMIENTO/BALDIO	EMILIO M GONZALEZ	632,990.19
22	01-059-07-228-032	ESTACIONAMIENTO/BALDIO	EMILIO M GONZALEZ	252,000.00
23	01-059-07-229-032	BALDIO	EMILIO M GONZALEZ	120,750.00
24	01-059-07-230-027	ESTACIONAMIENTO/BALDIO	EMILIO M GONZALEZ	252,000.00
25	01-059-07-230-028	ESTACIONAMIENTO/BALDIO	EMILIO M GONZALEZ	252,000.00
26	01-059-07-231-027	ESTACIONAMIENTO/BALDIO	EMILIO M GONZALEZ	138,000.00
27	01-059-07-231-028	ESTACIONAMIENTO/BALDIO	EMILIO M GONZALEZ	132,250.00
28	01-059-07-233-015	ESTACIONAMIENTO/BALDIO	EMILIO M GONZALEZ	124,000.23
29	01-059-07-233-031	ESTACIONAMIENTO/BALDIO	EMILIO M GONZALEZ	132,486.72
30	01-059-07-234-015	ESTACIONAMIENTO/BALDIO	EMILIO M GONZALEZ	189,043.91
31	01-059-07-234-016	BALDIO	EMILIO M GONZALEZ	120,750.00
32	01-059-07-236-027	BALDIO	EMILIO M GONZALEZ	115,500.00
33	01-059-07-236-028	BALDIO	EMILIO M GONZALEZ	143,750.00
34	01-059-07-237-027	ESTACIONAMIENTO/BALDIO	EMILIO M GONZALEZ	252,000.00
35	01-059-07-237-028	ESTACIONAMIENTO/BALDIO	EMILIO M GONZALEZ	252,000.00
36	01-059-07-245-032	ESTACIONAMIENTO/BALDIO	EMILIO M GONZALEZ	248,000.00
37	01-059-07-246-016	BALDIO	EMILIO M GONZALEZ	1,117,800.00
38	01-059-07-248-029	BALDIO	EMILIO M GONZALEZ	147,000.00
39	01-059-07-248-030	ESTACIONAMIENTO/BALDIO	EMILIO M GONZALEZ	258,000.00

00	01-059-07-249-030	ESTACIONAMIENTO/BALDIO	EMILIO M GONZALEZ	252,000.00
01	01-059-07-252-001	TERRENO BALDIO	EMILIO M GONZALEZ	3,389,050.00
02	01-059-07-253-001	TERRENO BALDIO	EMILIO M GONZALEZ	966,000.00
03	01-059-07-254-007	TERRENO BALDIO	EMILIO M GONZALEZ	3,586,850.00
04	01-059-07-255-001	TERRENO BALDIO	EMILIO M GONZALEZ	2,139,000.00
05	01-059-07-256-007	TERRENO BALDIO	EMILIO M GONZALEZ	1,173,000.00
06	01-059-07-258-036	CONSTRUCCION, BALDIO	EMILIO M GONZALEZ	428,375.00
07	01-059-07-258-037	BALDIO	EMILIO M GONZALEZ	9,921,050.00
08	01-059-07-258-038	CASA, BALDIO	EMILIO M GONZALEZ	3,918,050.00
09	01-059-08-166-008	BALDIO	SINDICALISTAS	549,240.00
10	01-059-08-167-011	BALDIO	LOMAS DE LA CRUZ	499,650.00
11	01-059-08-196-023	BALDIO	PRIETO CRISPIN	619,985.52
12	01-059-08-204-020	BALDIO	PRIETO CRISPIN	181,922.50
13	01-059-08-215-017	CASA, BALDIO	PRIETO CRISPIN	278,028.80
14	01-059-08-225-001	BALDIO	LOMAS DE LA CRUZ	86,940.00
15	01-059-08-263-026	BALDIO	AGRONOMOS	871,125.00
16	01-059-08-509-001	BALDIO	VALLE VERDE	1,442,100.00
17	01-059-08-534-015	TERRENO BALDIO	FRACC ISLAS DEL PARAISO	1,819,898.00
18	01-059-08-535-027	BALDIO	FRACC ISLAS DEL PARAISO	2,106,800.00
19	01-059-08-860-001	BALDIO	FRACC. RIVERA DE LA LAGUNA	6,472,200.00
20	01-059-08-860-009	BALDIO	FRACC. RIVERA DE LA LAGUNA	2,321,160.00
21	01-059-11-071-001	BALDIO	MOCTEZUMA	426,075.00
22	01-059-11-171-025	BALDIO	FRACC. LEYVA MEDINA	235,494.00
23	01-059-11-224-003	BALDIO	FELIX PEÑA	713,115.00
24	01-059-11-224-013	CASA, BALDIO	FELIX PEÑA	142,417.44
25	01-059-12-153-001	BALDIO	15 DE MAYO	15,241,327.20
26	01-059-12-371-014	TERRENO BALDIO	LAZARO RUBIO FELIX	220,800.00
27	01-059-12-372-002	BALDIO	LAZARO RUBIO FELIX	120,060.00
28	01-059-12-383-017	TERRENO BALDIO	AMPLIACION EMILIANO ZAPATA	331,200.00
29	01-059-12-461-005	BALDIO	LOS SAUCES	851,805.00
30	01-059-12-485-007	BALDIO	PLAN DE AYALA	279,565.00
31	01-059-12-613-001	BALDIO	FRACCIONAMIENTO CASTILLA	7,803,900.00

02	01-059-12-613-002	BALDIO	FRACCIONAMIENTO CASTILLA	18,759,375.00
03	01-059-13-277-056	BALDIO	LAGOS DEL COUNTRY	364,320.00
04	01-059-13-318-017	BALDIO	VALLE DE MATATIPAC	440,756.22
05	01-059-13-361-005	BALDIO	VALLE DE MATATIPAC	570,342.50
06	01-059-13-400-002	TERRENO BALDIO	ORIENTAL	2,093,300.00
07	01-059-13-542-017	BALDIO	JUVENTUD	431,250.00
08	01-059-13-543-019	BALDIO	JUVENTUD	479,550.00
09	01-059-13-544-019	BALDIO	JUVENTUD	2,159,113.50
00	01-059-13-795-002	TERRENO BALDIO	LOS COLOMOS	232,443.75
01	01-059-13-821-023	TERRENO BALDIO	FRACC. FLAMINGOS	208,725.00
02	01-059-13-823-001	TERRENO BALDIO	FRACC. FLAMINGOS	2,787,600.00
03	01-059-13-827-004	TERRENO BALDIO	FRACC. FLAMINGOS	2,114,850.00
04	01-059-13-851-035	CONSTRUCCION Y BALDIO	FRACC. PARQUE ECOLOGICO	825,125.00
05	01-059-13-852-033	TERRENO BALDIO	FRACC. PARQUE ECOLOGICO	715,875.00
06	01-059-13-852-034	TERRENO BALDIO	FRACC. PARQUE ECOLOGICO	730,250.00
07	01-059-13-853-031	TERRENO BALDIO	FRACC. PARQUE ECOLOGICO	871,125.00
08	01-059-13-853-032	TERRENO BALDIO	FRACC. PARQUE ECOLOGICO	807,875.00
09	01-059-13-855-009	TERRENO BALDIO	FRACC. PARQUE ECOLOGICO	129,370.00
10	01-059-13-858-019	TERRENO BALDIO	FRACC. PARQUE ECOLOGICO	457,125.00
11	01-059-13-859-024	BALDIO	FRACC. PARQUE ECOLOGICO	310,980.00
12	01-059-13-859-054	TERRENO BALDIO	FRACC. PARQUE ECOLOGICO	951,387.50
13	01-059-13-863-037	TERRENO BALDIO	FRACC. PARQUE ECOLOGICO	347,875.00
14	01-059-13-863-038	TERRENO BALDIO	FRACC. PARQUE ECOLOGICO	397,419.75
15	01-059-13-864-046	TERRENO BALDIO	FRACC. PARQUE ECOLOGICO	241,500.00
16	01-059-14-013-007	TERRENO BALDIO	FRACC. VALLE REAL	405,375.00
17	01-059-14-015-016	TERRENO BALDIO	FRACC. VALLE REAL	942,855.68
18	01-059-14-026-009	BALDIO	FRACC. VALLE REAL	171,000.00
19	01-059-14-026-010	TERRENO BALDIO	FRACC. VALLE REAL	279,450.00
20	01-059-14-066-001	TERRENO BALDIO	VALLE REAL 2da SECCION	970,200.00
21	01-059-14-375-001	BALDIO	BONATERRA	485,100.00
22	01-059-14-376-001	BALDIO	BONATERRA	396,314.70
23	01-059-14-377-001	BALDIO	BONATERRA	559,708.38


24	01-059-14-378-001	BALDIO	BONATERRA	453,101.04
25	01-059-14-379-001	BALDIO	BONATERRA	1,055,570.82
26	01-059-14-380-001	BALDIO	BONATERRA	871,483.67
27	01-059-14-381-001	BALDIO	BONATERRA	457,416.00
28	01-059-14-382-001	BALDIO	BONATERRA	461,700.00
29	01-059-14-383-001	BALDIO	BONATERRA	662,409.90
30	01-059-14-384-001	BALDIO	BONATERRA	1,372,908.96
31	01-059-14-385-001	BALDIO	BONATERRA	11,465,883.62
32	01-059-14-386-001	BALDIO	BONATERRA	5,979,794.76
33	01-059-14-387-001	BALDIO	BONATERRA	8,210,429.28
34	01-059-14-388-001	BALDIO	BONATERRA	455,916.53
35	01-059-14-389-001	BALDIO	BONATERRA	476,591.13
36	01-059-14-390-001	BALDIO	BONATERRA	462,197.76
37	01-059-14-391-001	BALDIO	BONATERRA	448,088.28
38	01-059-14-392-001	BALDIO	BONATERRA	474,176.78
39	01-059-14-393-001	BALDIO	BONATERRA	699,237.00
40	01-059-14-394-001	BALDIO	BONATERRA	709,449.90
41	01-059-14-395-001	BALDIO	BONATERRA	747,004.05
42	01-059-19-025-035	TERRENO BALDIO	FRACC JACARANDAS	1,585,827.00
43	01-059-19-050-007	BALDIO	FRACC JACARANDAS	10,954,440.00
44	01-059-20-507-001	TERRENO BALDIO	VISTAS DE LA CANTERA	2,825,475.25
45	01-059-20-508-006	BALDIO	VILLAS DE LA CANTERA	335,060.55
46	01-059-21-015-004	BALDIO	FRACC. DEL SOL	956,857.50
47	01-059-21-400-001	TERRENO BALDIO	VISTAS DE LA CANTERA	9,304,650.00
48	01-059-21-448-071	BALDIO	FRACC. VILLAS DEL ROBLE	1,138,500.00
49	01-059-21-480-031	FRACC. VILLAS DEL ROBLE	BALDIO	455,400.00
50	01-059-21-580-001	COL BICENTENARIO	BALDIO	4,191,750.00
TOTAL				252,513,822.52



EIC. KARINA GARCIA SANDOVAL
DEPARTAMENTO DE FONDO MUNICIPAL

**H. XL AYUNTAMIENTO CONSTITUCIONAL DE TEPIC
INVENTARIO FISICO DE BIENES INMUEBLES AL 31 DE DICIEMBRE DE 2016
TERRENOS RURALES**

No.	Clave catastral	Uso	Ubicación		Valor
			Colonia	Avalúo	
1	01-028-01-014-002	TERRENO RURAL	MESA DE PICACHOS	8,264.57	
2	01-052-01-074-001	TERRENO	BELLAVISTA (BELLAVISTA)	55,717.50	
3	01-054-02-030-002	TERRENO	FIDEL VELAZQUEZ (PUGA)	44,850.00	
4	01-054-02-037-001	TERRENO	FIDEL VELAZQUEZ (PUGA)	71,760.00	
5	01-054-02-037-018	TERRENO	FIDEL VELAZQUEZ (PUGA)	1,071,570.00	
6	01F-13-D21-C073	CERRO DE LA CRUZ	CERRO DE LA CRUZ	207,522.38	
			TOTAL	1,459,684.45	


 LIC. KARINA GARCIA SANDOVAL
 DEPARTAMENTO DE FONDO MUNICIPAL

**H. XL AYUNTAMIENTO CONSTITUCIONAL DE TEPIC
INVENTARIO FISICO DE BIENES INMUEBLES AL 31 DE DICIEMBRE DE 2016
PLAZAS PUBLICAS, AULAS, CASA DE CULTURA**

Clave catastral	Uso	Ubicación		Valor
		Colonia	Avalúo	
01-007-01-104-001	PLAZA PUBLICA	EL NUEVO 8	685,146.96	
01-052-01-002-001	PLAZA	BELLAVISTA (BELLAVISTA)	485,980.00	
01-054-02-038-014	PLAZA PUBLICA	FIDEL VELAZQUEZ (PUGA)	1,634,065.06	
01-054-02-047-002	AREA VERDE	FIDEL VELAZQUEZ (PUGA)	239,270.40	
01-058-01-036-001	PLAZA PUBLICA	SN CAYETANO (SN CAYETANO)	989,000.00	
01-059-01-006-001	PLAZA PUBLICA	CENTRO	26,754,750.00	
01-059-01-032-001	PLAZA PUBLICA	CENTRO	64,584,000.00	
01-059-02-017-039	PLAZA PUBLICA	CENTRO	7,615,443.31	
01-059-02-025-006	PLAZA PUBLICA	CENTRO	4,171,050.00	
01-059-02-045-001	ESCUELA	CENTRO	9,347,343.72	
01-059-02-053-001	PLAZA PUBLICA	CENTRO	52,423,900.00	
01-059-03-010-001	PLAZA PUBLICA	CENTRO	62,797,858.24	
01-059-03-061-016	PLAZA Y CAJA DE AGUA	CAJA DE AGUA	15,842,716.32	
01-059-03-061-075	PLAZA PUBLICA	CAJA DE AGUA	664,687.50	
01-059-03-066-005	JARDIN	MENCHACA	240,000.00	
01-059-04-042-002	PARQUE Y CAJA DE AGUA	CENTRO	13,786,727.11	
01-059-04-044-024	Área VERDE	CENTRO	3,319,800.00	
01-059-04-045-001	PLAZA PUBLICA	CENTRO	18,657,600.00	
01-059-05-021-002	PARQUE PUBLICO	FRACC. ESTADIOS	4,232,115.00	
01-059-05-029-001	Área VERDE	ESTADIOS	2,656,500.00	
01-059-05-029-002	AREA VERDE	ESTADIOS	6,251,400.00	
01-059-05-088-048	PLAZUELA	EL TECOLOTE	1,031,550.00	
01-059-05-095-017	JARDIN	SAN JUAN	89,930.00	
01-059-05-148-001	AREA VERDE	LINDAVISTA	3,521,070.00	
01-059-05-152-037	JARDIN	LINDAVISTA	469,890.00	
01-059-05-167-018	Área VERDE Y SALON DE USOS MULTIPLES	LIDAVISTA	3,175,723.16	
01-059-05-177-001	PLAZA PUBLICA	FOVSSSTE	2,316,675.00	

01-059-05-194-002	ESCUELA PRIMARIA	FOVISSSTE	5,575,134.97
01-059-05-194-003	JARDIN	FOVISSSTE	650,425.10
01-059-05-235-009	AREA VERDE	RODEO DE LA PUNTA	304,012.80
01-059-05-334-033	Área VERDE	FOVISSSTE LAS BRISAS	460,460.00
01-059-05-334-034	AREA VERDE	FOVISSSTE LAS BRISAS	441,140.00
01-059-05-334-036	ESCUELA	FOVISSSTE LAS BRISAS	3,979,920.00
01-059-05-334-037	AREA VERDE	FOVISSSTE LAS BRISAS	107,870.00
01-059-05-334-038	AREA VERDE	FOVISSSTE LAS BRISAS	310,730.00
01-059-05-334-039	Área VERDE	FOVISSSTE LAS BRISAS	365,470.00
01-059-05-335-049	AREA VERDE	FOVISSSTE LAS BRISAS	540,960.00
01-059-05-335-062	AREA VERDE	FOVISSSTE LAS BRISAS	322,000.00
01-059-05-335-063	AREA VERDE	FOVISSSTE LAS BRISAS	381,570.00
01-059-05-335-064	Área VERDE	FOVISSSTE LAS BRISAS	254,380.00
01-059-05-335-065	Área VERDE	FOVISSSTE LAS BRISAS	254,380.00
01-059-05-336-006	JARDIN	FOVISSSTE LAS BRISAS	279,288.81
01-059-05-337-003	JARDIN/IGLESIA	FOVISSSTE LAS BRISAS	711,555.60
01-059-05-338-002	AREA VERDE	FOVISSSTE LAS BRISAS	346,150.00
01-059-05-338-085	AREA VERDE	FOVISSSTE LAS BRISAS	1,384,600.00
01-059-05-381-076	JARDIN	FOVISSSTE LAS BRISAS	1,449,000.00
01-059-05-381-077	JARDIN	FOVISSSTE LAS BRISAS	371,910.00
01-059-05-381-079	AREA VERDE	FOVISSSTE LAS BRISAS	866,180.00
01-059-05-381-080	AREA VERDE	FOVISSSTE LAS BRISAS	1,331,470.00
01-059-05-382-001	ESCUELA	FOVISSSTE LAS BRISAS	737,380.00
01-059-05-389-049	PLAZUELA	INF SOLIDARIDAD	559,187.50
01-059-05-389-050	AREA VERDE	INF SOLIDARIDAD	1,147,930.00
01-059-05-391-049	AREA VERDE	INF SOLIDARIDAD	449,937.50
01-059-05-392-049	PLAZUELA	INF SOLIDARIDAD	376,625.00
01-059-05-393-033	JARDIN, AREA VERDE	INF SOLIDARIDAD	1,707,750.00
01-059-05-393-034	AREA VERDE	INF SOLIDARIDAD	201,250.00
01-059-05-395-049	PLAZA Y JUEGOS INFANTILES	INF SOLIDARIDAD	380,937.50
01-059-05-395-050	plaza	INF SOLIDARIDAD	261,057.50
01-059-05-397-049	Área VERDE	INF SOLIDARIDAD	731.687.50

01-059-05-398-065	Área VERDE	INF SOLIDARIDAD	737,437.50
01-059-05-399-065	Área VERDE	INF SOLIDARIDAD	698,625.00
01-059-05-405-039	Área VERDE/JUEGOS INFANTILES	AZTLAN SOLIDARIDAD	316,250.00
01-059-05-423-001	ESCUELA	INF SOLIDARIDAD	25,622,917.90
01-059-06-001-001	PLAZA PUBLICA	CENTRO	172,543,126.08
01-059-06-016-001	PLAZA PUBLICA	H. CASAS	10,144,955.00
01-059-06-074-011	PLAZA PUBLICA	E. ZAPATA	12,547,279.93
01-059-06-303-022	ESCUELA	STA. TERESITA	206,080.00
01-059-06-308-019	ESCUELA PRIMARIA	INDECO	4,435,713.25
01-059-06-315-001	BIBLIOTECA Y PLAZA PUBLICA	INDECO	3,287,419.35
01-059-06-317-019	AREA DE USOS MULTIPLES	INDECO	1,467,246.15
01-059-06-463-194	Área VERDE	FRACC. FLORENCIA	2,177,640.00
01-059-06-463-200	ESCUELA	FRACC. FLORENCIA	223,076.98
01-059-06-567-075	AREA VERDE	FRACC. RINCONADA RESIDENCIAL	884,879.00
01-059-06-567-104	AREAVERDE	FRACC. RINCONADA RESIDENCIAL	859,369.50
01-059-07-046-001	ESCUELA	INF EL MIRADOR	4,384,702.12
01-059-07-047-031	PLAZA PUBLICA	INF EL MIRADOR	5,205,920.21
01-059-07-047-032	PARQUE PUBLICO	INF EL MIRADOR	397,670.00
01-059-07-053-039	PLAZA	INF EL MIRADOR	623,070.00
01-059-07-053-041	PLAZA	INF EL MIRADOR	202,579.44
01-059-07-072-035	PLAZA PUBLICA	INF EL MIRADOR	194,253.06
01-059-07-089-017	PLAZA PUBLICA	INF EL MIRADOR	1,151,150.00
01-059-07-106-006	CONSTRUCCION MUNICIPAL	LA TABERNA(REFORMA)	250,271.28
01-059-07-121-005	ESCUELA	LA TABERNA(REFORMA)	3,417,765.50
01-059-07-137-011	AREA VERDE	INF EL MIRADOR	375,130.00
01-059-07-186-001	CASA, AREA VERDE	LAS CONCHAS	563,040.00
01-059-07-229-031	CLUB DE LA TERCERA EDAD	EMILIO M GONZALEZ	463,940.19
01-059-07-240-032	AREA VERDE	EMILIO M GONZALEZ	184,800.00
01-059-07-240-033	AREA VERDE	EMILIO M GONZALEZ	118,450.00
01-059-07-247-017	CASA, AREA VERDE	EMILIO M GONZALEZ	2,765,750.00
01-059-07-257-001	CASA, JARDIN	EMILIO M GONZALEZ	1,995,250.00
01-059-07-264-001	JARDIN DE NIÑOS	EMILIO M GONZALEZ	533,000.00

01-059-08-042-009	AREA VERDE	MOLOLOA	458,518.21
01-059-08-212-023	CENDI	PRIETO CRISPIN	1,180,360.00
01-059-08-229-007	AREA VERDE	LOMAS DE LA CRUZ	78,660.00
01-059-08-234-001	AREA VERDE	LOMAS DE LA CRUZ	129,720.00
01-059-08-255-026	AREA VERDE	AGRONOMOS	106,950.00
01-059-08-295-001	AREA VERDE	AMP. ESPERANZA	175,720.00
01-059-08-295-007	AREA VERDE	AMP. ESPERANZA	96,600.00
01-059-08-296-001	AREA VERDE	AMP. ESPERANZA	124,200.00
01-059-08-297-001	AREA VERDE	AMP. ESPERANZA	152,720.00
01-059-08-298-016	AREA VERDE	AMP. ESPERANZA	112,470.00
01-059-08-498-001	AREA VERDE	VALLE VERDE	258,060.00
01-059-08-528-001	ESCUELA PREESCOLAR	FRACC ISLAS DEL PARAISO	2,693,300.00
01-059-08-532-011	AREA VERDE	FRACC ISLAS DEL PARAISO	3,728,300.00
01-059-08-738-016	ESCUELA PREESCOLAR	LOMAS DE CORTEZ	1,125,374.76
01-059-08-871-001	ESCUELA	FRACC. RIVERA DE LA LAGUNA	1,036,805.30
01-059-08-914-022	FRACC. VILLAS DE LA LAGUNA	Área VERDE	3,614,325.71
01-059-08-924-014	Área VERDE	FRACC. VILLAS ARANA	6,578,000.00
01-059-08-924-015	Área VERDE	FRACC. VILLAS ARANA	1,150,000.00
01-059-09-051-045	ESCUELA	CD DEL VALLE	12,420,964.84
01-059-09-053-001	PARQUE	CD DEL VALLE	7,296,750.00
01-059-09-058-002	AREA VERDE	CD DEL VALLE	13,382,550.00
01-059-09-073-002	PLAZA PUBLICA	CD DEL VALLE	47,661,778.15
01-059-09-092-001	PARQUE	CD DEL VALLE	15,135,725.00
01-059-09-112-001	PLAZA PUBLICA	CD DEL VALLE	8,580,150.00
01-059-10-014-006	PARQUE	ELECTRICISTAS	8,495,280.00
01-059-10-230-026	JARDIN	INF EL TECOLOTE	461,840.00
01-059-10-231-026	PLAZA PUBLICA	INF EL TECOLOTE	5,275,280.00
01-059-10-262-005	SALON DE USOS MULTIPLES	INDEPENDENCIA	940,240.00
01-059-11-048-005	SALON DE USOS MULTIPLES	MOCTEZUMA	420,161.38
01-059-11-181-021	AREA VERDE	FRACC. LEYVA MEDINA	592,480.00
01-059-11-221-001	PLAZA DE LAS BANDERAS	MIRAVALLS	44,542,943.53
01-059-12-018-001	PLAZA PUBLICA	FRESNOS	17,715,520.00

4	01-059-12-156-001	AREA VERDE	15 DE MAYO	1,124,010.00
5	01-059-12-169-001	JARDIN DE NIÑOS, AREA VERDE	15 DE MAYO	24,606,090.00
6	01-059-12-249-020	INFONAVIT LOS FRESNOS	AND ALAMOS , AND CEREZOS, AND ACACIAS	275,550.00
7	01-059-12-330-032	JARDIN	INF LOS FRESNOS	845,250.00
8	01-059-12-333-109	INFONAVIT LOS FRESNOS	PLAZA/JARDIN	592,273.80
9	01-059-12-334-062	PLAZA	INF LOS FRESNOS	4,462,575.00
0	01-059-12-339-003	ESCUELA	INF LOS FRESNOS	17,449,085.29
1	01-059-12-339-005	ESCUELA	INF LOS FRESNOS	5,879,668.18
2	01-059-12-343-061	PARQUE	INF LOS FRESNOS	5,104,275.00
3	01-059-12-343-064	AREA VERDE	INF LOS FRESNOS	690,000.00
4	01-059-12-344-049	PLAZA	INF LOS FRESNOS	1,025,570.00
5	01-059-12-346-049	PLAZA	INF LOS FRESNOS	1,282,710.00
6	01-059-12-350-001	PLAZA	INF LOS FRESNOS	8,167,185.00
7	01-059-12-358-100	PLAZA/ESTACIONAMIENTO	INF LOS FRESNOS	581,555.00
8	01-059-12-360-085	PLAZA	INF LOS FRESNOS	6,015,880.00
9	01-059-12-361-089	PLAZA	INF LOS FRESNOS	3,436,960.09
0	01-059-12-361-091	PLAZA	INF LOS FRESNOS	882,050.00
1	01-059-12-362-087	PLAZA	INF LOS FRESNOS	834,210.00
2	01-059-12-449-003	CASA, JARDIN	LOS SAUCES	959,316.89
3	01-059-12-501-002	ESCUELA	INF LOS FRESNOS	26,104,368.30
4	01-059-12-604-001	PARQUE	FRACCIONAMIENTO CASTILLA	35,955,900.00
5	01-059-12-696-001	AREA VERDE, VIALIDAD	JUAN ESCUTIA	8,348,310.00
6	01-059-13-101-023	ESCUELA	AMP. TIERRA Y LIBER.	3,326,720.00
7	01-059-13-132-011	AREA VERDE	INF LOS SAUCES	2,323,230.00
8	01-059-13-144-014	SALON DE USOS MULTIPLES	INF LOS SAUCES	505,758.27
9	01-059-13-150-025	PLAZA	INF LOS SAUCES	4,768,396.59
0	01-059-13-152-028	Área VERDE	INF LOS SAUCES	553,150.00
1	01-059-13-152-029	Área VERDE	INF LOS SAUCES	213,785.00
2	01-059-13-153-025	Área VERDE	INF LOS SAUCES	291,525.00
3	01-059-13-154-001	Área VERDE	INF LOS SAUCES	346,840.00
4	01-059-13-156-020	Área VERDE	INF LOS SAUCES	405,145.00
5	01-059-13-157-023	Área VERDE	INF LOS SAUCES	137,540.00

6	01-059-13-158-023	Área VERDE	INF LOS SAUCES	159,965.00
7	01-059-13-158-024	Área VERDE	INF LOS SAUCES	339,825.00
8	01-059-13-159-024	Área VERDE	INF LOS SAUCES	158,470.00
9	01-059-13-175-001	PLAZA PUBLICA	DOS DE AGOSTO	14,107,567.44
0	01-059-13-364-008	PLAZA PUBLICA	VALLE DE MATATIPAC	2,329,154.80
1	01-059-13-490-013	PARQUE INFANTIL	AMP. TIERRA Y LIBERTAD	353,280.00
2	01-059-13-498-020	SALON DE USOS MULTIPLES	AMP. TIERRA Y LIBER.	199,378.12
3	01-059-13-679-001	GLORIETA	INF LOS SAUCES	8,186,620.00
4	01-059-13-679-002	GLORIETA	INF LOS SAUCES	212,290.00
5	01-059-13-721-001	AREA VERDE	JUVENTUD	10,471,605.00
6	01-059-13-721-002	AREA VERDE	JUVENTUD	2,478,000.00
7	01-059-13-756-008	AREA VERDE	AMPLIACION TIERRA Y LIBERTAD	86,480.00
8	01-059-13-761-003	JARDIN	VILLAS LAS ROSAS	556,600.00
9	01-059-13-796-033	JARDIN DE NIÑOS	LOS COLOMOS	927,036.79
0	01-059-13-817-001	PARQUE ECOLOGICO	PARQUE ECOLOGICO	1,231,404,900.00
1	01-059-13-854-010	Área VERDE	FRACC. PARQUE ECOLOGICO	2,481,125.00
2	01-059-13-864-047	AREA VERDE	FRACC. PARQUE ECOLOGICO	227,125.00
3	01-059-13-866-019	AREA VERDE	FRACC. PARQUE ECOLOGICO	376,625.00
4	01-059-13-866-020	AREA VERDE	FRACC. PARQUE ECOLOGICO	230,000.00
5	01-059-13-866-021	AREA VERDE	FRACC. PARQUE ECOLOGICO	1,437,500.00
6	01-059-14-006-018	AREA VERDE	FRACC. VALLE REAL	1,242,000.00
7	01-059-14-011-012	AREA VERDE	FRACC. VALLE REAL	1,242,000.00
8	01-059-14-018-021	AREA VERDE	FRACC. VALLE REAL	1,242,000.00
9	01-059-14-026-007	AREA VERDE	FRACC. VALLE REAL	999,649.80
0	01-059-14-026-008	JARDIN DE NIÑOS	FRACC. VALLE REAL	2,628,284.67
1	01-059-14-027-009	AREA VERDE	FRACC. VALLE REAL	1,145,356.88
2	01-059-14-029-001	ESCUELA	FRACC. VALLE REAL	8,685,176.87
3	01-059-14-030-002	AREA VERDE	VALLE REAL 2da SECCION	4110675.00
4	01-059-14-033-050	AREA VERDE	VALLE REAL 2da SECCION	688,275.00
5	01-059-14-044-006	AREA VERDE	VALLE REAL 2da SECCION	1,440,375.00
6	01-059-14-048-016	AREA VERDE	VALLE REAL 2da SECCION	2,513,325.00
7	01-059-14-055-029	Área VERDE Y TANQUE ELEVADO	VALLE REAL 2da SECCION	1,968,225.00

3	01-059-14-060-031	AREA VERDE	AREA VERDE	VALLE REAL 2da SECCION	2,446,750.00
3	01-059-14-067-001	AREA VERDE	AREA VERDE	VALLE REAL 2da SECCION	2,102,775.00
3	01-059-14-068-001	AREA VERDE	AREA VERDE	VALLE REAL 2da SECCION	2,682,375.00
1	01-059-14-071-001	ESCUELA	ESCUELA	VALLE REAL	3,717,723.12
2	01-059-19-027-016	AREA VERDE	AREA VERDE	SEVERIANO OCEGUEDA	1,165,991.96
3	01-059-19-027-092	AREA VERDE	AREA VERDE	SEVERIANO OCEGUEDA	378,810.00
4	01-059-19-028-020	AREA VERDE	AREA VERDE	SEVERIANO OCEGUEDA	952,200.00
5	01-059-19-028-022	AREA VERDE	AREA VERDE	SEVERIANO OCEGUEDA	1,604,250.00
6	01-059-19-046-001	AREA VERDE	AREA VERDE	FRACC JACARANDAS	7,227,198.00
7	01-059-19-050-001	IGLESIA Y AREA VERDE	IGLESIA Y AREA VERDE	FRACC JACARANDAS	4,023,191.51
8	01-059-19-055-001	AREA VERDE	AREA VERDE	FRACC JACARANDAS	434,700.00
9	01-059-19-088-015	AREA VERDE	AREA VERDE	FRACC JACARANDAS	1,788,480.00
0	01-059-19-089-028	AREA VERDE	AREA VERDE	FRACC JACARANDAS	463,680.00
1	01-059-19-091-062	PLAZA PUBLICA	PLAZA PUBLICA	FRACC JACARANDAS	2,556,450.00
2	01-059-19-093-028	ESCUELA	ESCUELA	FRACC JACARANDAS	8,513,910.00
3	01-059-19-096-001	AREA VERDE	AREA VERDE	FRACC JACARANDAS	24,759,270.00
4	01-059-19-100-051	Área VERDE	Área VERDE	FRACC JACARANDAS	10,896,480.00
5	01-059-19-102-001	AREA VERDE	AREA VERDE	FRACC JACARANDAS	3,804,660.00
6	01-059-19-112-035	AREA VERDE	AREA VERDE	FRACC JACARANDAS	3,042,900.00
7	01-059-19-124-006	AREA VERDE	AREA VERDE	FRACC JARDINES DEL PARQUE	4,409,100.00
8	01-059-20-001-011	AREA VERDE Y LOCAL COMERCIAL	AREA VERDE Y LOCAL COMERCIAL	VILLAS DE LA CANTERA	530,035.00
9	01-059-20-001-025	AREA VERDE	AREA VERDE	VILLAS DE LA CANTERA	39,215.00
0	01-059-20-027-001	ESCUELA PRIMARIA	ESCUELA PRIMARIA	VILLAS DE LA CANTERA	6,367,216.96
1	01-059-20-041-001	AREA VERDE	AREA VERDE	VILLAS DE LA CANTERA	1,124,585.00
2	01-059-20-046-055	AREA VERDE	AREA VERDE	VILLAS DEL MOLINO	128,992.05
3	01-059-20-119-002	AREA VERDE	AREA VERDE	MOLINOS DEL REY	84,520.00
4	01-059-20-119-003	AREA VERDE	AREA VERDE	MOLINOS DEL REY	246,093.75
5	01-059-20-120-001	AREA VERDE	AREA VERDE	MOLINOS DEL REY	641,700.00
6	01-059-20-135-001	AREA VERDE	AREA VERDE	MOLINOS DEL REY	7,897,050.00
7	01-059-20-136-001	AREA VERDE	AREA VERDE	MOLINOS DEL REY	488,175.00
8	01-059-20-137-001	AREA VERDE	AREA VERDE	MOLINOS DEL REY	4,599,540.00
9	01-059-20-157-016	ÁREA VERDE	ÁREA VERDE	ANTONIO ECHEVARRIA DOMINGUEZ	12,045,000.00

0	01-059-20-339-013	PLAZA CIVICA	ANTORCHA CAMPESINA	716,430.00
1	01-059-20-503-001	ESCUELA	VISTAS DE LA CANTERA	11,620,709.75
2	01-059-20-504-001	AREA VERDE	VILLAS DEL MOLINO	17,706,495.95
3	01-059-20-505-001	AREA VERDE	VILLAS DEL MOLINO	416,185.00
4	01-059-20-506-001	AREA VERDE	VILLAS DE LA CANTERA	748,880.00
5	01-059-20-508-005	ESCUELA	VILLAS DE LA CANTERA	13,900,994.02
6	01-059-21-042-001	AREA VERDE	CANTERAS DEL NAYAR	403,535.00
7	01-059-21-065-001	AREA VERDE	FRACC. DEL SOL	2,974,590.00
8	01-059-21-401-001	AREA VERDE	VISTAS DE LA CANTERA	14,264,553.22
9	01-059-21-403-001	ESCUELA, CANCHA, AREA VERDE	VISTAS DE LA CANTERA	6,696,105.00
0	01-059-21-404-001	SALON DE USOS MULTIPLES	CANTERAS DEL NAYAR	8,737,735.65
1	01-059-21-433-001	AREA VERDE	FRACC. VILLAS DEL ROBLE	10,749,510.00
2	01-059-21-434-024	PLAZA	FRACC. VILLAS DEL ROBLE	4,241,430.00
3	01-059-21-471-027	PREESCOLAR	FRACC. VILLAS DEL ROBLE	1,138,500.00
4	01-059-21-495-001	FRACC. VILLAS DEL ROBLE	AREA VERDE	2,186,459.62
TOTAL				2,483,557,492.61



LIC. KARINA GARCIA SANDOVAL

DEPARTAMENTO DE FONDO MUNICIPAL

**H. XL AYUNTAMIENTO CONSTITUCIONAL DE TEPIC
INVENTARIO FISICO DE BIENES INMUEBLES AL 31 DE DICIEMBRE DE 2016
ESPACIOS DEPORTIVOS**

Clave catastral	Uso	Ubicación		Valor
		Colonia		
01-058-01-058-001	CANCHA DEPORTIVA	SN CAYETANO (SN CAYETANO)		5,166,260.00
01-059-01-079-015	CANCHA DE USOS MULTIPLES	CENTRO		228,285.12
01-059-05-116-001	CANCHA DEPORTIVA	OBRERA CTM		4,018,593.60
01-059-05-147-032	Área DEPORTIVA	LINDAVISTA		20,677,230.00
01-059-05-195-025	CANCHA DEPORTIVA	FOVISSSTE		13,395,712.33
01-059-05-334-035	AREA DE PORTIVA	FOVISSSTE LAS BRISAS		590,870.00
01-059-05-398-066	CANCHA DE USOS MULTIPLES	INF SOLIDARIDAD		737,437.50
01-059-06-319-013	CANCHA Y JUEGOS INFANTILES	INDECO		4,630,607.52
01-059-06-454-017	Área DEPORTIVA	UNIDAD OBRERA		403,730.18
01-059-06-454-026	Área DEPORTIVA	UNIDAD OBRERA		202,820.80
01-059-06-578-005	CANCHA DEPORTIVA	LOMAS ALTAS		793,155.00
01-059-07-047-001	CANCHA DEPORTIVA	INF EL MIRADOR		775,190.66
01-059-07-204-001	GIMNASIO, Y JUEGOS INFANTILES	LAS CONCHAS		299,115.00
01-059-07-243-017	CANCHA DE FUTBOL	EMILIO M GONZALEZ		4,654,580.63
01-059-07-263-001	AREA DEPORTIVA	EMILIO M GONZALEZ		897,000.00
01-059-07-265-001	AREA VERDE, CANCHA DEPORTIVA	EMILIO M GONZALEZ		3,326,950.00
01-059-07-280-001	CANCHA DEPORTIVA	REFORMA		5,230,200.00
01-059-07-281-001	Área DE USOS MULTIPLES	COLONIA REFORMA		3,852,918.60
01-059-08-100-001	CANCHA DEPORTIVA	LOMAS DE LA CRUZ		11,331,180.00
01-059-08-184-029	ÁREAS DEPORTIVAS Y PLAZAS	VENCEREMOS		4,886,120.00
01-059-08-309-004	AREA DEPORTIVA	ZITACUA		331,200.00
01-059-08-435-027	CANCHA DEPORTIVA	GENARO VAZQUEZ		1,808,347.20
01-059-08-501-001	CANCHA DEPORTIVA	VILLAS DE MATATIPAC		9,810,880.00
01-059-08-915-016	FRACC. VILLAS DE LA LAGUNA	Área VERDE y CANCHA DEPORTIVA		3,960,000.00
01-059-10-063-001	UNIDAD DEPORTIVA MORELOS	MORELOS		35,874,952.90
01-059-11-171-023	ESPACIO DEPORTIVO	FRACC. LEYVA MEDINA		891,940.00
01-059-11-171-026	GIMNASIO	FRACC. LEYVA MEDINA		738,990.00

**H. XL'AYUNTAMIENTO CONSTITUCIONAL DE TEPIC
INVENTARIO FISICO DE BIENES INMUEBLES AL 31 DE DICIEMBRE DE 2016
ESPACIOS DEPORTIVOS**

Clave catastral	Uso	Ubicación		Valor
		Colonia	Avalúo	
01-059-11-203-001	CANCHA DE FUTBOL	MOCTEZUMA	6,604,910.00	
01-059-12-126-010	AREA DE JUEGOS INFANTILES Y CANCHA	FRACC. VILLA DE LA PAZ	2,014,110.00	
01-059-12-204-001	PLAZA PUBLICA, Y CANCHA DEP	26 DE SEPTIEMBRE	4,279,380.00	
01-059-12-271-002	CANCHA CAMINERA	CAMINERA	15,625,280.00	
01-059-12-330-019	JUEGOS INFANTILES	INF LOS FRESNOS	586,476.00	
01-059-12-339-006	CANCHA DEPORTIVA	INF LOS FRESNOS	847,347.28	
01-059-12-345-001	CANCHA DEPORTIVA	INF LOS FRESNOS	6,718,530.00	
01-059-12-452-014	PARQUE, JUEGOS INFANTILES	LOS SAUCES	2,574,275.00	
01-059-12-454-011	CANCHA DE FOOT BALL	LOS SAUCES	5,871,900.00	
01-059-13-144-018	CANCHA DEPORTIVA	INF LOS SAUCES	6,114,550.00	
01-059-13-318-014	AREA DE JUEGOS INFANTILES	VALLE DE MATATIPAC	1,497,769.98	
01-059-13-361-008	CANCHA DEPORTIVA	VALLE DE MATATIPAC	1,497,509.30	
01-059-13-400-001	CANCHA DE FUTBOL	ORIENTAL	5,812,675.00	
01-059-13-557-001	CANCHA DE FUTBOL	JUVENTUD	6,137,550.00	
01-059-13-560-003	CANCHA DE FUTBOL, AREA VERDE	VALLE DE MATATIPAC	2,326,175.15	
01-059-13-797-028	CANCHA DEPORTIVA	LOS COLOMOS	815,925.00	
01-059-13-817-036	CANCHA DE FUTBOL	BENITO JUAREZ OTE.	13,921,315.20	
01-059-13-854-009	AREA VERDE, CANCHA DEPORTIVA	FRACC. PARQUE ECOLOGICO	129,375.00	
01-059-14-016-018	CANCHA DEPORTIVA	FRACC. VALLE REAL	1,242,000.00	
01-059-14-028-001	AREA VERDE, JUEGOS INFANTILES	FRACC. VALLE REAL	1,817,641.13	
01-059-19-028-021	CANCHA USOS MULTIPLES	SEVERIANO OCEGUEDA	1,920,960.00	
01-059-20-038-001	AREA VERDE, CANCHA GIMNASIO	VILLAS DE LA CANTERA	5,062,150.50	
01-059-20-176-001	CAMPO DEPORTIVO	JUSTINO AVILA ARCE	1,794,690.00	
01-059-21-096-001	ESCUELA CANCHA DEPORTIVA	FRACC REVOLUCION	4,191,750.00	
01-059-21-402-001	CANCHA DE FUTBOL	VISTAS DE LA CANTERA	24,557,132.00	
TOTAL			263,475,648.58	

LIC. KARINA GARCIA SANDOVAL
DEPARTAMENTO DE FUNDO MUNICIPAL


A handwritten signature in blue ink, written over a horizontal line. The signature is highly stylized and cursive, appearing to read 'Karina Garcia Sandoval'. The ink is a vibrant blue, and the strokes are fluid and interconnected.

**H. XL AYUNTAMIENTO CONSTITUCIONAL DE TEPIC
INVENTARIO FISICO DE BIENES INMUEBLES AL 31 DE DICIEMBRE DE 2016
EDIFICIOS PUBLICOS MUNICIPALES**

Clave catastral	Uso	Ubicación		Valor Avalúo
		Colonia		
01-052-01-001-004	OFICINAS	BELLAVISTA (BELLAVISTA)		227,666.11
01-059-01-013-006	MERCADO	CENTRO		29,919,843.23
01-059-01-033-001	PALACIO MUNICIPAL	CENTRO		20,470,038.89
01-059-02-055-003	OFICINAS	CENTRO		16,752,519.00
01-059-03-008-011	MERCADO	CENTRO		149,500.00
01-059-03-031-001	OFICINAS	MENCHACA		1,187,144.58
01-059-04-070-007	OFICINAS	LOMAS DE LA CRUZ		5,441,766.89
01-059-05-048-014	OFICINAS DE SIAPÁ	SAN JUAN		2,368,097.90
01-059-05-147-030	CASETA DE USOS MULTIPLES	LINDAVISTA		250,470.00
01-059-05-337-085	AREA DE SERVICIO	FOVISSSTE LAS BRISAS		589,197.35
01-059-05-381-078	AREA DE SERVICIOS	FOVISSSTE LAS BRISAS		246,330.00
01-059-06-017-007	MERCADO	H. CASAS		5,828,381.23
01-059-06-090-024	LECHERIA LICONSA	EL RODEO		338,256.00
01-059-07-063-002	OFICINAS	INF EL MIRADOR		409,351.27
01-059-10-075-001	PLAZA PUBLICA Y LOCALES	MORELOS		3,848,698.60
01-059-11-063-004	SERVICIOS E INSTALACIONES ADMINISTRATIVAS	MOCTEZUMA		1,342,872.00
01-059-11-063-023	CENTRO DE REHABILITACION	MOCTEZUMA		253,350.00
01-059-11-104-004	CENTRO DE SALUD	CUAHUTEMOC		1,367,925.00
01-059-11-132-001	CENTRO DE CAPACITACION	PEÑITA		6,051,551.44
01-059-11-132-037	SALON DE USOS MULTIPLES	PEÑITA		414,914.13
01-059-12-455-011	MODULO DE SERVICIOS	LOS SAUCES		2,489,520.00
01-059-12-483-017	SALA DE USOS MULTIPLES	PLAN DE AYALA		206,572.23
01-059-13-001-012	CASETA DE POLICIA	2 DE AGOSTO		277,393.40
01-059-13-490-012	SALON DE USOS MULTIPLES	AMP.TIERRA Y LIBERTAD		391,778.87
01-059-13-612-004	CENTRO DE MEDIACION COMUNITARIA	AMPLIACION TIERRA Y LIBERTAD		1,295,360.00
01-059-13-613-002	SALON DE USOS MULTIPLES	AMP. TIERRA Y LIBER.		258,678.55
01-059-19-103-005	INSTALACIONES DEL DIF MUNICIPAL	FRACC. JACARANDAS		9,248,760.00

**H. XL AYUNTAMIENTO CONSTITUCIONAL DE TEPIC
INVENTARIO FISICO DE BIENES INMUEBLES AL 31 DE DICIEMBRE DE 2016
EDIFICIOS PUBLICOS MUNICIPALES**

Clave catastral	Uso	Ubicación		Valor
		Coionia		Avalúo
01-059-19-200-001	INSTALACIONES DEL RASTRO MUNICIPAL	C. D. INDUSTRIAL		102,471,263.99
01-059-20-508-002	COMANDANCIA MUNICIPAL	VILLAS DE LA CANTERA		16,199,865.03
		TOTAL		230,297,065.69


 LIC. KARINA GARCIA SANDOVAL
 DEPARTAMENTO DE FONDO MUNICIPAL

**H. XL AYUNTAMIENTO CONSTITUCIONAL DE TEPIC
INVENTARIO FISICO DE BIENES INMUEBLES AL 31 DE DICIEMBRE DE 2016
OTROS BIENES INMUEBLES**

No.	Clave catastral	Uso	Ubicación		Valor
				Colonia	
1	01-054-02-028-009	ANDADOR	FIDEL VELAZQUEZ (PUGA)		81,847.80
2	01-054-02-029-001	ANDADOR	FIDEL VELAZQUEZ (PUGA)		82,110.00
3	01-054-02-029-006	TANQUE DE AGUA	FIDEL VELAZQUEZ (PUGA)		174,915.00
4	01-054-02-030-003	ANDADOR	FIDEL VELAZQUEZ (PUGA)		300,495.00
5	01-054-02-041-002	ANDADOR	FIDEL VELAZQUEZ (PUGA)		318,090.00
6	01-054-02-041-007	ANDADOR	FIDEL VELAZQUEZ (PUGA)		188,370.00
7	01-054-02-042-002	CASA	FIDEL VELAZQUEZ (PUGA)		734,118.72
8	01-054-02-044-011	ANDADOR	FIDEL VELAZQUEZ (PUGA)		127,305.00
9	01-054-02-052-001	ANDADOR	FIDEL VELAZQUEZ (PUGA)		123,165.00
10	01-054-02-053-009	ANDADOR	FIDEL VELAZQUEZ (PUGA)		54,123.69
11	01-058-01-049-003	TERRENO/TANQUE	SN CAYETANO (SN CAYETANO)		182,620.00
12	01-058-01-058-005	BOMBA DE AGUA	SN CAYETANO (SN CAYETANO)		88,363.23
13	01-059-01-048-017	BODEGA COMERCIAL	CENTRO		1,545,272.87
14	01-059-02-071-36	PASILLO	SANDINO		149,500.00
15	01-059-03-061-132	FRENTE DE VIVIENDA	CAJA DE AGUA		59,575.52
16	01-059-03-067-097	FRENTE DE VIVIENDA	CAJA DE AGUA		89,700.00
17	01-059-03-067-098	FRENTE DE VIVIENDA	CAJA DE AGUA		48,000.00
18	01-059-03-067-099	FRENTE DE VIVIENDA	CAJA DE AGUA		90,000.00
19	01-059-03-067-110	FRENTE DE VIVIENDA	CAJA DE AGUA		519,782.13
20	01-059-03-067-111	FRENTE DE VIVIENDA	CAJA DE AGUA		176,730.09
21	01-059-03-067-112	FRENTE DE VIVIENDA	CAJA DE AGUA		311,876.63
22	01-059-03-067-113	FRENTE DE VIVIENDA	CAJA DE AGUA		104,400.00
23	01-059-04-068-041	TERRENO BARDEADO	JARDINES DE LA CRUZ		1,120,748.91
24	01-059-04-068-052	TERRENO BARDEADO	JARDINES DE LA CRUZ		925,615.25
25	01-059-05-147-031	BOMBA DE AGUA	LINDAVISTA		948,060.00
26	01-059-05-152-020	POZO Y BOMBA DE AGUA	LINDAVISTA		537,237.81
27	01-059-05-152-021	VIALIDAD	LINDAVISTA		227,700.00
28	01-059-05-193-031	RAMPA DE PUENTE (JARDIN DESAPARECIDO)	FOVISSSTE		48,875.00
29	01-059-05-194-001	ANDADOR	FOVISSSTE		6,705,211.64
30	01-059-05-194-004	OFICINAS ISSSTE	FOVISSSTE		17,747,460.98
31	01-059-05-224-024	CAJA DE AGUA	AIRES DE SAN JUAN		3,200,907.12

**H. XL AYUNTAMIENTO CONSTITUCIONAL DE TEPIC
INVENTARIO FISICO DE BIENES INMUEBLES AL 31 DE DICIEMBRE DE 2016
OTROS BIENES INMUEBLES**


No.	Clave catastral	Uso	Ubicación		Valor Avalúo
			Colonia		
32	01-059-05-336-034	ESTACIONAMIENTO	FOVISSSTE LAS BRISAS		383,180.00
33	01-059-05-394-048	TANQUE ELEVADO	INF SOLIDARIDAD		2,246,999.38
34	01-059-05-576-09	CALLE	PEDREGAL DE SAN JUAN		1,399,550.00
35	01-059-06-032-024	ANDADOR	H. CASAS		35,421.32
36	01-059-06-305-005	CALLE	NARANJAL		822,400.00
37	01-059-06-306-053	LOCALES	INDECO		402,951.38
38	01-059-06-311-022	CASA HABITACION	INDECO		203,818.35
39	01-059-06-311-027	LOCAL COMERCIAL	INDECO		226,627.69
40	01-059-06-311-028	CASA HABITACION	INDECO		445,127.07
41	01-059-06-315-013	CASA HABITACION	INDECO		175,959.38
42	01-059-06-316-031	IGLESIA	INDECO		2,041,469.16
43	01-059-06-507-003	CAJA DE AGUA	LOMAS ALTAS		1,228,239.95
44	01-059-06-567-030	CALLE	FRACC. RINCONADA RESIDENCIAL		4,210,820.00
45	01-059-06-573-009	CAJA DE AGUA	NARANJAL		507,150.62
46	01-059-06-586-034	CAJA DE AGUA	A. MANRIQUEZ		133,470.60
47	01-059-06-601-009	BOMBA DE AGUA	STA. TERESITA		1,615,261.03
48	01-059-07-032-057	CASCO DE LA FABRICA TEXTIL	COL. A. NERVO		3,770,160.00
49	01-059-07-032-060	ANEXO AL LAS RUINAS DE JAUJA	COL. A. NERVO		555,800.08
50	01-059-07-032-070	CASA HABITACION	COL. A. NERVO		98,369.92
51	01-059-07-046-134	BOCACALLE	INF EL MIRADOR		256,677.88
52	01-059-07-046-135	ESTACIONAMIENTO	INF EL MIRADOR		326,997.72
53	01-059-07-046-136	BOCACALLE	INF EL MIRADOR		218,940.96
54	01-059-07-046-137	ESTACIONAMIENTO	INF EL MIRADOR		277,026.96
55	01-059-07-046-138	BOCACALLE	INF EL MIRADOR		148,400.00
56	01-059-07-046-139	ESTACIONAMIENTO	INF EL MIRADOR		203,164.50
57	01-059-07-050-028	VIALIDAD	INF EL MIRADOR		270,480.00
58	01-059-07-051-011	ESTACIONAMIENTO	INF EL MIRADOR		262,752.00
59	01-059-07-051-013	ESTACIONAMIENTO	INF EL MIRADOR		524,860.00
60	01-059-07-052-039	ESTACIONAMIENTO	INF EL MIRADOR		801,780.00
61	01-059-07-053-042	ESTACIONAMIENTO	INF EL MIRADOR		324,392.32
62	01-059-07-053-043	ANDADOR	INF EL MIRADOR		67,836.16
63	01-059-07-054-041	ESTACIONAMIENTO	INF EL MIRADOR		672,980.00

**H. XL AYUNTAMIENTO CONSTITUCIONAL DE TEPIC
INVENTARIO FISICO DE BIENES INMUEBLES AL 31 DE DICIEMBRE DE 2016
OTROS BIENES INMUEBLES**

No.	Clave catastral	Uso	Ubicación		Valor	
			Colonia		Avalúo	
64	01-059-07-055-033	ESTACIONAMIENTO	INF EL MIRADOR		296,253.16	
65	01-059-07-082-032	LOCALES COMERCIALES	INF EL MIRADOR		813,050.00	
66	01-059-07-108-033	IGLESIA	LA TABERNA(REFORMA)		346,837.92	
67	01-059-07-214-016	CASA HABITACION	EMILIO M GONZALEZ		119,600.00	
68	01-059-07-239-032	Área INVADIDA POR COMERCIO	EMILIO M GONZALEZ		97,750.00	
69	01-059-07-246-017	CASA HABITACION	EMILIO M GONZALEZ		1,117,800.00	
70	01-059-07-251-015	CASA HABITACION	EMILIO M GONZALEZ		173,918.60	
71	01-059-08-013-057	VIALIDAD	MAGISTERIAL		4,227,975.00	
72	01-059-08-308-001	MIRADOR	ZITACUA		1,120,458.75	
73	01-059-08-379-001	BOMBA DE AGUA	JARDINES DEL VALLE		216,200.00	
74	01-059-09-004-015	ANDADOR	FRACC. SIMANCAS		2,336,800.00	
75	01-059-09-009-016	PANTEON	CENTRO		123,572,175.50	
76	01-059-09-070-004	CALLE	INSUGENTES AVIACION		22,814,850.00	
77	01-059-09-170-004	CALLE, LOCALES COMERCIALES	AVIACION		7,712,158.75	
78	01-059-09-171-001	CALLE	FAISAN		9,332,250.00	
79	01-059-10-117-030	CASA, LOCALES COMERCIALES	INF EL TECOLOTE		184,805.40	
80	01-059-10-117-031	CASA HABITACION	INF EL TECOLOTE		184,922.35	
81	01-059-10-118-002	AREA VERDE Y LOCAL COMERCIAL	RESIDENCIAL LA LOMA		2,987,015.76	
82	01-059-10-131-001	AREA VERDE, CAJA DE AGUA	TECOLOTE		9,718,650.00	
83	01-059-10-262-027	VIALIDAD	INDEPENDENCIA		469,200.00	
84	01-059-11-104-001	POZO CUAUHTEMOC	CUAHTEMOC		1,180,623.17	
85	01-059-11-187-001	CAJA DE AGUA	MOCTEZUMA		4,571,250.00	
86	01-059-12-331-092	ESTACIONAMIENTO	INF LOS FRESNOS		1,053,975.00	
87	01-059-12-334-065	ESTACIONAMIENTO	INF LOS FRESNOS		1,673,250.00	
88	01-059-12-339-001	POZO LOS FRESNOS	INF LOS FRESNOS		750,355.36	
89	01-059-12-339-002	IGLESIA	INF LOS FRESNOS		2,468,374.74	
90	01-059-12-343-062	AREA DE ESTACIONAMIENTO	INF LOS FRESNOS		1,105,725.00	
91	01-059-12-343-063	AREA DE ESTACIONAMIENTO	INF LOS FRESNOS		1,385,175.00	
92	01-059-12-347-049	ESTACIONAMIENTO	INF LOS FRESNOS		834,210.00	
93	01-059-12-405-001	LOCALES COMERCIALES	LOS SAUCES		2,800,020.00	
94	01-059-12-456-004	IGLESIA	LOS SAUCES		6,527,400.00	
95	01-059-13-019-018	BOMBA DE AGUA	COMERCIALES		294,263.80	

**H. XL AYUNTAMIENTO CONSTITUCIONAL DE TEPIC
INVENTARIO FISICO DE BIENES INMUEBLES AL 31 DE DICIEMBRE DE 2016
OTROS BIENES INMUEBLES**

No.	Clave catastral	Uso	Ubicación		Valor Avalúo
			Colonia		
96	01-059-13-120-033	ESTACIONAMIENTO	INF LOS SAUCES		901,485.00
97	01-059-13-120-034	ESTACIONAMIENTO	INF LOS SAUCES		512,785.00
98	01-059-13-124-014	ESTACIONAMIENTO	INF LOS SAUCES		717,600.00
99	01-059-13-125-034	ESTACIONAMIENTO	INF LOS SAUCES		898,495.00
100	01-059-13-144-017	ESTACIONAMIENTO	INF LOS SAUCES		830,936.34
101	01-059-13-150-026	ESTACIONAMIENTO	INF LOS SAUCES		1,324,570.00
102	01-059-13-152-027	ESTACIONAMIENTO	INF LOS SAUCES		1,829,880.00
103	01-059-13-156-019	ESTACIONAMIENTO	INF LOS SAUCES		1,678,885.00
104	01-059-13-159-023	ESTACIONAMIENTO	INF LOS SAUCES		1,964,430.00
105	01-059-13-484-001	TERRENO BARDEADO	AMP. TIERRA Y LIBER.		154,560.00
106	01-059-13-533-006	CONSTRUCCION	LAGOS DE AZTLAN		260,475.00
107	01-059-13-619-006	CONSTRUCCION DE IGLESIA	AMP. TIERRA Y LIBER.		224,186.08
108	01-059-13-821-024	BOMBA DE AGUA	FRACC. FLAMINGOS		290,921.25
109	01-059-13-858-018	CONSTRUCCION	FRACC. PARQUE ECOLOGICO		347,875.00
110	01-059-19-024-029	CONSTRUCCION	FRAC JACARANDAS		629,280.00
111	01-059-20-508-001	Área DE SERVICIOS	VISTAS DE LA CANTERA		22,236,170.00
			TOTAL		309,161,068.75



LIC. KARINA GARCIA SANDOVAL
DEPARTAMENTO DE FONDO MUNICIPAL