



Municipio de Tepic Nayarit Ejercicio 2019

Informe Avance de Gestión Financiera 1er. Trimestre

Considerando en la Ley de Fiscalización y Rendición de Cuentas del Estado de Nayarit del Capítulo IV de las Cuentas Públicas y de los Informes de Avance de Gestión Financiera del Artículo 31. Para los efectos de esta ley, el Informe de Avance de Gestión Financiera se constituye por:

B.- El Informe de Avance de Gestión Financiera deberá referirse a los programas a cargo del sujeto obligado a su presentación, para conocer el grado de cumplimiento de los objetivos, metas y satisfacción de necesidades en ellos proyectados y contendrá:

- I. El flujo contable de ingresos y egresos del trimestre del que se informe.
- II. El avance del cumplimiento de los programas con base en los indicadores aprobados en el Presupuesto de Egresos correspondiente.
- III. Tratándose de los balances presupuestarios de recursos disponibles negativos, a que hace referencia la Ley de Disciplina Financiera de las Entidades Federativas y los Municipios, contendrá el avance de las acciones tendientes a recuperar el presupuesto sostenible de recursos disponibles.
- IV. El número, nombre y ubicación de las obras y acciones realizadas, indicando la inversión aprobada, los recursos ejercidos, y los saldos generados; así como el avance físico y financiero de cada uno de ellas.
- V. En caso de aumento o creación de gasto al presupuesto de egresos, revelará la fuente de ingresos con la que se haya pagado el nuevo gasto, distinguiendo el gasto etiquetado y no etiquetado.
- VI. La información detallada de cada financiamiento u obligación contraída por los entes públicos, incluyendo como mínimo, el importe, tasa, plazo, comisiones y demás accesorios pactados.
- VII. La información detallada de las obligaciones a corto plazo contraídas en los términos del Capítulo II, Título Tercero, de la Ley de Disciplina Financiera de las Entidades Federativas y los Municipios, incluyendo por lo menos importe, tasas, plazo, comisiones y cualquier costo relacionado. Adicionalmente, deberá incluir la tasa efectiva de las Obligaciones a corto plazo a que hace referencia el artículo 26, fracción IV, de la Ley en cita, calculada conforme a la metodología que para tal efecto emita la Secretaría de Hacienda y Crédito Público. VIII. Incluir la información relativa al cumplimiento de los convenios en materia de Deuda Estatal Garantizada.
- VIII. Incluir la información relativa al cumplimiento de los convenios en materia de Deuda Estatal Garantizada.



I.- FLUJO CONTABLE DE INGRESOS



MUNICIPIO DE TEPIC NAYARIT
Flujo Contable de Ingresos y Egresos Ene-Mzo 2019
(Pesos)

| INGRESOS | RUBRO | Estimado | | | Ingresos del Periodo | Avance Financiero | Por Ingresar |
|----------|---|---------------------------|---------------------------|-------------------------|-------------------------|-------------------|---------------|
| | | Aprobado | Modificado | Total | | | |
| | IMPUESTOS | \$154,248,838.40 | \$154,248,838.40 | \$65,147,741.75 | \$65,147,741.75 | 42.24% | 57.76% |
| | CONTRIBUCIONES DE MEJORAS | \$150,319.82 | \$150,319.82 | \$0.00 | \$0.00 | 0.00% | 100.00% |
| | DERECHOS | \$95,546,034.77 | \$95,546,034.77 | \$32,791,096.98 | \$32,791,096.98 | 34.32% | 65.68% |
| | PRODUCTOS | \$1,794,476.17 | \$1,794,476.17 | \$366,542.54 | \$366,542.54 | 20.43% | 79.57% |
| | APROVECHAMIENTOS | \$24,252,522.03 | \$24,252,522.03 | \$5,490,811.78 | \$5,490,811.78 | 22.64% | 77.36% |
| | PARTICIPACIONES Y APORTACIONES | \$1,083,020,747.24 | \$1,130,180,648.92 | \$295,557,101.83 | \$295,557,101.83 | 26.15% | 73.85% |
| | TRANSFERENCIAS, ASIGNACIONES, SUBSIDIOS Y OTRA AYUDAS | \$1.00 | \$1.00 | \$0.00 | \$0.00 | 0.00% | 100.00% |
| | INGRESOS DERIVADOS DE FINANCIAMIENTOS | \$0.00 | \$0.00 | \$0.00 | \$0.00 | 0.00% | 100.00% |
| | Total de Ingresos | \$1,359,012,939.43 | \$1,406,172,841.11 | \$399,353,294.88 | \$399,353,294.88 | 28.40% | 71.60% |

| EGRESOS | RUBRO | Estimado | | | Egresos del Periodo | Avance Financiero | Por Egresos |
|---------|--|---------------------------|---------------------------|-------------------------|-------------------------|-------------------|---------------|
| | | Aprobado | Modificado | Total | | | |
| | SERVICIOS PERSONALES | \$815,696,390.59 | \$825,994,900.65 | \$138,383,811.36 | \$138,383,811.36 | 16.75% | 83.25% |
| | MATERIALES Y SUMINISTROS | \$58,990,026.66 | \$62,874,318.21 | \$11,597,064.97 | \$11,597,064.97 | 18.44% | 81.56% |
| | SERVICIOS GENERALES | \$115,869,078.56 | \$112,967,451.31 | \$23,111,921.99 | \$23,111,921.99 | 20.46% | 79.54% |
| | TRANSFERENCIAS, ASIGNACIONES, SUBSIDIOS Y OTRAS AYUDAS | \$176,826,435.90 | \$176,826,435.90 | \$49,673,011.69 | \$49,673,011.69 | 28.09% | 71.91% |
| | BIENES MUEBLES, INMUEBLES E INTANGIBLES | \$2,283,571.83 | \$2,380,341.83 | \$380,944.00 | \$380,944.00 | 16.00% | 84.00% |
| | INVERSION PUBLICA | \$62,960,211.00 | \$71,565,952.48 | \$0.00 | \$0.00 | 0.00% | 100.00% |
| | PARTICIPACIONES Y APORTACIONES | \$5,000,000.00 | \$3,829,758.06 | \$0.00 | \$0.00 | 0.00% | 100.00% |
| | DEUDA PUBLICA | \$121,187,226.99 | \$149,733,682.57 | \$29,007,595.45 | \$29,007,595.45 | 19.37% | 80.63% |
| | Total de Egresos | \$1,359,012,939.53 | \$1,406,172,841.21 | \$252,154,349.46 | \$252,154,349.46 | 17.93% | 82.07% |

Bajo protesta de decir verdad declaramos que los Estados Financieros y sus Notas son razonablemente correctos y responsabilidad del emisor

Elaboro
Hortencia Herrera
L.C. Hortencia Herrera
Jefa de Contabilidad Gubernamental

Reviso
C.P. Arturo Ruiz López
C.P. Arturo Ruiz López
Director de Egresos

Autorizó
Dr. Francisco Alberto Rivera Domínguez
Dr. Francisco Alberto Rivera Domínguez
Tesorero Municipal



II.- AVANCE DE PROGRAMAS CON BASE DE INDICADORES



Oficio N°: CMD/00255/2019

Asunto: Se remite informe trimestral
Tepic, Nayarit, a 29 de Abril de 2019

C.P.A. ARTURO RUIZ LOPEZ
DIRECTOR DE EGRESOS
P R E S E N T E:

Con motivo del Primer Trimestre del Ejercicio Fiscal 2019 y con la finalidad de dar cumplimiento a lo dispuesto por el artículo 44 del Presupuesto de Egresos para la municipalidad de Tepic, Nayarit; para el ejercicio fiscal 2019, adjunto al presente la información relativa a los indicadores del grado de cumplimiento de objetivos y metas de forma impresa en dos tantos y digital a los correos tesoreriatepic@hotmail.com y alber19825@hotmail.com correspondiente a lo mencionado; lo anterior para su análisis y efectos conducentes a que haya lugar.

Sin otro particular, quedo a sus órdenes.

ATENTAMENTE

LIC. JOSÉ WALTER ENCISO SAAVEDRA
CONTRALOR MUNICIPAL



H. XI AYUNTAMIENTO
CONSTITUCIONAL DE TEPIC, NAYARIT
CONTRALORÍA

C.c.p.-INTEGRANTES DE LA COMISION DE HACIENDA Y CUENTA PÚBLICA

Archivo
MRTZ/cagl

CONTRALORÍA MUNICIPAL

Amado Nervo No. 18, Zona Centro,
Tepic de Nervo, Nayarit.





H. XLII AYUNTAMIENTO CONSTITUCIONAL DE TEPIC
MATRIZ DE INDICADORES DEL PRESUPUESTO BASADO EN RESULTADOS
EVALUACIÓN ENERO - MARZO 2019



EJE I

EJE I Bienestar Social

| PROGRAMA | LÍNEA DE ACCIÓN | OBJETIVO | NOMBRE DEL INDICADOR | MÉTODO DE CÁLCULO | LÍNEA BASE | META 2019 | VALOR ACTUAL |
|--------------------------------------|--|--|--|--|------------|-----------|--------------|
| Programa II Alumbrado Público | Avanzar la cobertura total de electrificación en colonias y localidades rurales | Lograr que todas las colonias y localidades cuenten con un servicio de alumbrado público eficiente | Eficiencia en el Funcionamiento de Luminarias | (Número de total de luminarias en funcionamiento/ Número total de luminarias) * 100 | 65 | 100 | 73 |
| Programa II Alumbrado Público | Avanzar la cobertura total de electrificación en colonias y localidades rurales | Proporcionar servicios eficientes en materia de alumbrado público a la población del municipio de Tepic. | Eficiencia en el Servicio de Alumbrado Público | (Número total de solicitudes atendidas/ Número total de solicitudes) * 100 | 60 | 80 | 74 |
| Programa IV Alcantarillado Sanitario | Solucionar los casos detectados de redes, subcolectores y colectores colapsados o a punto de colapsar. | Mantener el funcionamiento hidráulico en condiciones óptimas así como conservar el buen estado de la infraestructura bajo jurisdicción municipal. | Funcionalidad del Drenaje | (Total de viviendas con Drenaje Funcionando/ Total de viviendas con Servicio de Drenaje) * 100 | 20 | 40 | 90 |
| Programa IV Alcantarillado Sanitario | Regularizar viviendas y establecimientos con descargas ilegales. | Mantener el funcionamiento hidráulico en condiciones óptimas así como conservar el buen estado de la infraestructura bajo jurisdicción municipal. | Conectividad de Drenaje con Rezago | (Total de Viviendas Conectadas al Drenaje/ Total de Viviendas en el Municipio de Tepic) * 100 | 60 | 80 | 90 |
| Programa V Alcantarillado Pluvial | Proponer un convenio en el que se exija que todas aquellas obras de mejoramiento vejal de la ciudad y el municipio cumplan con las normas relativas a la utilización de materiales con alta capacidad de absorción del agua pluvial, así como, en el caso de pavimentos asfálticos e hidráulicos, comprometer la instalación del alcantarillado pluvial correspondiente, independientemente de la entidad constructora | Mantener el funcionamiento hidráulico en condiciones óptimas así como conservar el buen estado físico de la infraestructura pluvial bajo jurisdicción municipal. | Índice de Eficacia en el Mantenimiento y Desazolve de Rejillas de la Infraestructura Pluvial | (No. de rejillas y canales en óptimas condiciones/ No. total de rejillas y canales existentes bajo jurisdicción municipal) * 100 | 60 | 80 | 130 |
| Programa V Alcantarillado Pluvial | Modificar de manera interdisciplinaria el número de rufas más pertinente de acuerdo a los recorridos, cantidad de basura generada por zonas, etc. | Proporcionar de manera total el servicio de recolección de residuos sólidos para la limpieza dentro de la zona urbana. | Cobertura de los Servicios de Recolección de Basura | (Número total de colonias atendidas/ Número total de colonias existentes en la zona urbana) * 100 | 75 | 95 | 58 |



H. XLI AYUNTAMIENTO CONSTITUCIONAL DE TEPIC
MATRIZ DE INDICADORES DEL PRESUPUESTO BASADO EN RESULTADOS
EVALUACIÓN ENERO - MARZO 2019



EJE 1

EJE 1 Bienestar Social

| PROGRAMA | LÍNEA DE ACCIÓN | OBJETIVO | NOMBRE DEL INDICADOR | MÉTODO DE CÁLCULO | LÍNEA BASE | META 2019 | VALOR ACTUAL |
|---|--|--|---|--|------------|-----------|--------------|
| Programa VIII Gestión de los Residuos Sólidos | Modificar de manera interdisciplinaria el número de rutas más pertinentes de acuerdo a los recorridos, cantidad de basura generada por zonas, etc. | Cumplir con la periodicidad de recolección de residuos sólidos en la zona rural. | Periodicidad en la Recolección de Basura en Zona Rural | (Número total de días con recolección en la zona rural/ Número total de días establecidos para la recolección en zona rural) * 100 | 50 | 100 | 67 |
| Programa VIII Gestión de los Residuos Sólidos | Dotar a las unidades de recolección con recogedores y escobas para que se realice la limpieza de la vía pública una vez levantada la basura | Realizar el servicio de aseo público en el Centro Histórico. | Cobertura de Barrido del Centro Histórico de la Ciudad de Tepic | (Total de Calles, avenidas, parques y zonas recreativas atendidas / Total de calles, avenidas parques y zonas recreativas) * 100 | 90 | 75 | 67 |
| Programa IX Salud Pública Municipal | Ofrecer servicio médico de primer nivel a personal de confianza y de lista de raya y dependientes económicos | Incrementar el número de personas atendidas en la Dirección de Sanidad en sus diversos servicios de consulta médica, dental, psicológica y nutricional. | Personas Atendidas por la Dirección de Sanidad | ((Personas atendidas por la dirección de sanidad 2019)/Personas atendidas por la dirección de sanidad 2018) - 1) * 100 | 10 | 20 | 30 |
| Programa IX Salud Pública Municipal | Llevar a cabo un registro detallado de establecimientos. | Dictaminar a los establecimientos para garantizar la seguridad y como requisito para el otorgamiento de la licencia de funcionamiento. | Dictaminación de Sanidad Municipal | (Número total establecimientos dictaminados por sanidad municipal/Numero total de establecimientos) x 100 | 50 | 60 | 39 |
| Programa X Mercados | Diversificar la oferta comercial y cultural de los mercados municipales | Rescatar y multiplicar la actividad económica de los mercados públicos municipales y su entorno, poniendo de manifiesto las ventajas económicas de realizar compras en éstos y ampliar su oferta | Ocupación de Mercados | (Número de Locales Ocupados en Mercado/ Número Total de Locales en Mercado)*100 | 60 | 75 | 79.65 |
| Programa XI Deporte | Programar el mantenimiento y/o rehabilitación de espacios deportivos, incorporando a la población vecinal para su correcta administración | Mantener en óptimas condiciones las Instalaciones Deportivas pertenecientes al Municipio de Tepic. | Índice de Mantenimiento a las Instalaciones Deportivas | (Mantenimiento a las Unidades Deportivas pertenecientes al municipio de Tepic/ Total de Unidades Deportivas pertenecientes al municipio) * 100 | 90 | 100 | 100 |
| Programa XI Deporte | Realizar los estudios pertinentes para definir las escuelas deportivas que presenten un costo-beneficio positivo para su creación | Aumentar la cobertura de las escuelas de deporte que gestiona el municipio para la ciudadanía en general. | Incrementar Cobertura en las Escuelas Municipales de Deporte | ((Número de alumnos de las escuelas municipales de deporte 2019)/ Número de alumnos de las escuelas municipales de deporte del año anterior) - 1) * 100 | 10 | 50 | -77 |
| Programa XII Áreas Verdes y Recreativas. | Realizar un programa de intervención de áreas verdes y recreativas | Optimizar los recursos materiales y servicios generales. | Mantenimiento de Espacios Públicos | (Total de espacios públicos intervenidos/Total de espacios públicos del municipio de Tepic) * 100 | 60 | 75 | 9 |



EJE 1 Bienestar Social

H. XLI AYUNTAMIENTO CONSTITUCIONAL DE TEPIC
MATRIZ DE INDICADORES DEL PRESUPUESTO BASADO EN RESULTADOS
EVALUACIÓN ENERO - MARZO 2019



| PROGRAMA | LÍNEA DE ACCIÓN | OBJETIVO | NOMBRE DEL INDICADOR | MÉTODO DE CÁLCULO | LÍNEA BASE | META 2019 | VALOR ACTUAL |
|---|---|---|--|---|------------|-----------|--------------|
| Programa XII Áreas Verdes y Recreativas | Realizar un inventario de áreas verdes y recreativas del municipio, con la finalidad de promover su mejoramiento, mantenimiento y rehabilitación. | Crear y digitalizar áreas verdes y recreativas suficientes y de calidad para brindar a la población lugares de esparcimiento que fomenten lazos de comunidad, participación y apropiación que eleven su calidad de vida, mejoren su salud y la imagen urbana. | Cobertura a Parques y Jardines | (Número total de Parques y Jardines Atendidos con Mantenimiento/ Número total de Parques y Jardines Existentes)*100 | 50 | 90 | 60 |
| Programa XIII Rastro | Aplicar un sistema de control de operaciones | Contar con un Rastro Municipal que brinde productos de calidad sin riesgos para la salud, con procesos sin impactos negativos al medio ambiente. | Diagnóstico Sanitario del Rastro | (Número total de Cabezas de Ganado Sanas/ Número total de Cabezas de Ganado Recibidas)*100 | 80 | 95 | 2 |
| Programa XIII Rastro | Aplicar un sistema de control de operaciones. | Incrementar la producción en el Rastro Municipal. | Mejoramiento de la Producción | (Porcinos y Bovinos Sacrificados al final del año 2018/ Porcinos y Bovinos Sacrificados al final del año 2018)*100 | 5 | 10 | 3 |
| Programa XIII Rastro | Aplicar un sistema de control de operaciones. | Contar con un Rastro Municipal que brinde productos de calidad sin riesgos para la salud, con procesos sin impactos negativos al medio ambiente. | Diagnóstico Sanitario del Rastro | (Número Total de Cabezas Porcinas Sanas/ Total de Cabezas Porcinas recibidas)*100 | 80 | 95 | 15 |
| Programa XIV Pariteones | Realizar un calendario específico de actividades que permitan el mantenimiento preventivo y correctivo de los pariteones Hidalgo, Jardines de la Cruz, y Los Fresnos. | Realizar actividades de mantenimiento en los pariteones del municipio de Tepic. | Mantenimiento a los Pariteones | (Número total de áreas con mantenimiento /Número total de áreas en pariteones) * 100 | 50 | 60 | 63 |
| Programa XV Arte y Cultura | Atender las solicitudes de colonias y localidades en materia de arte y cultura. | Fomentar y consolidar un municipio con identidad cultural y artística, utilizando los espacios públicos existentes y de nueva creación. | Acciones Culturales | (Solicitudes de Acciones Culturales atendidas/Solicitudes de acciones culturales recibidas) * 100 | 10 | 20 | 89 |
| Programa XVI Igualdad e Inclusión para el Desarrollo Social | Realizar campañas de sensibilización y socialización hacia la buena convivencia y respeto de los derechos de las personas con discapacidad. | Impulsar la concientización en la población de estudiantes de secundaria del municipio de Tepic, sobre el respeto de los Derechos Humanos de Personas con Discapacidad. | Concientización de Estudiantes de Secundaria Mediante Pláticas sobre los Derechos de las Personas con Discapacidad | (Número de estudiantes del nivel secundaria que recibieron pláticas/Número total de estudiantes a nivel secundaria en el municipio) * 100 | 20 | 40 | 27 |
| Programa XVII Mejora a la Vivienda | Levantar un estudio socio económico del municipio para incorporar a nuevas colonias y comunidades que no cuentan con este programa | Incrementar el número de personas beneficiadas con los programas de vivienda. | Incremento de Cobertura en Programas de Vivienda | ((Personas beneficiadas por los programas de vivienda 2019)-Personas beneficiadas por los programas de vivienda 2018) - 1) * 100 | 5 | 10 | -74 |



H. XLI AYUNTAMIENTO CONSTITUCIONAL DE TEPIC
MATRIZ DE INDICADORES DEL PRESUPUESTO BASADO EN RESULTADOS
EVALUACIÓN ENERO - MARZO 2019



EJE 1

EJE 1 Bienestar Social

| PROGRAMA | LÍNEA DE ACCIÓN | OBJETIVO | NOMBRE DEL INDICADOR | MÉTODO DE CÁLCULO | LÍNEA BASE | META 2019 | VALOR ACTUAL |
|--|--|---|--|---|------------|-----------|--------------|
| Programa XVIII Innovación y Oportunidades para Jóvenes | Efectuar jornadas con alumnado de nivel básico y medio superior sobre temas de responsabilidad sexual, drogadicción, prevención del delito y violencia escolar | Impulsar la participación de los jóvenes en diferentes sectores. | Indicador de Participación Estudiantil | (Número total de estudiantes cubiertos / Número total de estudiantes de nivel secundaria y media superior en Tepic) * 100 | 40 | 60 | 11 |
| Programa XIX Igualdad de Género | Llevar a cabo talleres de capacitación para la instalación de las unidades de género | Incorporar mediante capacitaciones, la perspectiva de género y promover la cultura de la no violencia contra las mujeres en la Administración Pública Municipal. | Índice de Cobertura en Capacitación en perspectiva de Género en el Ayuntamiento de Tepic | (Número total de personas capacitadas que laboran en el Ayuntamiento de Tepic / Número Total de trabajadores del Ayuntamiento de Tepic) * 100 | 10 | 30 | 15 |
| Programa XIX Igualdad de Género | Crear el Programa Integral Municipal para Prevenir, Atender y Erradicar la Violencia contra las Mujeres | Promover la cultura de la no violencia, así como las condiciones que posibiliten la no discriminación en contra de las mujeres y niñas para garantizar los derechos de equidad de género en el Municipio, a través de actividades de concientización. | Índice de Cobertura de Atención Directa | (Número total de personas participantes en edad de los 12 a los 64 años 2019 / Número total de personas en edad de los 12 a los 64 años 2018) * 100 | 10 | 20 | 1 |

H. Miguel Villarreal Enciso Salvadista
CONTADOR MUNICIPAL

~~Heidi Claudia Martínez Castro Maza~~
DIRECTORA DE RESPONSABILIDADES Y DESARROLLO ADMINISTRATIVO

Mtra. Myriam Rocío Tirado Zubizar
JEF DE CONTABILIDAD SOCIAL

Lic. César Arriaga Zambriz López
EMPORIO



H. XLI AYUNTAMIENTO CONSTITUCIONAL DE TEPIC
MATRIZ DE INDICADORES DEL PRESUPUESTO BASADO EN RESULTADOS
EVALUACIÓN ENERO - MARZO 2019



EJE 2 - Desarrollo Económico

| PROGRAMA | LÍNEA DE ACCIÓN | OBJETIVO | NOMBRE DEL INDICADOR | MÉTODO DE CÁLCULO | LÍNEA BASE | META 2019 | VALOR ACTUAL |
|-----------------------------------|--|--|---|---|------------|-----------|--------------|
| Programa XX Impulso al Desarrollo | <p>Disenar un programa de promoción de productos locales de la región para consolidar sus mercados</p> <p>Trabajar en conjunto con el sector de servicios y cámaras empresariales para determinar las políticas de desarrollo turístico del municipio.</p> | <p>Aumentar la participación en talleres, expos y concursos para el Desarrollo Económico en el municipio de Tepic.</p> | Participación en Actividades de Desarrollo Económico | $(\text{Número de participantes en diversas actividades de Desarrollo Económico 2019} / \text{Número de participantes en diversas actividades de desarrollo económico 2018}) \cdot 100$ | 5 | 10 | -90 |
| Programa XX Impulso al Desarrollo | <p>Aumentar usuarios de los productos turísticos con los que cuenta el Ayuntamiento de Tepic.</p> | <p>Incremento de Usuarios de Productos Turísticos del Ayuntamiento</p> | Incremento de Usuarios de Productos Turísticos del Ayuntamiento | $(\text{Número total de usuarios de productos turísticos del ayuntamiento 2019} / \text{Número de usuarios registrados en el año anterior}) \cdot 100$ | 5 | 20 | -74 |

[Signature]
Lic. José Walter Enciso Saavedra
CONTADOR MUNICIPAL

[Signature]
Lic. Claudia Maribel Castro Moya
DIRECTORA DE RESPONSABILIDADES Y DESARROLLO ADMINISTRATIVO

[Signature]
Mtra. Myriam Rocío Tirado Zuhiga
JEFAS DE CATEGORÍA SOCIAL

[Signature]
Lic. César Arturo Gálvez López
ELABORÓ



H. XLI AYUNTAMIENTO CONSTITUCIONAL DE TEPIC
MATRIZ DE INDICADORES DEL PRESUPUESTO BASADO EN RESULTADOS
EVALUACIÓN ENERO - MARZO 2019



EJE 3 - Ordenamiento Ecológico y Territorial

| PROGRAMA | LÍNEA DE ACCIÓN | OBJETIVO | NOMBRE DEL INDICADOR | MÉTODO DE CÁLCULO | LÍNEA BASE | META 2019 | VALOR ACTUAL |
|--|--|---|--|---|------------|-----------|--------------|
| Programa XXI Medio Ambiente y Cambio Climático | Implementar la estrategia de educación, comunicación y cultura ambiental para el municipio de Tepic | Fomentar la cultura ambiental y la participación ciudadana | Acciones de Cultura Ambiental | (Acciones de cultura ambiental realizadas /Acciones de cultura ambiental programadas) * 100 | 60 | 100 | 100 |
| Programa XXI Medio Ambiente y Cambio Climático | Elaborar el programa de rescate ambiental, vigilancia y cuidado de los zanjones | Conservar el medio ambiente y sus ecosistemas, mediante el avance en los programas del manejo de espacios naturales urbanos | Acciones de Conservación de Ecosistemas | (Acciones para la conservación y restauración ecológica realizadas /Acciones para la conservación y restauración ecológica programadas) * 100 | 66 | 100 | 100 |
| Programa XXI Medio Ambiente y Cambio Climático | Implementar la estrategia de educación, comunicación y cultura ambiental para el municipio de Tepic | Prevenir y controlar el deterioro ambiental del municipio de Tepic. | Acciones para el Control de la Contaminación Visual | (Acciones de vigilancia emprendidas/ Acciones de vigilancia solicitadas) * 100 | 60 | 100 | 100 |
| Programa XXI Medio Ambiente y Cambio Climático | Implementar la estrategia de educación, comunicación y cultura ambiental para el municipio de Tepic | Prevenir y controlar el deterioro ambiental del municipio de Tepic. | Acciones de Inspección Ambiental | (Acciones de inspección emprendidas/ Acciones de inspección solicitadas) * 100 | 60 | 100 | 45 |
| Programa XXI Medio Ambiente y Cambio Climático | Implementar la estrategia de educación, comunicación y cultura ambiental para el municipio de Tepic | Prevenir y controlar el deterioro ambiental del municipio de Tepic | Porcentaje de Cumplimiento en la Dictaminación Ambiental | (Acciones para la conservación y restauración ecológica realizadas /Acciones para la conservación y restauración ecológica programadas) * 100 | 60 | 100 | 39 |
| Programa XXII Desarrollo Urbano Metropolitano | Promover la actualización y cumplimiento de la legislación local vigente en materia de desarrollo urbano | Regular el desarrollo urbano en el territorio de Tepic. | Atención de Solicitudes de Desarrollo Urbano Metropolitano | (Número Total de Solicitudes Atendidas de Desarrollo Urbano Metropolitano/Número Total de Solicitudes Recibidas de Desarrollo Urbano Metropolitano) * 100 | 70 | 100 | 99 |



H. XLI AYUNTAMIENTO CONSTITUCIONAL DE TEPIC
MATRIZ DE INDICADORES DEL PRESUPUESTO BASADO EN RESULTADOS
EVALUACIÓN ENERO - MARZO 2019



EJE 3 - Ordenamiento Ecológico y Territorial

| PROGRAMA | LÍNEA DE ACCIÓN | OBJETIVO | NOMBRE DEL INDICADOR | MÉTODO DE CÁLCULO | LÍNEA BASE | META 2019 | VALOR ACTUAL |
|--|--|---|---|--|------------|-----------|--------------|
| Programa XXIII Movilidad Urbana Sustentable | Adecuar las intersecciones con mayor grado de inseguridad vial | Mantener en buen estado los semaforos ubicados en avenidas principales del municipio de Tepic | Mantenimiento Preventivo de Semaforos | (Número de Semaforos a los que se les brindo mantenimiento preventivo/Total de Semaforos) * 100 | 40 | 80 | 69 |
| Programa XXIII Movilidad Urbana Sustentable | Realizar operativos permanentes para la vigilancia del cumplimiento de reglamentos y disposiciones en la materia | Implementar al operativo de espacios libres. | Liberación de Calles y Avenidas | (Número de quejas por obstrucción de vialidades 2019/ Número de quejas por obstrucción de vialidades 2018)- 1)*100 | 10 | 20 | 0 |
| Programa XXIII Movilidad Urbana Sustentable | Organizar campañas de concientización de movilidad urbana sustentable en centros escolares | Impartir pláticas de educación vial en planteles de educación básica. | Cobertura en Educación Vial a Alumnos del Nivel Básico. | (Número de Alumnos que recibieron pláticas de educación vial/ Total de alumnos de nivel básico del municipio de Tepic)*100 | 10 | 20 | 2 |
| Programa XXI Medio Ambiente y Cambio Climático | Implementar la estrategia de educación, comunicación y cultura ambiental para el | Fomentar la cultura ambiental y la participación ciudadana | Acciones de Cultura Ambiental | (Acciones de cultura ambiental realizadas /Acciones de cultura ambiental programadas)* 100 | 60 | 100 | 100 |

Lic. José Walter Enciso Saavedra
CONTRALOR MUNICIPAL

Lic. Gladys Hernández Castro-Moya
DIRECTORA DE RESPONSABILIDADES Y DESARROLLO ADMINISTRATIVO

Mtra. Myriam Rocío Tizapalo Zurutuza
JEFA DE CONTRALORIA SOCIAL

Lic. César Arturo Salazar López
EDUCADOR



H. XLI AYUNTAMIENTO CONSTITUCIONAL DE TEPIC
MATRIZ DE INDICADORES DEL PRESUPUESTO BASADO EN RESULTADOS
EVALUACIÓN ENERO - MARZO 2019



EJE 4 - Protección y Seguridad Ciudadana

| PROGRAMA | LÍNEA DE ACCIÓN | OBJETIVO | NOMBRE DEL INDICADOR | MÉTODO DE CÁLCULO | LÍNEA BASE | META 2019 | VALOR ACTUAL |
|---|---|---|--------------------------------------|---|------------|-----------|--------------|
| Programa XXIV Nuevo Modelo de Seguridad Ciudadana | Implementar el sistema de capacitación conforme al programa de profesionalización del Secretario Ejecutivo del Sistema Nacional de Seguridad Pública en los niveles básico, actualización y especialización dirigido a todo el cuerpo policial y a los grupos especiales. | Profesionalizar al personal policial mediante la capacitación del Programa Fortaseg 2018, aprobados por el Secretario Ejecutivo del Sistema Nacional de Seguridad Pública | Capacitación de Policías | (Número total de policías capacitados/Número total de policías) * 100 | 70 | 90 | 0 |
| Programa XXV Prevención del Delito | Implementar los programas: Guardianes Escolares, Caravanas Artísticas y Culturales, Escuela Interactiva, Manejo sin Celular, Taxi Seguro de forma permanente, que promuevan la participación ciudadana en la sensibilización y en la denuncia oportuna | Garantizar en los términos que competen al ámbito municipal, las condiciones de Seguridad demandadas por la ciudadanía para las familias y su patrimonio. Manifiesta el porcentaje de tepicenses que consideran que hay un incremento en la seguridad pública del Municipio. | Percepción Ciudadana de la Seguridad | (Ciudadanos que declararon menor inseguridad/Ciudadanos entrevistados) * 100 | 30 | 60 | 65 |
| Programa XXVI Derechos Humanos | Implementar un proceso que identifique y clasifique las causas más frecuentes de violación a los derechos humanos para definir el plan de acción para su resolución. | Someter el total de los proyectos de resolución a debate en el Consejo Ciudadano de Derechos Humanos de Tepic en las sesiones que realice la Comisión Municipal de Derechos Humanos. | Resoluciones Definitivas | (Número total de resoluciones aprobadas / Número total de proyectos de resoluciones puestos a debate) * 100 | 75 | 90 | 0 |
| Programa XXVII Derechos Humanos | Instaurar un módulo de atención a la ciudadanía en donde se ofrezcan asesoría y defensoría en la materia | Atender el total de los expedientes de quejas abiertas ante la Comisión Municipal de Derechos Humanos. | Expedientes de Quejas Concluidas | (Número total de expediente de quejas concluidas / Número total de expedientes de quejas abiertos) * 100 | 60 | 70 | 50 |
| Programa XXVIII Protección Civil y del Patrimonio | Realizar la actualización del Atlas de Riesgo de Tepic. | Contar con un documento actualizado que identifique las zonas de riesgo con mayor vulnerabilidad en el municipio de Tepic. | Cobertura en Zonas de Riesgo | (Número de zonas de riesgo atendidas en el municipio de Tepic/Número total de zonas de riesgo en el municipio de Tepic) * 100 | 40 | 70 | 84.8 |



H. XLI AYUNTAMIENTO CONSTITUCIONAL DE TEPIC
MATRIZ DE INDICADORES DEL PRESUPUESTO BASADO EN RESULTADOS
EVALUACIÓN ENERO - MARZO 2019



EJE 4 - Protección y Seguridad Ciudadana

| PROGRAMA | LÍNEA DE ACCIÓN | OBJETIVO | NOMBRE DEL INDICADOR | MÉTODO DE CÁLCULO | LÍNEA BASE | META 2019 | VALOR ACTUAL |
|--|--|--|-----------------------------------|--|------------|-----------|--------------|
| Programa XXVII Protección Civil y del Patrimonio | Fortalecer en cada espacio público, centro educativo, estancia infantil, y hospital, el uso y aplicación de un programa interno de protección civil de la misma forma establecerlo como requisito para el otorgamiento de la licencia de funcionamiento. | Dictaminar a los establecimientos para garantizar la seguridad y como requisito para el otorgamiento de la licencia de funcionamiento. | Dictaminación de Protección Civil | (Número total establecimientos dictaminados por Protección Civil / Número total de establecimientos solicitados) * 100 | 60 | 80 | 60 |

Lic. José María de Jesús Sánchez
CONTADOR MUNICIPAL

Lic. Esteban Manuel Castro Moya
INSPECTOR DE RESPONSABILIDADES Y DESARROLLO ADMINISTRATIVO

Mtra. Myrlam Rocío Tiraflo Zúñiga
JEFA DE OPERACIONES SOCIALES

Lic. César Arturo Gálvez López
TLAXIQUIA



EJE 5 - Innovación y Buen Gobierno

H. XLI AYUNTAMIENTO CONSTITUCIONAL DE TEPIC
MATRIZ DE INDICADORES DEL PRESUPUESTO BASADO EN RESULTADOS
EVALUACIÓN ENERO - MARZO 2019



| PROGRAMA | LÍNEA DE ACCIÓN | OBJETIVO | NOMBRE DEL INDICADOR | MÉTODO DE CÁLCULO | LÍNEA BASE | META 2019 | VALOR ACTUAL |
|---|---|--|---|--|------------|-----------|--------------|
| Programa XXVIII Honestidad y Eficiencia | Vigilar que cada área del gobierno municipal, al ejercer el presupuesto, cumpla con las leyes, normas y lineamientos | Controlar los recursos presupuestales autorizados. | Indicador de Ejercicio Total de Recursos | $(\text{Monto Total Ejercido} / \text{Monto Total Autorizado}) * 100$ | 50 | 100 | 18 |
| Programa XXVIII Honestidad y Eficiencia | Implementar un sistema de registro, control y supervisión de los ingresos más eficiente | Concentrar los ingresos anuales municipales para medir el porcentaje de cumplimiento respecto a los ingresos municipales anuales presupuestados. | Ingresos Anuales | $(\text{Total de Ingresos Recaudados} / \text{Total de Ingresos Presupuestados}) * 100$ | 90 | 100 | 106 |
| Programa XXVIII Honestidad y Eficiencia | Diseñar un sistema de control de activos que se actualice periódicamente | Optimizar los recursos materiales y servicios generales. | Índice de Inventario de Mueble Físico | $(\text{Número Total de bienes Revisados} / \text{Número Total de bienes Registrados}) * 100$ | 90 | 100 | 28 |
| Programa XXVIII Honestidad y Eficiencia | Implementar el programa de modernización catastral | Implementar un sistema de modernización catastral que permita regular el registro de predios urbanos actuales en el municipio de Tepic. | Índice en la Regulación de Predios | $(\text{Número Total de Construcciones Manifestadas} / \text{Total de Construcciones Existentes}) * 100$ | 20 | 40 | 0 |
| Programa XXVIII Honestidad y Eficiencia | Instrumentar un sistema de mantenimiento preventivo y correctivo del parque vehicular | Optimizar los recursos materiales y servicios generales. | Mantenimiento Vehicular Preventivo | $(\text{Número Total de Vehículos Atendidos} / \text{Total de Vehículos del Ayuntamiento de Tepic}) * 100$ | 60 | 90 | 77 |
| Programa XXVIII Honestidad y Eficiencia | Implementar un sistema de registro, control y supervisión de los ingresos más eficiente. | Incrementar la recaudación del impuesto predial. | Incremento en la Recaudación del Impuesto Predial | $(\text{Monto recaudado por Impuesto Predial en el año 2019} / \text{Monto Recaudado por Impuesto Predial en año 2018} - 1) * 100$ | 10 | 20 | 0 |
| Programa XXIX Innovación para Mejorar los Servicios | Impulsar la instauración de criterios laborales que consideren la designación de compensaciones con base en la productividad del personal municipal | Evaluar al personal del Ayuntamiento. | Evaluación al Desempeño | $(\text{Número Total de Trabajadores Evaluados} / \text{Total de Trabajadores del Ayuntamiento de Tepic}) * 100$ | 80 | 100 | 0 |



EJE 5 - Innovación y Buen Gobierno

H. XLII AYUNTAMIENTO CONSTITUCIONAL DE TEPIC
MATRIZ DE INDICADORES DEL PRESUPUESTO BASADO EN RESULTADOS
EVALUACIÓN ENERO - MARZO 2019



| PROGRAMA | LÍNEA DE ACCIÓN | OBJETIVO | NOMBRE DEL INDICADOR | MÉTODO DE CÁLCULO | LÍNEA BASE | META 2019 | VALOR ACTUAL |
|---|--|---|--|--|------------|-----------|--------------|
| Programa XXIX Innovación para Mejorar los Servicios | Instrumentar el sistema de registro de las demandas y peticiones ciudadanas dando seguimiento puntual para cumplir en tiempo y forma con la respuesta | Substanciar procedimientos por informes de presunta responsabilidad. | Responsabilidad Administrativa | (Número Total de Procedimientos Concluidos/ Número Total de Procedimientos Iniciados)*100 | 30 | 50 | 0 |
| Programa XXIX Innovación para Mejorar los Servicios | Instrumentar el sistema de registro de las demandas y peticiones ciudadanas dando seguimiento puntual para cumplir en tiempo y forma con la respuesta | Realizar y ejecutar actividades de investigación por probables irregularidades de servidores públicos. | Investigaciones Administrativas | (Número Total de Investigaciones Atendidas/ Número Total de Investigaciones Recibidas)*100 | 40 | 60 | 100 |
| Programa XXIX Innovación para Mejorar los Servicios | Diseñar esquemas innovadores para la mejora de flujos y procesos, logrando una calidad óptima en los servicios haciendo uso de las tecnologías de la información. | Implementar tecnologías de la información para el manejo y mejora en la realización de trámites, servicios y procesos administrativos del Ayuntamiento. | Índice de Eficiencia en la Implementación de Tecnologías de la Información | (Número de Tecnologías de la Información Implementadas/ Número de Tecnologías de la Información Desarrolladas)*100 | 80 | 100 | 0 |
| Programa XXIX Innovación para Mejorar los Servicios | Diseñar esquemas innovadores para la mejora de flujos y procesos, logrando una calidad óptima en los servicios haciendo uso de las tecnologías de la información | Fortalecer los sistemas informáticos y de telecomunicación. | Atender las órdenes de Servicio Informático Solicitadas por las Áreas del Ayuntamiento | (Número Total de órdenes de Servicios Atendidas/ Número Total de Órdenes de Servicios Recibidas)*100 | 80 | 100 | 100 |
| Programa XXIX Innovación para Mejorar los Servicios | Eficientar los mecanismos de mejora continua del personal del Ayuntamiento. | Promover la gestión del talento humano orientado al desarrollo del personal del H. Ayuntamiento y al mejoramiento del servicio al ciudadano en cumplimiento de las políticas institucionales. | Índice de Cobertura de Capacitación | (Número Total de Personas Capacitadas/ Número Total de Trabajadores en el Ayuntamiento de Tepic)*100 | 10 | 30 | 2 |
| Programa XXIX Innovación para Mejorar los Servicios | Elaborar el manual de procedimientos que definan las características del presupuesto participativo y que se aplique en las áreas involucradas del gobierno municipal | Coordinar las acciones para la elaboración de manuales de organización de la administración municipal | Porcentaje de Manuales Elaborados | (Número Total de Manuales Realizados por Dependencia/ Número Total de Dependencias del Ayuntamiento de Tepic)*100 | 10 | 30 | 0 |
| Programa XXX Gobierno de los Vecinos | Instrumentar el sistema de registro de las demandas y peticiones ciudadanas dando seguimiento puntual para cumplir en tiempo y forma con la respuesta | Atender a la ciudadanía del Municipio de Tepic. | Indicador de Atención Ciudadana | (Total de solicitudes resueltas/ Total de solicitudes) x 100 | 90 | 100 | 100 |



H. XLI AYUNTAMIENTO CONSTITUCIONAL DE TEPIC
MATRIZ DE INDICADORES DEL PRESUPUESTO BASADO EN RESULTADOS
EVALUACIÓN ENERO - MARZO 2019



EJE 5

EJE 5 - Innovación y Buen Gobierno

| PROGRAMA | ÁREA DE ACCIÓN | OBJETIVO | NOMBRE DEL INDICADOR | MÉTODO DE CÁLCULO | LÍNEA BASE | META 2019 | VALOR ACTUAL |
|--|---|--|---|--|------------|-----------|--------------|
| Programa XXX Gobierno de los Vecinos | Desarrollar un sistema de participación ciudadana en el que se integren las propuestas que tengan que ver con la planeación del municipio que surjan de la ciudadanía, para su análisis y gestión por programas que enfoca a todas las instituciones municipales y sus ventanillas de gestión para tener actualizado el padrón de integrantes de los Comités de Acción Ciudadana. | Realizar acciones de difusión de los programas y servicios que implementa la Administración Municipal a los comités de Acción Ciudadana del Municipio de Tepic. | Índice de Participación Ciudadana | (Número de Colonias y/o localidades con representación en las Reuniones/ Número Total de Colonias y/o Localidades Registradas)*100 | 96 | 100 | 57 |
| Programa XXX Gobierno de los Vecinos | Mejorar la calidad de la información que se publica. | Fomentar la participación de las colonias a través de los CAC en los diferentes programas del Municipio de Tepic. | Cobertura de los Programas | (Número de Colonias Beneficiadas/ Total de Colonias)*100 | 30 | 60 | 100 |
| Programa XXXI Transparencia, Acceso a la Información y Contraloría Ciudadana | Mejorar la calidad de la información que se publica. | Aplicar la normatividad en materia de Transparencia y Acceso a la Información Pública manteniendo actualizada la información pública fundamental. | Actualización de Numerales | (Numerales Actualizados por periodo/Total de Numerales a Actualizar)*100 | 90 | 100 | 50.84 |
| Programa XXXII Gobierno Abierto | Transparentar la evaluación mensual de los avances de la administración pública | Llevar a cabo las verificaciones físicas y documentales de las obras públicas realizadas. | Índice de Verificación de Obra Pública | (Número Total de Obras Verificadas/ Total de Obras Realizadas)*100 | 60 | 70 | 0 |
| Programa XXXIII Gobierno Abierto | Desarrollar una aplicación informática para que habitantes del municipio puedan calificar los servicios y servidores públicos | Realizar encuestas ciudadanas sobre la percepción de los servicios en materia de protección civil a los habitantes del Municipio de Tepic. | Satisfacción de la Población en Materia de Protección Civil | (Número Total de la Población Satisfecha/ Total de Población Atendida)*100 | 50 | 100 | 57.7 |
| Programa XXXIV Gobierno Abierto | Instrumentar un Sistema de Evaluación del Desempeño que a través de sus indicadores permita, cualitativamente, evaluar el grado de cumplimiento de los compromisos del gobierno municipal con la ciudadanía | Comparar con la ciudadanía la responsabilidad de evaluar la eficacia y la eficiencia, así como la honestidad y transparencia con que se apliquen los recursos públicos con que cuenta el Gobierno Municipal. | Aceptación Ciudadana del Desempeño Municipal | (Número de Ciudadanos que aprueban el Desempeño Municipal/ Ciudadanos Entrevistados)*100 | 60 | 75 | 100 |



EJE 5 - Innovación y Buen Gobierno

H. XLI AYUNTAMIENTO CONSTITUCIONAL DE TEPIC
MATRIZ DE INDICADORES DEL PRESUPUESTO BASADO EN RESULTADOS
EVALUACIÓN ENERO - MARZO 2019



| PROGRAMA | LÍNEA DE ACCIÓN | OBJETIVO | NOMBRE DEL INDICADOR | MÉTODO DE CÁLCULO | LÍNEA BASE | META 2019 | VALOR ACTUAL |
|---------------------------------|--|--|---|--|------------|-----------|--------------|
| Programa XXXII Gobierno Abierto | Destinar los recursos necesarios para resolver de manera directa las necesidades de colonias que no son atendidas con los recursos federales, aportando la población una parte del costo de las obras o instalaciones. | Mantenimiento de los espacios públicos. | Índice de Eficacia en el Mantenimiento de Espacios Públicos | (Mantenimiento de Espacios Públicos)/ Total de Espacios Públicos)*100 | 30 | 50 | 100 |
| Programa XXXII Gobierno Abierto | Transparentar la evaluación mensual de los avances de la administración pública | Rendir informes de acuerdo a la normativa vigente. | Indicador de Cumplimiento de Informes Mensuales | (Número Total de Informes Mensuales Elaborados/ Total de Informes Mensuales Obligados)*100 | 50 | 100 | 100 |
| Programa XXXII Gobierno Abierto | Transparentar la evaluación mensual de los avances de la administración pública | Conformar los Comités de Contraloría Social de las obras ejecutadas por la Administración Pública Municipal. | Indicador de Creación de Comités de Contraloría Ciudadana | (Número de Obras Ejecutadas/ Total de Comités Conformados)*100 | 60 | 90 | 100 |
| Programa XXXII Gobierno Abierto | Transparentar la evaluación mensual de los avances de la administración pública | Llevar a cabo el seguimiento de las obras concertadas. | Seguimiento de Obra | (Número Total de Obras Verificadas/ Números de Comités Conformados)*100 | 50 | 100 | 83 |

Lic. José Walter Enciso Sánchez
CONTADOR MUNICIPAL

Lic. Claudia Mabel Castro-Negre
DIRECTORA DE RESPONSABILIDADES Y DESARROLLO ADMINISTRATIVO

Mtra. Myriam Rocío Tirado Juliza
JEFE DE CONTRALORIA SOCIAL

Lic. César Arturo Álvarez López
ELABORÓ



III.- BALANCES PRESUPUESTARIOS



TEPIC
CIUDAD DE TEPIC

MUNICIPIO DE TEPIC NAYARIT (a)
Balance Presupuestario - LDF
Del 1 de Enero al 31 de Marzo de 2019 (b)
(PESOS)

| Concepto (c) | Estimado/ Aprobado (d) | Devengado | Recaudado/ Pagado |
|---|---------------------------|-------------|----------------------|
| A. Ingresos Totales (A = A1+A2+A3) | | | |
| A1. Ingresos de Libre Disposición | 1,251,074,700 | 375,982,106 | 377,305,836 |
| A2. Transferencias Federales Etiquetadas | 1,032,714,249 | 302,373,948 | 302,373,948 |
| A3. Financiamiento Neto | 326,298,690 | 96,979,346 | 96,979,346 |
| | -107,938,239 | -23,371,189 | -22,047,459 |
| B. Egresos Presupuestarios¹ (B = B1+B2) | | | |
| B1. Gasto No Etiquetado (sin incluir Amortización de la Deuda Pública) | 1,251,074,700 | 234,363,360 | 230,106,890 |
| B2. Gasto Etiquetado (sin incluir Amortización de la Deuda Pública) | 1,028,514,250 | 205,161,114 | 202,783,538 |
| | 222,560,451 | 29,202,246 | 27,323,352 |
| C. Remanentes del Ejercicio Anterior (C = C1 + C2) | | | |
| C1. Remanentes de Ingresos de Libre Disposición aplicados en el periodo | | 0 | 0 |
| C2. Remanentes de Transferencias Federales Etiquetadas aplicados en el periodo | | | |
| I. Balance Presupuestario (I = A - B + C) | -0 | 141,618,746 | 147,198,945 |
| II. Balance Presupuestario sin Financiamiento Neto (II = I - A3) | 107,938,239 | 164,989,935 | 169,246,405 |
| III. Balance Presupuestario sin Financiamiento Neto y sin Remanentes del Ejercicio Anterior (III = II - C) | 107,938,239 | 164,989,935 | 169,246,405 |

| Concepto | Aprobado | Devengado | Pagado |
|--|------------|-------------|-------------|
| E. Intereses, Comisiones y Gastos de la Deuda (E = E1+E2) | | | |
| E1. Intereses, Comisiones y Gastos de la Deuda con Gasto No Etiquetado | 13,248,988 | 8,839,030 | 6,960,136 |
| E2. Intereses, Comisiones y Gastos de la Deuda con Gasto Etiquetado | 0 | 2,961,711 | 2,961,711 |
| | 13,248,988 | 5,877,319 | 3,998,425 |
| IV. Balance Primario (IV = III - E) | 94,689,251 | 156,150,905 | 162,286,268 |

| Concepto | Estimado/ Aprobado | Devengado | Recaudado/ Pagado |
|---|-----------------------|-------------|----------------------|
| F. Financiamiento (F = F1 + F2) | | | |
| F1. Financiamiento con Fuente de Pago de Ingresos de Libre Disposición | 0 | 0 | 0 |
| F2. Financiamiento con Fuente de Pago de Transferencias Federales Etiquetadas | 0 | 0 | 0 |
| G. Amortización de la Deuda (G = G1 + G2) | | | |
| G1. Amortización de la Deuda Pública con Gasto No Etiquetado | 107,938,239 | 23,371,189 | 22,047,459 |
| G2. Amortización de la Deuda Pública con Gasto Etiquetado | 4,200,000 | 1,323,730 | 1,323,730 |
| | 103,738,239 | 22,047,459 | 20,723,730 |
| A3. Financiamiento Neto (A3 = F - G) | -107,938,239 | -23,371,189 | -22,047,459 |

| Concepto | Estimado/ Aprobado | Devengado | Recaudado/ Pagado |
|--|-----------------------|-------------|----------------------|
| A1. Ingresos de Libre Disposición | 1,032,714,249 | 302,373,948 | 302,373,948 |
| A3.1 Financiamiento Neto con Fuente de Pago de Ingresos de Libre Disposición (A3.1 = F1 - G1) | | | |
| F1. Financiamiento con Fuente de Pago de Ingresos de Libre Disposición | -4,200,000 | -1,323,730 | -1,323,730 |
| G1. Amortización de la Deuda Pública con Gasto No Etiquetado | 0 | 0 | 0 |
| | 4,200,000 | 1,323,730 | 1,323,730 |
| B1. Gasto No Etiquetado (sin incluir Amortización de la Deuda Pública) | 1,028,514,250 | 205,161,114 | 202,783,538 |
| C1. Remanentes de Ingresos de Libre Disposición aplicados en el periodo | | 0 | 0 |
| V. Balance Presupuestario de Recursos Disponibles (V = A1 + A3.1 - B1 + C1) | -0 | 95,889,105 | 96,266,661 |
| VI. Balance Presupuestario de Recursos Disponibles sin Financiamiento Neto (VI = V - A3.1) | 4,200,000 | 97,212,834 | 99,590,410 |

A

ok

S



MUNICIPIO DE TEPIC NAYARIT (a)
Balance Presupuestario - LDF
Del 1 de Enero al 31 de Marzo de 2019 (b)
(PESOS)

| Concepto | Estimado/ Aprobado | Devengado | Recaudado/ Pagado |
|--|--------------------|-------------|----------------------|
| A2. Transferencias Federales Etiquetadas | 326,298,690 | 96,979,346 | 96,979,346 |
| A3.2 Financiamiento Neto con Fuente de Pago de Transferencias Federales Etiquetadas (A3.2 = F2 - G2) | -103,738,239 | -22,047,459 | -20,723,730 |
| F2. Financiamiento con Fuente de Pago de Transferencias Federales Etiquetadas | 0 | 0 | 0 |
| G2. Amortización de la Deuda Pública con Gasto Etiquetado | 103,738,239 | 22,047,459 | 20,723,730 |
| B2. Gasto Etiquetado (sin incluir Amortización de la Deuda Pública) | 222,560,451 | 29,202,246 | 27,323,352 |
| C2. Remanentes de Transferencias Federales Etiquetadas aplicados en el periodo | | 0 | 0 |
| VII. Balance Presupuestario de Recursos Etiquetados (VII = A2 + A3.2 - B2 + C2) | 0 | 45,729,641 | 48,932,265 |
| VIII. Balance Presupuestario de Recursos Etiquetados sin Financiamiento Neto (VIII = VII - A3.2) | 103,738,239 | 67,777,101 | 69,655,994 |

ELABORO
Hortencia Herrera
L.C. HORTENCIA HERRERA
JEFA DE CONTABILIDAD GUBERNAMENTAL

REVISO
[Signature]
C.P. ARTURO RUIZ LOPEZ
DIRECTOR DE EGRESOS


AUTORIZO
[Signature]
DR. FRANCISCO ALBERTO RIVERA DOMINGUEZ
TESORERO MUNICIPAL




A) INFORMACIÓN CONTABLE

| MUNICIPIO DE TEPIC NAYARIT (a) | | | | | |
|--|----------------------|-----------------------------|--|----------------------|-----------------------------|
| Estado de Situación Financiera Detallado - LDF | | | | | |
| Al 31 de diciembre de 2018 y al 31 de Marzo de 2019 (b) | | | | | |
| (PESOS) | | | | | |
| Concepto (c) | 2019 (d) | 31 de diciembre de 2018 (e) | Concepto (c) | 2019 (d) | 31 de diciembre de 2018 (e) |
| ACTIVO | | | PASIVO | | |
| Activo Circulante | | | Pasivo Circulante | | |
| a. Efectivo y Equivalentes (a=a1+a2+a3+a4+a5+a6+a7) | 144,793,183 | 111,031,080 | a. Cuentas por Pagar a Corto Plazo (a=a1+a2+a3+a4+a5+a6+a7+a8+a9) | 151,443,249 | 206,615,281 |
| a1) Efectivo | 248,021 | 56,272 | a1) Servicios Personales por Pagar a Corto Plazo | 15,879,070 | 16,237,613 |
| a2) Bancos/Tesorería | 124,518,125 | 99,702,185 | a2) Proveedores por Pagar a Corto Plazo | 72,589,353 | 83,988,061 |
| a3) Bancos/Depositos y Otros | 243,600 | 0 | a3) Contratistas por Obras Públicas por Pagar a Corto Plazo | 35,000,058 | 56,596,594 |
| a4) Inversiones Temporales (Hasta 3 meses) | 8,025,708 | 0 | a4) Participaciones y Aportaciones por Pagar a Corto Plazo | 2,022,508 | 2,022,508 |
| a5) Fondos con Afectación Específica | 69,000 | 69,000 | a5) Transferencias Otorgadas por Pagar a Corto Plazo | 1,739,334 | 1,739,334 |
| a6) Depósitos de Fondos de Terceros en Garantía y/o Administración | 11,688,669 | 11,203,563 | a6) Intereses, Comisiones y Otros Gastos de la Deuda Pública por Pagar a Corto Plazo | 1,878,894 | 0 |
| a7) Otros Efectivos y Equivalentes | 0 | 0 | a7) Retenciones y Contribuciones por Pagar a Corto Plazo | 22,334,032 | 46,034,171 |
| b. Derechos a Recibir Efectivo o Equivalentes (b=b1+b2+b3+b4+b5+b6+b7) | 243,338,431 | 242,452,957 | a8) Devoluciones de la Ley de Ingresos por Pagar a Corto Plazo | 0 | 0 |
| b1) Inversiones Financieras de Corto Plazo | 0 | 0 | a9) Otras Cuentas por Pagar a Corto Plazo | 0 | 0 |
| b2) Cuentas por Cobrar a Corto Plazo | 44,033,077 | 44,151,087 | b. Documentos por Pagar a Corto Plazo (b=b1+b2+b3) | 336,347,504 | 385,015,092 |
| b3) Deudores Diversos por Cobrar a Corto Plazo | 382,914 | 190,799 | b1) Documentos Comerciales por Pagar a Corto Plazo | 0 | 0 |
| b4) Ingresos por Recuperar a Corto Plazo | 197,595,053 | 197,595,053 | b2) Documentos con Contratistas por Obras Públicas por Pagar a Corto Plazo | 0 | 0 |
| b5) Deudores por Anticipo de la Tesorería a Corto Plazo | 0 | 0 | b3) Otros Documentos por Pagar a Corto Plazo | 336,347,504 | 385,015,092 |
| b6) Préstamos Otorgados a Corto Plazo | 1,010,140 | 33,639 | c. Porción a Corto Plazo de la Deuda Pública a Largo Plazo (c=c1+c2) | 77,800,000 | 97,000,000 |
| b7) Otros Derechos a Recibir Efectivo o Equivalentes a Corto Plazo | 318,246 | 482,400 | c1) Porción a Corto Plazo de la Deuda Pública | 77,800,000 | 97,000,000 |
| c. Derechos a Recibir Bienes o Servicios (c=c1+c2+c3+c4+c5) | 3,876,474 | 2,543,896 | c2) Porción a Corto Plazo de Arrendamiento Financiero | 0 | 0 |
| c1) Anticipo a Proveedores por Adquisición de Bienes y Prestación de Servicios a Corto Plazo | 0 | 0 | d. Títulos y Valores a Corto Plazo | 0 | 0 |
| c2) Anticipo a Proveedores por Adquisición de Bienes Inmuebles y Muebles a Corto Plazo | 0 | 0 | e. Pasivos Diferidos a Corto Plazo (e=e1+e2+e3) | 0 | 0 |
| c3) Anticipo a Proveedores por Adquisición de Bienes Intangibles a Corto Plazo | 0 | 0 | e1) Ingresos Cobrados por Adelantado a Corto Plazo | 0 | 0 |
| c4) Anticipo a Contratistas por Obras Públicas a Corto Plazo | 3,876,474 | 2,543,896 | e2) Intereses Cobrados por Adelantado a Corto Plazo | 0 | 0 |
| c5) Otros Derechos a Recibir Bienes o Servicios a Corto Plazo | 0 | 0 | e3) Otros Pasivos Diferidos a Corto Plazo | 0 | 0 |
| d. Inventarios (d=d1+d2+d3+d4+d5) | 0 | 0 | f. Fondos y Bienes de Terceros en Garantía y/o Administración a Corto Plazo (f=f1+f2+f3+f4+f5+f6) | 0 | 0 |
| d1) Inventario de Mercancías para Venta | 0 | 0 | f1) Fondos en Garantía a Corto Plazo | 0 | 0 |
| d2) Inventario de Mercancías Terminadas | 0 | 0 | f2) Fondos en Administración a Corto Plazo | 0 | 0 |
| d3) Inventario de Mercancías en Proceso de Elaboración | 0 | 0 | f3) Fondos Contingentes a Corto Plazo | 0 | 0 |
| d4) Inventario de Materias Primas, Materiales y Suministros para Producción | 0 | 0 | f4) Fondos de Fideicomisos, Mandatos y Contratos Análogos a Corto Plazo | 0 | 0 |
| d5) Bienes en Tránsito | 0 | 0 | f5) Otros Fondos de Terceros en Garantía y/o Administración a Corto Plazo | 0 | 0 |
| e. Almacenes | 0 | 0 | f6) Valores y Bienes en Garantía a Corto Plazo | 0 | 0 |
| f. Estimación por Pérdida o Deterioro de Activos Circulantes (f=f1+f2) | 0 | 0 | g. Provisiones a Corto Plazo (g=g1+g2+g3) | 0 | 0 |
| f1) Estimaciones para Cuentas Incobrables por Derechos a Recibir Efectivo o Equivalentes | 0 | 0 | g1) Provisión para Demandas y Juicios a Corto Plazo | 0 | 0 |
| f2) Estimación por Deterioro de Inventarios | 0 | 0 | g2) Provisión para Contingencias a Corto Plazo | 0 | 0 |
| g. Otros Activos Circulantes (g=g1+g2+g3+g4) | 0 | 0 | g3) Otras Provisiones a Corto Plazo | 0 | 0 |
| g1) Valores en Garantía | 0 | 0 | h. Otros Pasivos a Corto Plazo (h=h1+h2+h3) | 38,280 | 38,280 |
| g2) Bienes en Garantía (excluye depósitos de fondos) | 0 | 0 | h1) Ingresos por Clasificar | 0 | 0 |
| g3) Bienes Derivados de Embargos, Decomisos, Aseguramientos y Dación en Pago | 0 | 0 | h2) Recaudación por Participar | 0 | 0 |
| g4) Adquisición con Fondos de Terceros | 0 | 0 | h3) Otros Pasivos Circulantes | 38,280 | 38,280 |
| IA. Total de Activos Circulantes (IA = a + b + c + d + e + f + g) | 392,009,088 | 356,027,933 | IA. Total de Pasivos Circulantes (IIA = a + b + c + d + e + f + g + h) | 565,426,033 | 688,671,653 |
| Activo No Circulante | | | Pasivo No Circulante | | |
| a. Inversiones Financieras a Largo Plazo | 0 | 0 | a. Cuentas por Pagar a Largo Plazo | 0 | 0 |
| b. Derechos a Recibir Efectivo o Equivalentes a Largo Plazo | 287,330 | 255,830 | b. Documentos por Pagar a Largo Plazo | 0 | 0 |
| c. Bienes Inmuebles, Infraestructura y Construcciones en Proceso | 5,077,861,684 | 5,077,861,684 | c. Deuda Pública a Largo Plazo | 213,120,467 | 215,767,927 |
| d. Bienes Muebles | 237,805,909 | 237,424,965 | d. Pasivos Diferidos a Largo Plazo | 0 | 0 |
| e. Activos Intangibles | 9,609,718 | 9,609,718 | e. Fondos y Bienes de Terceros en Garantía y/o en Administración a Largo Plazo | 0 | 0 |
| f. Depreciación, Deterioro y Amortización Acumulada de Bienes | 0 | 0 | f. Provisiones a Largo Plazo | 0 | 0 |
| g. Activos Diferidos | 28,124,952 | 28,124,952 | IIB. Total de Pasivos No Circulantes (IIB = a + b + c + d + e + f) | 213,120,467 | 215,767,927 |
| h. Estimación por Pérdida o Deterioro de Activos no Circulantes | 0 | 0 | II. Total del Pasivo (II = IIA + IIB) | 778,546,500 | 904,439,580 |
| i. Otros Activos no Circulantes | 0 | 0 | HACIENDA PÚBLICA/PATRIMONIO | | |
| IB. Total de Activos No Circulantes (IB = a + b + c + d + e + f + g + h + i) | 5,353,689,561 | 5,353,277,149 | IIIA. Hacienda Pública/Patrimonio Contribuido (IIIA = a + b + c) | 0 | 0 |
| I. Total del Activo (I = IA + IB) | 5,745,698,681 | 5,709,305,082 | a. Aportaciones | 0 | 0 |
| | | | b. Donaciones de Capital | 0 | 0 |
| | | | c. Actualización de la Hacienda Pública/Patrimonio | 0 | 0 |
| | | | IIIB. Hacienda Pública/Patrimonio Generado (IIIB = a + b + c + d + e) | 4,967,149,181 | 4,804,865,502 |
| | | | a. Resultados del Ejercicio (Ahorro/Desahorro) | 195,370,679 | 79,878,394 |
| | | | b. Resultados de Ejercicios Anteriores | 4,795,063,074 | 4,718,272,781 |
| | | | c. Revalúos | 6,714,328 | 6,714,328 |
| | | | d. Reservas | 0 | 0 |
| | | | e. Rectificaciones de Resultados de Ejercicios Anteriores | 0 | 0 |
| | | | IIIC. Exceso o Insuficiencia en la Actualización de la Hacienda Pública/Patrimonio (IIIC = a + b) | 0 | 0 |
| | | | a. Resultado por Posición Monetaria | 0 | 0 |
| | | | b. Resultado por Tenencia de Activos no Monetarios | 0 | 0 |
| | | | III. Total Hacienda Pública/Patrimonio (III = IIIA + IIIB + IIIC) | 4,967,149,181 | 4,804,865,502 |
| | | | IV. Total del Pasivo y Hacienda Pública/Patrimonio (IV = II + III) | 5,745,698,681 | 5,709,305,082 |

Bajo protesta de decir verdad declaramos que los Estados Financieros y sus Notas son razonablemente correctos y responsabilidad del emisor.

ELABORO

 L.C. HORTENCIA HERRERA
 JEFA DE CONTABILIDAD GUBERNAMENTAL

REVISÓ

 C.P. ARTURO RUIZ LÓPEZ
 DIRECTOR DE EGRESOS

AUTORIZÓ

 DR. FRANCISCO ALBERTO RIVERA DOMÍNGUEZ
 TESORERO MUNICIPAL

MUNICIPIO DE TEPIC NAYARIT (a)
Informe Analítico de la Deuda Pública y Otros Pasivos - LDF
Del 1 de Enero al 31 de Marzo de 2019 (b)
(PESOS)

| Denominación de la Deuda Pública y Otros Pasivos (c) | Saldo al 31 de diciembre de 2018 (d) | Disposiciones del Periodo (e) | Amortizaciones del Periodo (f) | Revaluaciones, Reclasificaciones y Otros Ajustes (g) | Saldo Final del Periodo h=d+e-f+g | Pago de Intereses del Periodo (i) | Pago de Comisiones y demás costos asociados durante el Periodo (j) |
|---|--------------------------------------|----------------------------------|-----------------------------------|---|--------------------------------------|--------------------------------------|---|
| 1. Deuda Pública (1=A+B) | 312,767,927 | 0 | 22,047,459 | 0 | 290,720,467 | 6,960,136 | 0 |
| A. Corto Plazo (A=a1+a2+a3) | 97,000,000 | 0 | 19,400,000 | 0 | 77,600,000 | 2,738,324 | 0 |
| a1) Instituciones de Crédito | 97,000,000 | 0 | 19,400,000 | 0 | 77,600,000 | 2,738,324 | 0 |
| a2) Títulos y Valores | 0 | 0 | 0 | 0 | 0 | 0 | 0 |
| a3) Arrendamientos Financieros | 0 | 0 | 0 | 0 | 0 | 0 | 0 |
| B. Largo Plazo (B=b1+b2+b3) | 215,767,927 | 0 | 2,647,459 | 0 | 213,120,467 | 4,221,812 | 0 |
| b1) Instituciones de Crédito | 215,767,927 | 0 | 2,647,459 | 0 | 213,120,467 | 4,221,812 | 0 |
| b2) Títulos y Valores | 0 | 0 | 0 | 0 | 0 | 0 | 0 |
| b3) Arrendamientos Financieros | 0 | 0 | 0 | 0 | 0 | 0 | 0 |
| 2. Otros Pasivos | 591,671,653 | | | | 487,829,033 | | |
| 3. Total de la Deuda Pública y Otros Pasivos | 904,439,580 | 0 | 22,047,459 | 0 | 778,549,500 | 6,960,136 | 0 |
| 4. Deuda Contingente 1 (informativo) | 0 | 0 | 0 | 0 | 0 | 0 | 0 |
| A. Deuda Contingente 1 | 0 | | | | 0 | | |
| B. Deuda Contingente 2 | 0 | | | | 0 | | |
| C. Deuda Contingente XX | 0 | | | | 0 | | |
| 5. Valor de Instrumentos Bono Cupón Cero 2 (Informativo) | 0 | 0 | 0 | 0 | 0 | 0 | 0 |
| A. Instrumento Bono Cupón Cero 1 | 0 | | | | 0 | | |
| B. Instrumento Bono Cupón Cero 2 | 0 | | | | 0 | | |
| C. Instrumento Bono Cupón Cero XX | 0 | | | | 0 | | |

1. Se refiere a cualquier financiamiento en fuerte o garantía de pago definida, que sea asumida de manera solitaria o subsidiaria por las Entidades Federativas con sus Municipios, organismos descentralizados y empresas de participación estatal mayoritaria y fedecismos, locales o municipales, y por los Municipios con sus respectivos organismos descentralizados y empresas de participación municipal mayoritaria.
2. Se refiere al valor del Bono Cupón Cero que respalda el pago de los créditos asociados al mismo (Activo).

| Obligaciones a Corto Plazo (k) | Monto Contratado (l) | Plazo Pactado (m) | Tasa de Interés (n) | Comisiones y Costos Relacionados (o) | Tasa Efectiva (p) |
|--|----------------------|-------------------|---------------------|--------------------------------------|-------------------|
| 6. Obligaciones a Corto Plazo (informativo) | 0 | 0 | 0 | 0 | 0 |
| A. Crédito 1 | | | | | |
| B. Crédito 2 | | | | | |
| C. Crédito XX | | | | | |

Bajo protesta de decir verdad declaramos que los Estados Financieros y sus Notas son razonablemente correctos y responsabilidad del emisor.

ELABORO
Hortencia Herrera
 L.C. HORTENCIA HERRERA
 JEFA DE CONTABILIDAD GUBERNAMENTAL

REVISO
C.P. ARTURO RUIZ LOPEZ
 DIRECTOR DE EGRESOS

AUTORIZO
DR. FRANCISCO ALBERTO RIVERA DOMINGUEZ
 TESORERO MUNICIPAL



MUNICIPIO DE TEPIC NAYARIT
Estado de Cambios en la Situación Financiera
Del 1 de Enero al 31 de Marzo de 2019
(Pesos)

| Concepto | Origen | Aplicación |
|---|-------------|-------------|
| ACTIVO | 0 | 36,393,599 |
| Activo Circulante | 0 | 35,981,155 |
| Efectivo y Equivalentes | 0 | 33,762,103 |
| Derechos a Recibir Efectivo o Equivalentes | 0 | 886,474 |
| Derechos a Recibir Bienes o Servicios | 0 | 1,332,578 |
| Inventarios | 0 | 0 |
| Almacenes | 0 | 0 |
| Estimación por Pérdida o Deterioro de Activos Circulantes | 0 | 0 |
| Otros Activos Circulantes | 0 | 0 |
| Activo No Circulante | 0 | 412,444 |
| Inversiones Financieras a Largo Plazo | 0 | 0 |
| Derechos a Recibir Efectivo o Equivalentes a Largo Plazo | 0 | 31,500 |
| Bienes inmuebles, Infraestructura y Construcciones en Proceso | 0 | 0 |
| Bienes Muebles | 0 | 380,944 |
| Activos Intangibles | 0 | 0 |
| Depreciación, Deterioro y Amortización Acumulada de Bienes | 0 | 0 |
| Activos Diferidos | 0 | 0 |
| Estimación por Pérdida o Deterioro de Activos no Circulantes | 0 | 0 |
| Otros Activos no Circulantes | 0 | 0 |
| PASIVO | 0 | 125,890,080 |
| Pasivo Circulante | 0 | 123,242,621 |
| Cuentas por Pagar a Corto Plazo | 0 | 55,175,032 |
| Documentos por Pagar a Corto Plazo | 0 | 48,667,589 |
| Porción a Corto Plazo de la Deuda Pública a Largo Plazo | 0 | 19,400,000 |
| Títulos y Valores a Corto Plazo | 0 | 0 |
| Pasivos Diferidos a Corto Plazo | 0 | 0 |
| Fondos y Bienes de Terceros en Garantía y/o Administración a Corto Plazo | 0 | 0 |
| Provisiones a Corto Plazo | 0 | 0 |
| Otros Pasivos a Corto Plazo | 0 | 0 |
| Pasivo No Circulante | 0 | 2,647,459 |
| Cuentas por Pagar a Largo Plazo | 0 | 0 |
| Documentos por Pagar a Largo Plazo | 0 | 0 |
| Deuda Pública a Largo Plazo | 0 | 2,647,459 |
| Pasivos Diferidos a Largo Plazo | 0 | 0 |
| Fondos y Bienes de Terceros en Garantía y/o en Administración a Largo Plazo | 0 | 0 |
| Provisiones a Largo Plazo | 0 | 0 |
| HACIENDA PÚBLICA/ PATRIMONIO | 162,283,679 | 0 |
| Hacienda Pública/Patrimonio Contribuido | 0 | 0 |
| Aportaciones | 0 | 0 |
| Donaciones de Capital | 0 | 0 |
| Actualización de la Hacienda Pública / Patrimonio | 0 | 0 |
| Hacienda Pública/Patrimonio Generado | 162,283,679 | 0 |
| Resultados del Ejercicio (Ahorro / Desahorro) | 85,492,485 | 0 |
| Resultados de Ejercicios Anteriores | 76,791,194 | 0 |
| Revalúos | 0 | 0 |
| Reservas | 0 | 0 |
| Rectificaciones de Resultados de Ejercicios Anteriores | 0 | 0 |
| Exceso o Insuficiencia en la Actualización de la Hacienda Pública/Patrimonio | 0 | 0 |
| Resultado por Posición Monetaria | 0 | 0 |
| Resultado por Tenencia de Activos no Monetarios | 0 | 0 |

Bajo protesta de decir verdad declaramos que los Estados Financieros y sus Notas son razonablemente correctos y responsabilidad del emisor.

ELABORO
Hortencia Herrera
L.C. HORTENCIA HERRERA
JEFA DE CONTABILIDAD GUBERNAMENTAL

REVISÓ
[Firma]
C.P. ARTURO RUIZ LÓPEZ
DIRECTOR DE EGRESOS

AUTORIZÓ
[Firma]
DR. FRANCISCO ALBERTO RIVERA DOMÍNGUEZ
TESORERO MUNICIPAL




MUNICIPIO DE TEPIC NAYARIT
Estado de Actividades
Del 1 de Enero al 31 de Marzo de 2019
(Pesos)

| Concepto | 2019 |
|--|--------------------|
| INGRESOS Y OTROS BENEFICIOS | |
| Ingresos de la Gestión | 103,796,193 |
| Impuestos | 65,147,742 |
| Derechos | 32,791,097 |
| Productos | 366,543 |
| Aprovechamientos | 5,490,812 |
| Participaciones, Aportaciones, Convenios, Incentivos Derivados de | 295,557,102 |
| Participaciones, Aportaciones, Convenios, Incentivos Derivados de la | 295,557,102 |
| Otros Ingresos y Beneficios | 0 |
| Total de Ingresos y Otros Beneficios | 399,353,295 |
| GASTOS Y OTRAS PÉRDIDAS | |
| Gastos de Funcionamiento | 175,470,374 |
| Servicios Personales | 138,383,811 |
| Materiales y Suministros | 12,691,648 |
| Servicios Generales | 24,394,915 |
| Transferencias, Asignaciones, Subsidios y Otras Ayudas | 49,673,012 |
| Subsidios y Subvenciones | 7,221,023 |
| Ayudas Sociales | 14,103,070 |
| Pensiones y Jubilaciones | 28,348,919 |
| Participaciones y Aportaciones | 0 |
| Intereses, Comisiones y Otros Gastos de la Deuda Pública | 8,839,030 |
| Intereses de la Deuda Pública | 8,839,030 |
| Otros Gastos y Pérdidas Extraordinarias | 0 |
| Inversión Pública | 0 |
| Total de Gastos y Otras Pérdidas | 233,982,416 |
| Resultados del Ejercicio (Ahorro/Desahorro) | 165,370,879 |

Bajo protesta de decir verdad declaramos que los Estados Financieros y sus Notas son razonablemente correctos y responsabilidad del emisor.

ELABORO

L.C. HORTENCIA HERRERA
JEFA DE CONTABILIDAD GUBERNAMENTAL

REVISÓ

C.P. ARTURO RUIZ LÓPEZ
DIRECTOR DE EGRESOS

AUTORIZO

DR. FRANCISCO ALBERTO RIVERA DOMÍNGUEZ
TESORERO MUNICIPAL



MUNICIPIO DE TEPIC NAYARIT
Estado de Flujos de Efectivo
Del 1 de Enero al 31 de Marzo de 2019 y 2018
(Pesos)

| Concepto | 2019 | 2018 |
|---|--------------------|----------------------|
| Flujos de Efectivo de las Actividades de Operación | | |
| Origen | 399,353,295 | 1,408,756,616 |
| Impuestos | 65,147,742 | 105,995,629 |
| Cuotas y Aportaciones de Seguridad Social | 0 | 0 |
| Contribuciones de mejoras | 0 | 927,487 |
| Derechos | 32,791,097 | 72,574,916 |
| Productos | 366,543 | 4,111,313 |
| Aprovechamientos | 5,490,812 | 26,199,355 |
| Ingresos por Venta de Bienes y Prestación de Servicios | 0 | 0 |
| Participaciones, Aportaciones, Convenios, Incentivos Derivados de la Colaboración Fiscal y Fondos Distintos de Aportaciones | 295,557,102 | 1,144,863,010 |
| Transferencias, Asignaciones, Subsidios y Subvenciones, y Pensiones y Jubilaciones | 0 | 0 |
| Otros Origenes de Operación | 0 | 54,084,906 |
| Aplicación | 336,202,653 | 1,274,853,581 |
| Servicios Personales | 138,383,811 | 789,504,599 |
| Materiales y Suministros | 11,597,065 | 73,400,624 |
| Servicios Generales | 23,111,922 | 219,341,079 |
| Transferencias Internas y Asignaciones al Sector Público | 0 | 0 |
| Transferencias al resto del Sector Público | 0 | 0 |
| Subsidios y Subvenciones | 7,221,023 | 61,394,323 |
| Ayudas Sociales | 14,103,070 | 17,910,792 |
| Pensiones y Jubilaciones | 26,348,919 | 106,017,417 |
| Transferencias a Fideicomisos, Mandatos y Contratos Análogos | 0 | 0 |
| Transferencias a la Seguridad Social | 0 | 0 |
| Donativos | 0 | 0 |
| Transferencias al Exterior | 0 | 0 |
| Participaciones | 0 | 0 |
| Aportaciones | 0 | 0 |
| Convenios | 0 | 7,284,749 |
| Otras Aplicaciones de Operación | 113,436,843 | 0 |
| Flujos Netos de Efectivo por Actividades de Operación | 63,150,642 | 133,903,034 |
| Flujos de Efectivo de las Actividades de Inversión | | |
| Origen | 0 | 0 |
| Bienes Inmuebles, Infraestructura y Construcciones en Proceso | 0 | 0 |
| Bienes Muebles | 0 | 0 |
| Otros Origenes de Inversión | 0 | 0 |
| Aplicación | 380,944 | 109,145,954 |
| Bienes Inmuebles, Infraestructura y Construcciones en Proceso | 0 | 99,370,280 |
| Bienes Muebles | 380,944 | 7,900,824 |
| Otras Aplicaciones de Inversión | 0 | 1,874,850 |
| Flujos Netos de Efectivo por Actividades de Inversión | -380,944 | -109,145,954 |
| Flujo de Efectivo de las Actividades de Financiamiento | | |
| Origen | 0 | 0 |
| Endeudamiento Neto | 0 | 0 |
| Interno | 0 | 0 |
| Externo | 0 | 0 |
| Otros Origenes de Financiamiento | 0 | 0 |
| Aplicación | 29,007,595 | 281,926,750 |
| Servicios de la Deuda | 29,007,595 | 281,926,750 |
| Interno | 29,007,595 | 281,926,750 |
| Externo | 0 | 0 |
| Otras Aplicaciones de Financiamiento | 0 | 0 |
| Flujos netos de Efectivo por Actividades de Financiamiento | -29,007,595 | -281,926,750 |
| Incremento/Disminución Nota en el Efectivo y Equivalentes al Efectivo | 33,762,103 | -257,169,669 |
| Efectivo y Equivalentes al Efectivo al inicio del Ejercicio | 111,031,080 | 338,750,439 |
| Efectivo y Equivalentes al Efectivo al final del Ejercicio | 144,793,183 | 81,580,770 |

Bajo protesta de decir verdad declaramos que los Estados Financieros y sus Notas son razonablemente correctos y responsabilidad del emisor.

ELABORO
Hortencia Herrera
L.C. HORTENCIA HERRERA
JEFA DE CONTABILIDAD GUBERNAMENTAL

REVISÓ
Arturo Ruiz López
C.P. ARTURO RUIZ LÓPEZ
DIRECTOR DE EGRESOS

AUTORIZÓ
Francisco Alberto Rivera Domínguez
DR. FRANCISCO ALBERTO RIVERA DOMÍNGUEZ
TESORERO MUNICIPAL



MUNICIPIO DE TEPIC NAYARIT
 Estado de Variación en la Hacienda Pública
 Del 1 de Enero al 31 de Marzo de 2019
 (pesos)

| Concepto | Hacienda Pública/Patrimonio Contribuido | Hacienda Pública/Patrimonio Generado de Ejercicios Anteriores | Hacienda Pública/Patrimonio Generado del Ejercicio | Exceso o Insuficiencia en la Actualización de la Hacienda Pública / Patrimonio | TOTAL |
|--|---|---|--|--|---------------|
| Rectificaciones de Resultados de Ejercicios Anteriores | | 0 | 0 | 0 | 0 |
| HACIENDA PÚBLICA/PATRIMONIO CONTRIBUIDO NETO 2018 | 0 | | | | 0 |
| Aportaciones | 0 | | | | 0 |
| Donaciones de Capital | 0 | | | | 0 |
| Actualización de la Hacienda Pública/Patrimonio | 0 | | | | 0 |
| HACIENDA PÚBLICA /PATRIMONIO GENERADO NETO 2018 | | 4,724,987,108 | 79,878,394 | | 4,804,865,502 |
| Resultados del Ejercicio (Ahorro/Desahorro) | | | 79,878,394 | | 79,878,394 |
| Resultados de Ejercicios Anteriores | | 4,718,272,781 | | | 4,718,272,781 |
| Revalúos | | 6,714,328 | | 0 | 6,714,328 |
| Reservas | | 0 | | | 0 |
| Rectificaciones de Resultados de Ejercicios Anteriores | | 0 | | | 0 |
| EXCESO O INSUFICIENCIA EN LA ACTUALIZACIÓN DE LA HACIENDA PÚBLICA/ PATRIMONIO NETO 2018 | | | | 0 | 0 |
| Resultado por Posición Monetaria | | | | 0 | 0 |
| Resultado por Tenencia de Activos no Monetarios | | | | 0 | 0 |
| HACIENDA PÚBLICA / PATRIMONIO NETO FINAL 2018 | 0 | 4,724,987,108 | 79,878,394 | 0 | 4,804,865,502 |
| CAMBIOS EN LA HACIENDA PÚBLICA/PATRIMONIO CONTRIBUIDO NETO 2019 | 0 | | | | 0 |
| Aportaciones | 0 | | | | 0 |
| Donaciones de Capital | 0 | | | | 0 |
| Actualización de la Hacienda Pública/Patrimonio | 0 | | | | 0 |
| VARIACIONES DE LA HACIENDA PÚBLICA / PATRIMONIO GENERADO NETO 2019 | | 76,791,194 | 85,492,485 | | 162,283,679 |
| Resultados del Ejercicio (Ahorro/Desahorro) | | | 165,370,879 | | 165,370,879 |
| Resultados de Ejercicios Anteriores | | 76,791,194 | -79,878,394 | | -3,087,200 |
| Revalúos | | 0 | 0 | 0 | 0 |
| Reservas | | 0 | 0 | | 0 |
| Rectificaciones de Resultados de Ejercicios Anteriores | | | 0 | | 0 |
| CAMBIOS EN EL EXCESO O INSUFICIENCIA EN LA ACTUALIZACIÓN DE LA HACIENDA PÚBLICA/ PATRIMONIO NETO 2019 | | | | 0 | 0 |
| Resultado por Posición Monetaria | | | | 0 | 0 |
| Resultado por Tenencia de Activos no Monetarios | | | | 0 | 0 |
| HACIENDA PÚBLICA / PATRIMONIO NETO FINAL 2019 | 0 | 4,801,778,302 | 165,370,879 | 0 | 4,967,149,181 |

Bajo protesta de decir verdad declaramos que los Estados Financieros y sus Notas son razonablemente correctos y responsabilidad del emisor.

ELABORO
 Hortencia Herrera
 L.C. HORTENCIA HERRERA
 JEFA DE CONTABILIDAD GUBERNAMENTAL

REVISÓ
 C.P. ARTURO MUÑOZ LOPEZ
 DIRECTOR DE EGRESOS

AUTORIZO
 DR. FRANCISCO ALBERTO RIVERA DOMINGUEZ
 TESORERO MUNICIPAL



MUNICIPIO DE TEPIC NAYARIT
Estado Analítico del Activo
 Del 01/ene/2019 al 31/mar/2019

| Concepto | Saldo Inicial | Cargos del periodo | Abonos del periodo | Saldo Final | Variación del Periodo |
|---|---------------------------|---------------------------|---------------------------|---------------------------|------------------------|
| ACTIVO | \$5,709,305,082.16 | \$1,253,497,057.17 | \$1,217,103,458.33 | \$5,745,698,681.00 | \$36,393,598.84 |
| ACTIVO CIRCULANTE | \$356,027,932.96 | \$1,253,016,113.17 | \$1,217,034,958.33 | \$392,009,087.80 | \$35,981,154.84 |
| EFFECTIVO Y EQUIVALENTES | \$111,031,080.27 | \$849,734,988.59 | \$815,972,886.03 | \$144,793,182.83 | \$33,762,102.56 |
| DERECHOS A RECIBIR EFFECTIVO O EQUIVALENTES | \$242,452,956.58 | \$401,922,204.51 | \$401,035,730.59 | \$243,339,430.50 | \$886,473.92 |
| DERECHOS A RECIBIR BIENES O SERVICIOS | \$2,543,896.11 | \$1,358,920.07 | \$26,341.71 | \$3,876,474.47 | \$1,332,578.36 |
| INVENTARIOS | \$0.00 | \$0.00 | \$0.00 | \$0.00 | \$0.00 |
| ALMACENES | \$0.00 | \$0.00 | \$0.00 | \$0.00 | \$0.00 |
| ESTIMACIÓN POR PÉRDIDA O DETERIORO DE ACTIVOS CIRCULANTES | \$0.00 | \$0.00 | \$0.00 | \$0.00 | \$0.00 |
| OTROS ACTIVOS CIRCULANTES | \$0.00 | \$0.00 | \$0.00 | \$0.00 | \$0.00 |
| ACTIVO NO CIRCULANTE | \$5,353,277,149.20 | \$480,944.00 | \$68,500.00 | \$5,353,689,593.20 | \$412,444.00 |
| INVERSIONES FINANCIERAS A LARGO PLAZO | \$0.00 | \$0.00 | \$0.00 | \$0.00 | \$0.00 |
| DERECHOS A RECIBIR EFFECTIVO O EQUIVALENTES A LARGO PLAZO | \$255,829.67 | \$100,000.00 | \$68,500.00 | \$287,329.67 | \$31,500.00 |
| BIENES INMUEBLES, INFRAESTRUCTURA Y CONSTRUCCIONES EN PROCESO | \$5,077,861,884.07 | \$0.00 | \$0.00 | \$5,077,861,884.07 | \$0.00 |
| BIENES MUEBLES | \$237,424,965.10 | \$380,944.00 | \$0.00 | \$237,805,909.10 | \$380,944.00 |
| ACTIVOS INTANGIBLES | \$9,609,718.16 | \$0.00 | \$0.00 | \$9,609,718.16 | \$0.00 |
| DEPRECIACIÓN, DETERIORO Y AMORTIZACIÓN ACUMULADA DE BIENES | \$0.00 | \$0.00 | \$0.00 | \$0.00 | \$0.00 |
| ACTIVOS DIFERIDOS | \$28,124,952.20 | \$0.00 | \$0.00 | \$28,124,952.20 | \$0.00 |
| ESTIMACIÓN POR PÉRDIDA O DETERIORO DE ACTIVOS NO CIRCULANTES | \$0.00 | \$0.00 | \$0.00 | \$0.00 | \$0.00 |
| OTROS ACTIVOS NO CIRCULANTES | \$0.00 | \$0.00 | \$0.00 | \$0.00 | \$0.00 |

Bajo protesta de decir verdad declaramos que los Estados Financieros y sus Notas son razonablemente correctos y responsabilidad del emisor.

ELABORO: Hortencia Herrera
 L.C. HORTENCIA HERRERA
 JEFA DE CONTABILIDAD GUBERNAMENTAL

REVISO: C.P. ARTURO RUIZ LOPEZ
 C.P. ARTURO RUIZ LOPEZ
 DIRECTOR DE EGRESOS

AUTORIZO: DR. FRANCISCO ALBERTO RIVERA DOMINGUEZ
 DR. FRANCISCO ALBERTO RIVERA DOMINGUEZ
 TESORERO MUNICIPAL



MUNICIPIO DE TEPIC NAYARIT
Informe Sobre Pasivos Contingentes
Al 31 de Marzo de 2019
(Pesos)

| Pasivos Contingentes | Saldo |
|--|-----------------------|
| ACREEDORES FINIQUITOS | 6,354,402.74 |
| LAUDO JUICIO ORDINARIO 62/2013 Y 71/2013 | 99,938,002.71 |
| Total: | 106,292,405.45 |

Bajo protesta de decir verdad declaramos que los Estados Financieros y sus Notas son razonablemente correctos y responsabilidad del emisor

Elaboro
Hortencia Herrera
L.C. Hortencia Herrera
Jefa de Contabilidad Gubernamental

Revisó
Arturo Ruiz López
C.P.A. Arturo Ruiz López
Director de Egresos

Autorizó
Francisco Alberto Rivera Domínguez
Dr. Francisco Alberto Rivera Domínguez
Tesorero Municipal



B) INFORMACIÓN PRESUPUESTAL



MUNICIPIO DE TEPIC NAYARIT (a)
Estado Analítico de Ingresos Detallado - LDF
Del 1 de Enero al 31 de Marzo de 2019 (b)
(PESOS)

| Concepto (c) | Ingreso | | | | | Diferencia (e) |
|---|----------------------|--------------------------------|----------------------|--------------------|--------------------|---------------------|
| | Estimado (d) | Ampliaciones/ (Reducciones) | Modificado | Devengado | Recaudado | |
| Ingresos de Libre Disposición | 154,248,838 | 0 | 154,248,838 | 65,147,742 | 65,147,742 | -89,101,097 |
| A. Impuestos | | | 0 | | | 0 |
| B. Cuotas y Aportaciones de Seguridad Social | 150,320 | 0 | 150,320 | 0 | 0 | -150,320 |
| C. Contribuciones de Mejoras | 95,546,035 | 0 | 95,546,035 | 32,791,097 | 32,791,097 | -62,754,938 |
| D. Derechos | 1,794,476 | 0 | 1,794,476 | 366,543 | 366,543 | -1,427,934 |
| E. Productos | 24,252,522 | 0 | 24,252,522 | 5,490,812 | 5,490,812 | -18,761,710 |
| F. Aprovechamientos | | | 0 | | | 0 |
| G. Ingresos por Ventas de Bienes y Prestación Servicios | | | | | | |
| H. Participaciones | 752,700,035 | 0 | 752,700,035 | 197,658,098 | 197,658,098 | -555,041,937 |
| (h=h1+h2+h3+h4+h5+h6+h7+h8+h9+h10+h11) | | | | | | |
| h1) Fondo General de Participaciones | 462,118,989 | 0 | 462,118,989 | 125,270,350 | 125,270,350 | -336,848,640 |
| h2) Fondo de Fomento Municipal | 191,869,297 | 0 | 191,869,297 | 52,528,686 | 52,528,686 | -139,340,611 |
| h3) Fondo de Fiscalización y Recaudación | 30,441,763 | 0 | 30,441,763 | 7,053,746 | 7,053,746 | -23,388,017 |
| h4) Fondo de Compensación | 1 | 0 | 1 | 0 | 0 | -1 |
| h5) Fondo de Extracción de Hidrocarburos | | | 0 | | | 0 |
| h6) Impuesto Especial Sobre Producción y Servicios | 141,579 | 0 | 141,579 | 36,821 | 36,821 | -104,758 |
| h7) 0.136% de la Recaudación Federal Participable | | | 0 | | | 0 |
| h8) 3.17% Sobre Extracción de Petróleo | | | 0 | | | 0 |
| h9) Gasolinas y Diésel | 18,128,407 | 0 | 18,128,407 | 4,596,838 | 4,596,838 | -13,531,568 |
| h10) Fondo del Impuesto Sobre la Renta | 50,000,000 | 0 | 50,000,000 | 8,171,657 | 8,171,657 | -41,828,343 |
| h11) Fondo de Estabilización de los Ingresos de las Entidades Federativas | | | 0 | | | 0 |
| I. Incentivos Derivados de la Colaboración Fiscal (I=I1+I2+I3+I4+I5) | 0 | 0 | 0 | 0 | 0 | 0 |
| I1) Tenencia o Uso de Vehículos | | | 0 | | | 0 |
| I2) Fondo de Compensación ISAN | | | 0 | | | 0 |
| I3) Impuesto Sobre Automóviles Nuevos | | | 0 | | | 0 |
| I4) Fondo de Compensación de Repecos-Intermedios | | | 0 | | | 0 |
| I5) Otros Incentivos Económicos | | | 0 | | | 0 |
| J. Transferencias y Asignaciones | | | 0 | | | 0 |
| K. Convenios | 0 | 0 | 0 | 0 | 0 | 0 |
| k1) Otros Convenios y Subsidios | | | 0 | | | 0 |
| L. Otros Ingresos de Libre Disposición (L=I1+I2) | 4,022,023 | 0 | 4,022,023 | 919,658 | 919,658 | -3,102,365 |
| l1) Participaciones en Ingresos Locales | 4,022,022 | 0 | 4,022,022 | 851,540 | 851,540 | -3,170,482 |
| l2) Otros Ingresos de Libre Disposición | 1 | 0 | 1 | 68,117 | 68,117 | 68,116 |
| I. Total de Ingresos de Libre Disposición (I=A+B+C+D+E+F+G+H+I+J+K+L) | 1,032,714,249 | 0 | 1,032,714,249 | 302,373,948 | 302,373,948 | -730,340,301 |
| Ingresos Excedentes de Ingresos de Libre Disposición | | | | | | |
| Transferencias Federales Etiquetadas | | | | | | |
| A. Aportaciones (A=a1+a2+a3+a4+a5+a6+a7+a8) | 326,298,687 | 47,159,902 | 373,458,589 | 96,979,346 | 96,979,346 | -229,319,341 |
| a1) Fondo de Aportaciones para la Nómina Educativa y Gasto Operativo | | | 0 | | | 0 |
| a2) Fondo de Aportaciones para los Servicios de Salud | | | 0 | | | 0 |
| a3) Fondo de Aportaciones para la Infraestructura Social | 62,960,210 | 9,333,776 | 72,293,986 | 21,688,196 | 21,688,196 | -41,272,014 |
| a4) Fondo de Aportaciones para el Fortalecimiento de los Municipios y de las Demarcaciones Territoriales del Distrito Federal | 263,338,477 | 37,826,126 | 301,164,603 | 75,291,151 | 75,291,151 | -188,047,326 |
| a5) Fondo de Aportaciones Múltiples | | | 0 | | | 0 |
| a6) Fondo de Aportaciones para la Educación Tecnológica y de Adultos | | | 0 | | | 0 |
| a7) Fondo de Aportaciones para la Seguridad Pública de los Estados y del Distrito Federal | | | 0 | | | 0 |
| a8) Fondo de Aportaciones para el Fortalecimiento de las Entidades Federativas | | | 0 | | | 0 |
| B. Convenios (B=b1+b2+b3+b4) | 3 | 0 | 3 | 0 | 0 | -3 |
| b1) Convenios de Protección Social en Salud | | | 0 | | | 0 |
| b2) Convenios de Descentralización | 1 | 0 | 1 | 0 | 0 | -1 |
| b3) Convenios de Reasignación | 1 | 0 | 1 | 0 | 0 | -1 |
| b4) Otros Convenios y Subsidios | 1 | 0 | 1 | 0 | 0 | -1 |
| C. Fondos Distintos de Aportaciones (C=c1+c2) | 0 | 0 | 0 | 0 | 0 | 0 |
| c1) Fondo para Entidades Federativas y Municipios Productores de Hidrocarburos | | | 0 | | | 0 |
| c2) Fondo Minero | | | 0 | | | 0 |
| D. Transferencias, Asignaciones, Subsidios y Subvenciones | | | 0 | | | 0 |
| v Pensiones y Jubilaciones | | | 0 | | | 0 |
| E. Otras Transferencias Federales Etiquetadas | | | 0 | | | 0 |
| II. Total de Transferencias Federales Etiquetadas (II = A + B + C + D + E) | 326,298,690 | 47,159,902 | 373,458,592 | 96,979,346 | 96,979,346 | -229,319,344 |
| III. Ingresos Derivados de Financiamientos (III = A) | 0 | 0 | 0 | 0 | 0 | 0 |
| A. Ingresos Derivados de Financiamientos | | | 0 | | | 0 |
| IV. Total de Ingresos (IV = I + II + III) | 1,359,012,939 | 47,159,902 | 1,406,172,841 | 399,353,295 | 399,353,295 | -999,659,645 |

[Handwritten signatures and initials in blue ink]



MUNICIPIO DE TEPIC NAYARIT (a)
 Estado Analítico de Ingresos Detallado - LDF
 Del 1 de Enero al 31 de Marzo de 2019 (b)
 (PESOS)

| Concepto (c) | Ingreso | | | | | Diferencia (e) |
|---|--------------|--------------------------------|------------|-----------|-----------|----------------|
| | Estimado (d) | Ampliaciones/ (Reducciones) | Modificado | Devengado | Recaudado | |
| Datos Informativos | | | | | | |
| 1. Ingresos Derivados de Financiamientos con Fuente de Pago de Ingresos de Libre Disposición | | | 0 | | | 0 |
| 2. Ingresos Derivados de Financiamientos con Fuente de Pago de Transferencias Federales Etiquetadas | | | 0 | | | 0 |
| 3. Ingresos Derivados de Financiamientos (3 = 1 + 2) | 0 | 0 | 0 | 0 | 0 | 0 |

Hortencia Herrera
 ELABORO
 L.C. HORTENCIA HERRERA
 JEFA DE CONTABILIDAD GUBERNAMENTAL

Arturo Ruiz Lopez
 REVISO
 C.P. ARTURO RUIZ LOPEZ
 DIRECTOR DE EGRESOS

Francisco Alberto Rivera Dominguez
 AUTORIZO
 DR. FRANCISCO ALBERTO RIVERA DOMINGUEZ
 TESORERO MUNICIPAL



MUNICIPIO DE TEPIC NAYARIT
Estado Analítico de Ingresos
Del 1 de Enero al 31 de Marzo de 2019

| Rubro de Ingresos | Ingreso | | | | | Diferencia (6= 5 - 1) |
|---|----------------------|----------------------------|----------------------|----------------------------------|--------------------|--------------------------|
| | Estimado | Ampliaciones y Reducciones | Modificado | Devengado | Recaudado | |
| | (1) | (2) | (3= 1 + 2) | (4) | (5) | |
| Impuestos | 154,248,838 | 0 | 154,248,838 | 65,147,742 | 65,147,742 | -89,101,097 |
| Cuotas y Aportaciones de Seguridad Social | 0 | 0 | 0 | 0 | 0 | 0 |
| Contribuciones de Mejoras | 150,320 | 0 | 150,320 | 0 | 0 | -150,320 |
| Derechos | 95,546,035 | 0 | 95,546,035 | 32,791,097 | 32,791,097 | -62,754,938 |
| Productos | 1,794,476 | 0 | 1,794,476 | 366,543 | 366,543 | -1,427,934 |
| Aprovechamientos | 24,252,522 | 0 | 24,252,522 | 5,490,812 | 5,490,812 | -18,761,710 |
| Ingresos por Venta de Bienes, Prestación de Servicios y Otros Ingresos | 0 | 0 | 0 | 0 | 0 | 0 |
| Participaciones, Aportaciones, Convenios, Incentivos Derivados de la Colaboración Fiscal y Fondos Distintos de Aportaciones | 1,083,020,747 | 47,159,902 | 1,130,180,649 | 295,557,102 | 295,557,102 | -787,463,645 |
| Transferencias, Asignaciones, Subsidios y Subvenciones, y Pensiones y Jubilaciones | 1 | 0 | 1 | 0 | 0 | -1 |
| Ingresos Derivados de Financiamientos | | | 0 | | | 0 |
| Total | 1,359,012,939 | 47,159,902 | 1,406,172,841 | 399,353,295 | 399,353,295 | |
| | | | | Ingresos excedentes ¹ | | -959,659,645 |

| Estado Analítico de Ingresos Por Fuente de Financiamiento | Ingreso | | | | | Diferencia (6= 5 - 1) |
|---|----------------------|----------------------------|--------------------|----------------------------------|--------------------|--------------------------|
| | Estimado | Ampliaciones y Reducciones | Modificado | Devengado | Recaudado | |
| | (1) | (2) | (3= 1 + 2) | (4) | (5) | |
| Ingresos del Poder Ejecutivo Federal o Estatal y de los Municipios | | | | | | |
| Impuestos | 154,248,838 | 0 | 154,248,838 | 65,147,742 | 65,147,742 | -89,101,097 |
| Cuotas y Aportaciones de Seguridad Social | 0 | 0 | 0 | 0 | 0 | 0 |
| Contribuciones de Mejoras | 150,320 | 0 | 150,320 | 0 | 0 | -150,320 |
| Derechos | 95,546,035 | 0 | 26,046,998 | 32,791,097 | 32,791,097 | -62,754,938 |
| Productos | 1,794,476 | 0 | 1,794,476 | 366,543 | 366,543 | -1,427,934 |
| Aprovechamientos | 24,252,522 | 0 | 24,252,522 | 5,490,812 | 5,490,812 | -18,761,710 |
| Participaciones, Aportaciones, Convenios, Incentivos Derivados de la Colaboración Fiscal y Fondos Distintos de Aportaciones | 1,083,020,747 | 47,159,902 | 0 | 295,557,102 | 295,557,102 | -787,463,645 |
| Transferencias, Asignaciones, Subsidios y Subvenciones, y Pensiones y Jubilaciones | 1 | 0 | 1 | 0 | 0 | -1 |
| Ingresos de los Entes Públicos de los Poderes Legislativo y Judicial, de los Órganos Autónomos y del Sector Paraestatal o Paramunicipal, así como de las Empresas Productivas del Estado | | | | | | |
| Cuotas y Aportaciones de Seguridad Social | 0 | 0 | 0 | 0 | 0 | 0 |
| Productos | 0 | 0 | 0 | 0 | 0 | 0 |
| Ingresos por Venta de Bienes, Prestación de Servicios y Otros Ingresos | 0 | 0 | 0 | 0 | 0 | 0 |
| Transferencias, Asignaciones, Subsidios y Subvenciones, y Pensiones y Jubilaciones | 0 | 0 | 0 | 0 | 0 | 0 |
| Ingresos derivados de financiamiento | | | | | | |
| Ingresos Derivados de Financiamientos | | | 0 | | | 0 |
| Total | 1,359,012,939 | 47,159,902 | 206,493,156 | 399,353,295 | 399,353,295 | |
| | | | | Ingresos excedentes ¹ | | -959,659,645 |

ELABORO
Hortencia Herrera
L.C. HORTENCIA HERRERA
JEFA DE CONTABILIDAD GUBERNAMENTAL

REVISÓ
[Firma]
C.P. ARTURO RUIZ LÓPEZ
DIRECTOR DE EGRESOS

AUTORIZÓ
[Firma]
DR. FRANCISCO ALBERTO RIVERA DOMÍNGUEZ
TESORERO MUNICIPAL



MUNICIPIO DE TEPIC NAYARIT (a)
 Estado Analítico del Ejercicio del Presupuesto de Egresos Detallado - LDF
 Clasificación Administrativa
 Del 1 de Enero al 31 de Marzo de 2019 (b)
 (PESOS)

| Concepto (c) | Egresos | | | | | Subejercicio (e) |
|--|----------------------|--------------------------------|----------------------|--------------------|--------------------|----------------------|
| | Aprobado (d) | Ampliaciones/ (Reducciones) | Modificado | Devengado | Pagado | |
| I. Gasto No Etiquetado (I=A+B+C+D+E+F+G+H) | 1,032,714,250 | -0 | 1,032,714,250 | 206,484,844 | 204,107,268 | 826,229,406 |
| SINDICATURA | 4,280,013 | 180,684 | 4,440,697 | 854,276 | 843,296 | 3,596,421 |
| COMISIONES A CABILDO | 30,218,916 | -1,851,867 | 28,367,049 | 6,994,972 | 6,996,962 | 21,372,077 |
| OFICINA DE LA PRESIDENCIA | 23,105,847 | 3,139,625 | 26,245,472 | 18,033,164 | 18,004,866 | 8,212,307 |
| COMUNICACION SOCIAL | 7,152,196 | 178,154 | 7,330,350 | 1,021,937 | 1,021,099 | 6,308,413 |
| DESPACHO DEL GABINETE | 6,223,652 | -250,693 | 5,972,960 | 771,620 | 769,129 | 5,201,339 |
| DESPACHO DEL SECRETARIO DEL AYUNTAMIENTO | 15,486,447 | -1,007,873 | 14,478,574 | 2,589,156 | 2,568,973 | 11,889,418 |
| DIRECCION DE REGISTRO CIVIL | 15,111,163 | 127,415 | 15,238,577 | 2,563,345 | 2,563,345 | 12,675,232 |
| DIRECCION DE PROTECCION CIVIL | 5,626,071 | -25,652 | 5,600,419 | 1,136,612 | 1,125,328 | 4,463,808 |
| CONSEJERIA JURIDICA | 9,816,667 | 215,386 | 10,032,052 | 1,640,109 | 1,640,109 | 8,391,944 |
| DESPACHO DEL TESORERO | 28,137,883 | -1,256,434 | 26,881,449 | 9,147,037 | 9,139,860 | 17,734,412 |
| DIRECCION DE INGRESOS | 20,935,300 | -274,590 | 20,660,710 | 3,303,959 | 3,294,376 | 17,356,751 |
| DIRECCION DE PROGRAMACION | 4,975,356 | 0 | 4,975,356 | 0 | 0 | 4,975,356 |
| DIRECCION DE EGRESOS | 19,757,851 | 7,158 | 19,765,009 | 3,945,977 | 3,938,175 | 15,819,032 |
| DIRECCION DE ADMINISTRACION | 41,943,840 | 172,379 | 42,116,219 | 8,968,680 | 8,674,626 | 33,147,539 |
| DIRECCION DE RECURSOS HUMANOS | 273,372,124 | 1,058,039 | 274,430,163 | 45,329,018 | 45,324,237 | 229,101,146 |
| DIRECCION DE INNOVACION GUBERNAMENTAL | 5,299,812 | -56,064 | 5,243,728 | 1,118,819 | 1,118,414 | 4,124,909 |
| DIRECCION DE CATASTRO E IMPUESTO PREDIAL | 21,641,793 | -16,061 | 21,625,731 | 3,530,943 | 3,528,452 | 18,094,789 |
| DESPACHO DEL DIRECTOR GENERAL DE SEGURIDAD PUBLICA | 22,007,099 | -1,494,368 | 20,512,731 | 2,935,271 | 2,935,271 | 17,577,460 |
| DIRECCION DE POLICIA VIAL | 20,359,526 | -26,500 | 20,331,026 | 1,623,569 | 1,632,996 | 18,707,457 |
| DIRECCION DE POLICIA PREVENTIVA | 13,438,937 | 57,250 | 13,496,187 | 5,630,753 | 5,616,755 | 7,865,433 |
| DESPACHO DEL DIRECTOR GENERAL DE OBRAS PUBLICAS | 14,906,992 | -110,250 | 14,796,742 | 2,345,294 | 2,345,294 | 12,451,448 |
| DIRECCION DE CONSERVACION Y MANTENIMIENTO | 23,811,347 | 15,404 | 23,826,751 | 3,383,779 | 3,326,557 | 20,442,972 |
| DIRECCION DE CONSTRUCCION | 12,666,071 | 110,608 | 12,776,679 | 2,656,534 | 2,613,919 | 10,120,145 |
| DESPACHO DEL DIRECTOR GENERAL DGDUE | 10,183,954 | -68,658 | 10,115,296 | 1,946,315 | 1,942,844 | 8,168,981 |
| DIRECCION DE DESARROLLO URBANO | 8,118,143 | 25,671 | 8,143,814 | 1,450,142 | 1,450,040 | 6,693,672 |
| DIRECCION DE ECOLOGIA Y PROTECCION AL MEDIO AMBIENTE | 6,859,924 | -57,264 | 6,802,641 | 1,215,374 | 1,215,374 | 5,587,266 |
| DESPACHO DEL DIRECTOR GENERAL DE SERVICIOS PUBLICOS | 47,393,272 | 179,293 | 47,572,565 | 11,023,472 | 11,006,360 | 36,549,092 |
| DIRECCION DE ASEO PUBLICO | 106,986,345 | 165,171 | 107,151,516 | 22,874,337 | 21,423,681 | 84,277,179 |
| DIRECCION DE PARQUES Y JARDINES | 50,917,116 | 104,738 | 51,021,854 | 8,141,988 | 8,058,010 | 42,879,866 |
| DESPACHO DEL DIRECTOR GENERAL DE BIENESTAR SOCIAL | 45,263,589 | 656,886 | 45,920,475 | 7,920,445 | 7,813,951 | 38,000,031 |
| DIRECCION DE SANIDAD MUNICIPAL | 21,526,946 | 121,430 | 21,648,376 | 4,013,022 | 4,010,821 | 17,635,353 |
| DIRECCION DE DESARROLLO SOCIAL | 13,024,504 | -383,615 | 12,640,889 | 2,062,506 | 2,062,506 | 10,578,381 |
| DIRECCION DE DESARROLLO ECONOMICO Y TURISMO | 9,942,443 | 164,454 | 10,106,897 | 2,145,215 | 2,140,099 | 7,961,682 |
| DIRECCION DE DESARROLLO RURAL | 4,961,416 | 53,684 | 5,015,100 | 1,020,972 | 1,020,972 | 3,994,129 |
| CONTRALORIA MUNICIPAL | 10,407,634 | 84,853 | 10,492,487 | 2,065,857 | 2,060,194 | 8,426,630 |
| COMISION DE DERECHOS HUMANOS | 2,459,208 | 81,398 | 2,540,606 | 441,295 | 441,295 | 2,099,312 |
| DESARROLLO INTEGRAL PARA LA FAMILIA DIF | 41,394,851 | 2,250 | 41,397,101 | 8,147,786 | 8,147,786 | 33,249,315 |
| IMPLAN | 12,000,000 | 0 | 12,000,000 | 1,840,899 | 1,840,899 | 10,159,101 |
| SIAPA TEPIC | 1,000,000 | 0 | 1,000,000 | 650,395 | 650,395 | 349,605 |
| II. Gasto Etiquetado (II=A+B+C+D+E+F+G+H) | 326,298,690 | 47,159,902 | 373,458,592 | 51,249,705 | 48,047,082 | 322,208,887 |
| FONDO IV | 263,338,477 | 37,826,125 | 301,164,603 | 51,249,705 | 48,047,082 | 249,914,898 |
| FONDO III | 62,960,210 | 9,333,775 | 72,293,986 | 0 | 0 | 72,293,986 |
| FORTASEG | 1 | 0 | 1 | 0 | 0 | 1 |
| RAMO 23 | 1 | 0 | 1 | 0 | 0 | 1 |
| SUBSIDIOS PARA EL DESARROLLO SOCIAL | 1 | 0 | 1 | 0 | 0 | 1 |
| III. Total de Egresos (III = I + II) | 1,359,012,940 | 47,159,902 | 1,406,172,841 | 257,734,549 | 252,154,349 | 1,148,438,292 |

ELABORO
 Hortencia Herrera
 L.C. HORTENCIA HERRERA
 JEFA DE CONTABILIDAD GUBERNAMENTAL

REVISO
 C.P. ARTURO RUIZ LOPEZ
 DIRECTOR DE EGRESOS

AUTORIZO
 DR. FRANCISCO ALBERTO RIVERA DOMINGUEZ
 TESORERO MUNICIPAL



MUNICIPIO DE TEPIC NAYARIT
Estado Analítico del Ejercicio del Presupuesto de Egresos
Clasificación Económica (por Tipo de Gasto)
Del 1 de Enero al 31 de Marzo de 2019

| Concepto | Egresos | | | | | Subejercicio |
|---|----------------------|--------------------------------|----------------------|--------------------|--------------------|----------------------|
| | Aprobado | Ampliaciones/ (Reducciones) | Modificado | Devengado | Pagado | |
| | 1 | 2 | 3 = (1 + 2) | 4 | 5 | |
| Gasto Corriente | 1,050,769,219 | 24,349,039 | 1,075,118,258 | 205,633,497 | 201,377,028 | 869,484,761 |
| Gasto de Capital | 65,243,783 | 8,702,511 | 73,946,294 | 380,944 | 380,944 | 73,565,350 |
| Amortización de la Deuda y Disminución de Pasivos | 107,938,239 | 14,108,351 | 122,046,590 | 23,371,189 | 22,047,459 | 98,675,402 |
| Pensiones y Jubilaciones | 135,061,698 | 0 | 135,061,698 | 28,348,919 | 28,348,919 | 106,712,779 |
| Participaciones | 0 | 0 | 0 | 0 | 0 | 0 |
| Total del Gasto | 1,359,012,940 | 47,159,902 | 1,406,172,841 | 257,734,549 | 252,154,349 | 1,148,438,292 |

ELABORÓ
Hortencia Herrera
L.C. HORTENCIA HERRERA
JEFA DE CONTABILIDAD GUBERNAMENTAL

REVISÓ
Arturo Ruiz Lopez
C.P. ARTURO RUIZ LOPEZ
DIRECTOR DE EGRESOS

AUTORIZÓ
Francisco Alberto Rivera Dominguez
DR. FRANCISCO ALBERTO RIVERA DOMINGUEZ
TESORERO MUNICIPAL



MUNICIPIO DE TEPIC NAYARIT (a)
 Estado Analítico del Ejercicio del Presupuesto de Egresos Detallado - LDF
 Clasificación por Objeto del Gasto (Capítulo y Concepto)
 Del 1 de Enero al 31 de Marzo de 2019 (b)
 (PESOS)

| Concepto (c) | Egresos | | | | | Subejercicio (e) |
|--|---------------|--------------------------------|---------------|-------------|-------------|------------------|
| | Aprobado (d) | Ampliaciones/ (Reducciones) | Modificado | Devengado | Pagado | |
| I. Gasto No Etiquetado (I=A+B+C+D+E+F+G+H+I) | 1,032,714,250 | 0 | 1,032,714,250 | 209,484,844 | 204,107,268 | 826,229,466 |
| A. Servicios Personales (A=a1+a2+a3+a4+a5+a6+a7) | 747,558,156 | 0 | 747,558,156 | 126,146,470 | 126,146,470 | 621,411,686 |
| a1) Remuneraciones al Personal de Carácter Permanente | 279,213,297 | 0 | 279,213,297 | 60,560,555 | 60,560,555 | 218,652,742 |
| a2) Remuneraciones al Personal de Carácter Transitorio | 46,598,055 | 0 | 46,598,055 | 8,058,539 | 8,058,539 | 38,541,548 |
| a3) Remuneraciones Adicionales y Especiales | 149,213,154 | 0 | 149,213,154 | 18,374,353 | 18,374,353 | 130,838,801 |
| a4) Seguridad Social | 38,211,518 | 0 | 38,211,518 | 212,991 | 212,991 | 37,998,527 |
| a5) Otras Prestaciones Sociales y Económicas | 218,075,662 | 0 | 218,075,662 | 38,889,215 | 38,889,215 | 179,186,446 |
| a6) Previsiones | 7,416,258 | 0 | 7,416,258 | 0 | 0 | 7,416,258 |
| a7) Pago de Estímulos a Servidores Públicos | 8,830,181 | 0 | 8,830,181 | 52,817 | 52,817 | 8,777,364 |
| B. Materiales y Suministros (B=b1+b2+b3+b4+b5+b6+b7+b8+b9) | 47,990,027 | 1,000,000 | 48,990,027 | 10,943,373 | 9,848,789 | 38,048,655 |
| b1) Materiales de Administración, Emisión de Documentos y Artículos Oficiales | 3,591,080 | 940,352 | 4,331,432 | 434,382 | 334,382 | 3,897,050 |
| b2) Alimentos y Utensilios | 347,136 | 3 | 347,139 | 38,253 | 36,253 | 310,886 |
| b3) Materias Primas y Materiales de Producción y Comercialización | 142,092 | 2 | 142,094 | 5,089 | 5,089 | 137,005 |
| b4) Materiales y Artículos de Construcción y de Reparación | 7,350,468 | 2,302 | 7,352,770 | 321,523 | 237,533 | 7,031,247 |
| b5) Productos Químicos, Farmacéuticos y de Laboratorio | 297,720 | 45,260 | 342,980 | 21,791 | 21,791 | 321,189 |
| b6) Combustibles, Lubricantes y Aditivos | 32,653,733 | 0 | 32,653,733 | 9,504,572 | 6,782,046 | 23,149,192 |
| b7) Vestuario, Blancos, Prendas de Protección y Artículos Deportivos | 695,736 | 0 | 695,736 | 10,216 | 10,216 | 685,520 |
| b8) Materiales y Suministros Para Seguridad | 43,056 | 0 | 43,056 | 4,969 | 4,969 | 38,087 |
| b9) Herramientas, Refacciones y Accesorios Menores | 3,069,005 | 12,081 | 3,081,086 | 804,577 | 416,509 | 2,478,509 |
| C. Servicios Generales (C=c1+c2+c3+c4+c5+c6+c7+c8+c9) | 53,856,062 | -4,285,858 | 49,570,176 | 15,055,606 | 13,772,013 | 34,514,570 |
| c1) Servicios Básicos | 5,328,812 | 1 | 5,328,813 | 3,355,153 | 3,355,153 | 1,973,660 |
| c2) Servicios de Arrendamiento | 11,379,857 | -153,900 | 11,225,957 | 2,935,444 | 1,652,451 | 8,290,513 |
| c3) Servicios Profesionales, Científicos, Técnicos y Otros Servicios | 12,201,612 | -3,974,598 | 8,228,626 | 371,786 | 371,786 | 7,854,840 |
| c4) Servicios Financieros, Bancarios y Comerciales | 3,917,502 | -157,000 | 3,760,502 | 1,990,084 | 1,990,084 | 1,770,418 |
| c5) Servicios de Instalación, Reparación, Mantenimiento y Conservación | 449,167 | 4,850 | 454,017 | 107,804 | 107,804 | 346,213 |
| c6) Servicios de Comunicación Social y Publicidad | 1,843,391 | 0 | 1,843,391 | 98,600 | 98,600 | 1,744,791 |
| c7) Servicios de Traslado y Viáticos | 611,105 | -999 | 610,106 | 273,546 | 273,546 | 336,560 |
| c8) Servicios Oficiales | 11,306,878 | -2 | 11,306,876 | 2,674,208 | 2,674,208 | 8,632,668 |
| c9) Otros Servicios Generales | 8,617,738 | -3,650 | 8,613,888 | 3,248,982 | 3,248,982 | 3,564,906 |
| D. Transferencias, Asignaciones, Subsidios y Otras Ayudas (D=d1+d2+d3+d4+d5+d6+d7+d8+d9) | 178,826,438 | 0 | 178,826,438 | 49,673,012 | 49,673,012 | 127,153,424 |
| d1) Transferencias Internas y Asignaciones al Sector Público | 0 | 0 | 0 | 0 | 0 | 0 |
| d2) Transferencias al Resto del Sector Público | 0 | 0 | 0 | 0 | 0 | 0 |
| d3) Subsidios y Subvenciones | 35,000,000 | 0 | 35,000,000 | 7,221,023 | 7,221,023 | 27,778,977 |
| d4) Ayudas Sociales | 6,784,738 | 0 | 6,784,738 | 14,103,070 | 14,103,070 | -7,338,333 |
| d5) Pensiones y Jubilaciones | 135,061,698 | 0 | 135,061,698 | 28,348,919 | 28,348,919 | 106,712,779 |
| d6) Transferencias a Fideicomisos, Mandatos y Otros Análogos | 0 | 0 | 0 | 0 | 0 | 0 |
| d7) Transferencias a la Seguridad Social | 0 | 0 | 0 | 0 | 0 | 0 |
| d8) Donativos | 0 | 0 | 0 | 0 | 0 | 0 |
| d9) Transferencias al Exterior | 0 | 0 | 0 | 0 | 0 | 0 |
| E. Bienes Muebles, Inmuebles e Intangibles (E=e1+e2+e3+e4+e5+e6+e7+e8+e9) | 2,283,570 | 0 | 2,283,570 | 380,944 | 380,944 | 1,902,626 |
| e1) Mobiliario y Equipo de Administración | 1,376,947 | 0 | 1,376,947 | 380,944 | 380,944 | 996,003 |
| e2) Mobiliario y Equipo Educativo y Recreativo | 298,260 | 0 | 298,260 | 0 | 0 | 298,260 |
| e3) Equipo e Instrumental Médico y de Laboratorio | 3,000 | 0 | 3,000 | 0 | 0 | 3,000 |
| e4) Vehículos y Equipo de Transporte | 347,952 | 0 | 347,952 | 0 | 0 | 347,952 |
| e5) Equipo de Defensa y Seguridad | 0 | 0 | 0 | 0 | 0 | 0 |
| e6) Maquinaria, Otros Equipos y Herramientas | 161,808 | 0 | 161,808 | 0 | 0 | 161,808 |
| e7) Activos Biológicos | 0 | 0 | 0 | 0 | 0 | 0 |
| e8) Bienes Inmuebles | 0 | 0 | 0 | 0 | 0 | 0 |
| e9) Activos Intangibles | 95,603 | 0 | 95,603 | 0 | 0 | 95,603 |
| F. Inversión Pública (F=f1+f2+f3) | 0 | 0 | 0 | 0 | 0 | 0 |
| f1) Obra Pública en Bienes de Dominio Público | 0 | 0 | 0 | 0 | 0 | 0 |
| f2) Obra Pública en Bienes Propios | 0 | 0 | 0 | 0 | 0 | 0 |
| f3) Proyectos Productivos y Acciones de Fomento | 0 | 0 | 0 | 0 | 0 | 0 |
| G. Inversiones Financieras y Otras Provisiones (G=g1+g2+g3+g4+g5+g6+g7) | 0 | 0 | 0 | 0 | 0 | 0 |
| g1) Inversiones Para el Fomento de Actividades Productivas | 0 | 0 | 0 | 0 | 0 | 0 |
| g2) Acciones y Participaciones de Capital | 0 | 0 | 0 | 0 | 0 | 0 |
| g3) Compra de Títulos y Valores | 0 | 0 | 0 | 0 | 0 | 0 |
| g4) Concesión de Préstamos | 0 | 0 | 0 | 0 | 0 | 0 |
| g5) Inversiones en Fideicomisos, Mandatos y Otros Análogos | 0 | 0 | 0 | 0 | 0 | 0 |
| Fideicomiso de Desastres Naturales (Informativo) | 0 | 0 | 0 | 0 | 0 | 0 |
| g6) Otras Inversiones Financieras | 0 | 0 | 0 | 0 | 0 | 0 |
| g7) Provisiones para Contingencias y Otras Erogaciones Especiales | 0 | 0 | 0 | 0 | 0 | 0 |
| H. Participaciones y Aportaciones (H=h1+h2+h3) | 0 | 0 | 0 | 0 | 0 | 0 |
| h1) Participaciones | 0 | 0 | 0 | 0 | 0 | 0 |
| h2) Aportaciones | 0 | 0 | 0 | 0 | 0 | 0 |
| h3) Convenios | 0 | 0 | 0 | 0 | 0 | 0 |
| I. Deuda Pública (I=i1+i2+i3+i4+i5+i6+i7) | 4,200,000 | 3,285,886 | 7,485,886 | 4,285,441 | 4,265,441 | 3,200,445 |
| i1) Amortización de la Deuda Pública | 0 | 1,323,730 | 1,323,730 | 1,323,730 | 1,323,730 | 0 |
| i2) Intereses de la Deuda Pública | 0 | 2,962,156 | 2,962,156 | 2,961,711 | 2,961,711 | 445 |
| i3) Comisiones de la Deuda Pública | 0 | 0 | 0 | 0 | 0 | 0 |
| i4) Gastos de la Deuda Pública | 0 | 0 | 0 | 0 | 0 | 0 |
| i5) Costo por Coberturas | 0 | 0 | 0 | 0 | 0 | 0 |
| i6) Apoyos Financieros | 0 | 0 | 0 | 0 | 0 | 0 |
| i7) Adeudos de Ejercicios Fiscales Anteriores (ADEFAS) | 4,200,000 | -1,000,000 | 3,200,000 | 0 | 0 | 3,200,000 |

[Handwritten signatures and marks on the right side of the page]



MUNICIPIO DE TEPIC NAYARIT (a)
 Estado Analítico del Ejercicio del Presupuesto de Egresos Detallado - LDF
 Clasificación por Objeto del Gasto (Capítulo y Concepto)
 Del 1 de Enero al 31 de Marzo de 2019 (b)
 (PESOS)

| Concepto (c) | Egresos | | | | | Subejercicio (e) |
|---|----------------------|--------------------------------|----------------------|--------------------|--------------------|----------------------|
| | Aprobado (d) | Ampliaciones/ (Reducciones) | Modificado | Devengado | Pagado | |
| II. Gasto Etiquetado (II=A+B+C+D+E+F+G+H+I) | 326,298,690 | 47,159,902 | 373,458,592 | 51,249,705 | 48,047,042 | 322,208,887 |
| A. Servicios Personales (A=a1+a2+a3+a4+a5+a6+a7) | 68,338,235 | 10,068,510 | 78,406,745 | 12,237,342 | 12,237,342 | 66,196,403 |
| a1) Remuneraciones al Personal de Carácter Permanente | 50,539,216 | 13,011,492 | 63,550,708 | 12,004,090 | 12,004,090 | 51,546,617 |
| a2) Remuneraciones al Personal de Carácter Transitorio | | | 0 | | | 0 |
| a3) Remuneraciones Adicionales y Especiales | 11,472,598 | -3,189,483 | 14,662,181 | 233,251 | 233,251 | 14,428,930 |
| a4) Seguridad Social | | | 0 | | | 0 |
| a5) Otras Prestaciones Sociales y Económicas | 6,326,321 | -6,102,465 | 223,856 | 0 | 0 | 223,856 |
| a6) Previsiones | | | 0 | | | 0 |
| a7) Pago de Estímulos a Servidores Públicos | | | 0 | | | 0 |
| B. Materiales y Suministros (B=b1+b2+b3+b4+b5+b6+b7+b8+b9) | 11,000,000 | 2,884,292 | 13,884,292 | 1,748,276 | 1,748,276 | 12,136,016 |
| b1) Materiales de Administración, Emisión de Documentos y Artículos Oficiales | | | 0 | | | 0 |
| b2) Alimentos y Utensilios | | | 0 | | | 0 |
| b3) Materias Primas y Materiales de Producción y Comercialización | | | 0 | | | 0 |
| b4) Materiales y Artículos de Construcción y de Reparación | 0 | 269,117 | 269,117 | 0 | 0 | 269,117 |
| b5) Productos Químicos, Farmacéuticos y de Laboratorio | | | 0 | | | 0 |
| b6) Combustibles, Lubrificantes y Aditivos | 9,500,000 | 2,868,725 | 12,368,725 | 1,748,276 | 1,748,276 | 10,620,449 |
| b7) Vestuario, Blancos, Prendas de Protección y Artículos Deportivos | | | 0 | | | 0 |
| b8) Materiales y Suministros Para Seguridad | | | 0 | | | 0 |
| b9) Herramientas, Refacciones y Accesorios Menores | 1,500,000 | -253,550 | 1,246,450 | 0 | 0 | 1,246,450 |
| C. Servicios Generales (C=c1+c2+c3+c4+c5+c6+c7+c8+c9) | 62,013,015 | 1,384,261 | 63,397,276 | 9,339,309 | 9,339,309 | 54,057,967 |
| c1) Servicios Básicos | 44,000,000 | 4,394,163 | 48,394,163 | 6,029,495 | 6,029,495 | 42,364,668 |
| c2) Servicios de Arrendamiento | 0 | 560,027 | 560,027 | 0 | 0 | 560,027 |
| c3) Servicios Profesionales, Científicos, Técnicos y Otros Servicios | | | 0 | | | 0 |
| c4) Servicios Financieros, Bancarios y Comerciales | | | 0 | | | 0 |
| c5) Servicios de Instalación, Reparación, Mantenimiento y Conservación | 500,000 | -100,820 | 399,380 | 0 | 0 | 399,380 |
| c6) Servicios de Comunicación Social y Publicidad | | | 0 | | | 0 |
| c7) Servicios de Traslado y Viajes | | | 0 | | | 0 |
| c8) Servicios Oficiales | | | 0 | | | 0 |
| c9) Otros Servicios Generales | 17,513,015 | -3,460,309 | 14,043,706 | 3,309,814 | 3,309,814 | 10,733,892 |
| D. Transferencias, Asignaciones, Subsidios y Otras Ayudas (D=d1+d2+d3+d4+d5+d6+d7+d8+d9) | 0 | 0 | 0 | 0 | 0 | 0 |
| d1) Transferencias Internas y Asignaciones al Sector Público | | | 0 | | | 0 |
| d2) Transferencias al Resto del Sector Público | | | 0 | | | 0 |
| d3) Subsidios y Subvenciones | | | 0 | | | 0 |
| d4) Ayudas Sociales | | | 0 | | | 0 |
| d5) Pensiones y Jubilaciones | | | 0 | | | 0 |
| d6) Transferencias a Fideicomisos, Mandatos y Otros Análogos | | | 0 | | | 0 |
| d7) Transferencias a la Seguridad Social | | | 0 | | | 0 |
| d8) Donativos | | | 0 | | | 0 |
| d9) Transferencias al Exterior | | | 0 | | | 0 |
| E. Bienes Muebles, Inmuebles e Intangibles (E=e1+e2+e3+e4+e5+e6+e7+e8+e9) | 2 | 96,770 | 96,772 | 0 | 0 | 96,772 |
| e1) Mobiliario y Equipo de Administración | | | 0 | | | 0 |
| e2) Mobiliario y Equipo Educativo y Recreativo | | | 0 | | | 0 |
| e3) Equipo e Instrumental Médico y de Laboratorio | | | 0 | | | 0 |
| e4) Vehículos y Equipo de Transporte | 2 | 0 | 2 | 0 | 0 | 2 |
| e5) Equipo de Defensa y Seguridad | | | 0 | | | 0 |
| e6) Maquinaria, Otros Equipos y Herramientas | 0 | 96,770 | 96,770 | 0 | 0 | 96,770 |
| e7) Activos Biológicos | | | 0 | | | 0 |
| e8) Bienes Inmuebles | | | 0 | | | 0 |
| e9) Activos Intangibles | | | 0 | | | 0 |
| F. Inversión Pública (F=f1+f2+f3) | 62,960,211 | 8,605,741 | 71,565,952 | 0 | 0 | 71,565,952 |
| f1) Obra Pública en Bienes de Dominio Público | 62,960,211 | 8,419,066 | 71,379,277 | 0 | 0 | 71,379,277 |
| f2) Obra Pública en Bienes Propios | 0 | 186,676 | 186,676 | 0 | 0 | 186,676 |
| f3) Proyectos Productivos y Acciones de Fomento | | | 0 | | | 0 |
| G. Inversiones Financieras y Otras Provisiones (G=g1+g2+g3+g4+g5+g6+g7) | 0 | 0 | 0 | 0 | 0 | 0 |
| g1) Inversiones Para el Fomento de Actividades Productivas | | | 0 | | | 0 |
| g2) Acciones y Participaciones de Capital | | | 0 | | | 0 |
| g3) Compra de Títulos y Valores | | | 0 | | | 0 |
| g4) Concesión de Préstamos | | | 0 | | | 0 |
| g5) Inversiones en Fideicomisos, Mandatos y Otros Análogos | | | 0 | | | 0 |
| Fideicomiso de Desastres Naturales (Informativo) | | | 0 | | | 0 |
| g6) Otras Inversiones Financieras | | | 0 | | | 0 |
| g7) Provisiones para Contingencias y Otras erogaciones Especiales | | | 0 | | | 0 |
| H. Participaciones y Aportaciones (H=h1+h2+h3) | 5,000,000 | -1,170,242 | 3,829,758 | 0 | 0 | 3,829,758 |
| h1) Participaciones | | | 0 | | | 0 |
| h2) Aportaciones | | | 0 | | | 0 |
| h3) Convenios | 5,000,000 | -1,170,242 | 3,829,758 | 0 | 0 | 3,829,758 |
| I. Deuda Pública (I=i1+i2+i3+i4+i5+i6+i7) | 116,987,227 | 25,260,570 | 142,247,797 | 27,924,778 | 24,722,155 | 114,323,018 |
| i1) Amortización de la Deuda Pública | 103,736,239 | 13,784,622 | 117,520,861 | 22,047,459 | 20,723,730 | 95,475,402 |
| i2) Intereses de la Deuda Pública | 13,248,988 | 11,475,948 | 24,724,936 | 5,877,319 | 3,998,425 | 18,847,617 |
| i3) Comisiones de la Deuda Pública | | | 0 | | | 0 |
| i4) Gastos de la Deuda Pública | | | 0 | | | 0 |
| i5) Costo por Coberturas | | | 0 | | | 0 |
| i6) Apoyos Financieros | | | 0 | | | 0 |
| i7) Adeudos de Ejercicios Fiscales Anteriores (ADEFAS) | | | 0 | | | 0 |
| III. Total de Egresos (III = I + II) | 1,359,012,940 | 47,159,902 | 1,406,172,841 | 257,734,549 | 252,154,349 | 1,148,438,292 |

ELABORO
Hortencia Herrera
 L.C. HORTENCIA HERRERA
 JEFA DE CONTABILIDAD GUBERNAMENTAL

REVISO
C.P. ARTURO RUIZ LOPEZ
 DIRECTOR DE EGRESOS

AUTORIZO
DR. FRANCISCO ALBERTO RIVERA DOMINGUEZ
 TESORERO MUNICIPAL



MUNICIPIO DE TEPIC NAYARIT (a)
 Estado Analítico del Ejercicio del Presupuesto de Egresos Detallado - LDF
 Clasificación Funcional (Finalidad y Función)
 Del 1 de Enero al 31 de Marzo de 2019 (b)
 (PESOS)

| Concepto (c) | Egresos | | | | | Subejercicio |
|---|----------------------|--------------------------------|----------------------|--------------------|--------------------|--------------------|
| | Aprobado | Ampliaciones/ (Reducciones) | Modificado | Devengado | Pagado | |
| I. Gasto No Etiquetado (I=A+B+C+D) | 1,032,714,250 | -0 | 1,032,714,250 | 206,484,844 | 204,107,268 | 826,229,406 |
| A. Gobierno (A=a1+a2+a3+a4+a5+a6+a7+a8) | 702,816,073 | -1,029,946 | 701,786,127 | 142,041,776 | 141,330,264 | 559,744,351 |
| a1) Legislación | 121,407,261 | 1,635,545 | 122,942,806 | 37,936,954 | 37,794,002 | 85,005,852 |
| a2) Justicia | 3,593,320 | 88,848 | 3,682,168 | 653,683 | 653,683 | 3,028,486 |
| a3) Coordinación de la Política de Gobierno | 68,004,184 | -917,168 | 67,087,016 | 11,041,198 | 10,918,667 | 56,045,818 |
| a4) Relaciones Exteriores | | | 0 | | | 0 |
| a5) Asuntos Financieros y Hacendarios | 404,474,524 | -635,408 | 403,839,116 | 73,967,512 | 73,640,646 | 329,971,603 |
| a6) Seguridad Nacional | | | 0 | | | 0 |
| a7) Asuntos de Orden Público y de Seguridad Interior | 61,431,633 | -1,491,270 | 59,940,363 | 11,326,204 | 11,210,350 | 48,614,158 |
| a8) Otros Servicios Generales | 43,905,151 | 289,507 | 44,194,658 | 7,116,224 | 7,112,896 | 37,078,434 |
| B. Desarrollo Social (B=b1+b2+b3+b4+b5+b6+b7) | 314,655,921 | 921,576 | 315,577,497 | 61,179,034 | 59,518,491 | 254,398,463 |
| b1) Protección Ambiental | 113,846,270 | 107,887 | 113,954,157 | 24,089,712 | 22,639,056 | 89,864,445 |
| b2) Vivienda y Servicios a la Comunidad | 144,065,040 | 326,468 | 144,391,528 | 26,878,996 | 26,775,313 | 117,512,532 |
| b3) Salud | 21,526,946 | 121,430 | 21,648,376 | 4,013,022 | 4,010,821 | 17,635,353 |
| b4) Recreación, Cultura y Otras Manifestaciones Sociales | 26,436,938 | 228,094 | 26,665,032 | 4,453,295 | 4,351,245 | 22,211,738 |
| b5) Educación | | | 0 | | | 0 |
| b6) Protección Social | 4,167,434 | 33,386 | 4,200,820 | 834,890 | 834,657 | 3,365,930 |
| b7) Otros Asuntos Sociales | 4,613,293 | 104,291 | 4,717,584 | 909,120 | 907,399 | 3,808,464 |
| C. Desarrollo Económico (C=c1+c2+c3+c4+c5+c6+c7+c8+c9) | 15,242,255 | 108,370 | 15,350,625 | 3,264,034 | 3,258,513 | 12,086,591 |
| c1) Asuntos Económicos, Comerciales y Laborales en General | | | 0 | | | 0 |
| c2) Agropecuaria, Silvicultura, Pesca y Caza | | | 0 | | | 0 |
| c3) Combustibles y Energía | | | 0 | | | 0 |
| c4) Minería, Manufacturas y Construcción | | | 0 | | | 0 |
| c5) Transporte | | | 0 | | | 0 |
| c6) Comunicaciones | | | 0 | | | 0 |
| c7) Turismo | 9,942,443 | 164,454 | 10,106,897 | 2,145,215 | 2,140,099 | 7,961,682 |
| c8) Ciencia, Tecnología e Innovación | 5,299,812 | -56,084 | 5,243,728 | 1,118,819 | 1,118,414 | 4,124,909 |
| c9) Otras Industrias y Otros Asuntos Económicos | | | 0 | | | 0 |
| D. Otras No Clasificadas en Funciones Anteriores (D=d1+d2+d3+d4) | 0 | 0 | 0 | 0 | 0 | 0 |
| d1) Transacciones de la Deuda Pública / Costo Financiero de la Deuda | | | 0 | | | 0 |
| d2) Transferencias, Participaciones y Aportaciones Entre Diferentes Niveles y Ordenes de Gobierno | | | 0 | | | 0 |
| d3) saneamiento del Sistema Financiero | | | 0 | | | 0 |
| d4) Adeudos de Ejercicios Fiscales Anteriores | | | 0 | | | 0 |
| II. Gasto Etiquetado (II=A+B+C+D) | 326,298,690 | 47,159,902 | 373,458,592 | 51,249,705 | 48,047,082 | 322,208,887 |
| A. Gobierno (A=a1+a2+a3+a4+a5+a6+a7+a8) | 256,486,489 | 38,292,814 | 304,779,304 | 51,249,705 | 48,047,082 | 253,529,599 |
| a1) Legislación | | | 0 | | | 0 |
| a2) Justicia | | | 0 | | | 0 |
| a3) Coordinación de la Política de Gobierno | | | 0 | | | 0 |
| a4) Relaciones Exteriores | | | 0 | | | 0 |
| a5) Asuntos Financieros y Hacendarios | 186,648,253 | 25,351,198 | 211,999,451 | 37,264,087 | 34,061,464 | 174,735,364 |
| a6) Seguridad Nacional | | | 0 | | | 0 |
| a7) Asuntos de Orden Público y de Seguridad Interior | 79,838,236 | 12,941,617 | 92,779,853 | 13,985,618 | 13,985,618 | 78,794,235 |
| a8) Otros Servicios Generales | | | 0 | | | 0 |
| B. Desarrollo Social (B=b1+b2+b3+b4+b5+b6+b7) | 59,812,201 | 8,867,087 | 68,679,288 | 0 | 0 | 68,679,288 |
| b1) Protección Ambiental | 22,665,676 | 3,360,199 | 26,025,835 | 0 | 0 | 26,025,835 |
| b2) Vivienda y Servicios a la Comunidad | 37,146,525 | 5,506,928 | 42,653,453 | 0 | 0 | 42,653,453 |
| b3) Salud | | | 0 | | | 0 |
| b4) Recreación, Cultura y Otras Manifestaciones Sociales | | | 0 | | | 0 |
| b5) Educación | | | 0 | | | 0 |
| b6) Protección Social | | | 0 | | | 0 |
| b7) Otros Asuntos Sociales | | | 0 | | | 0 |
| C. Desarrollo Económico (C=c1+c2+c3+c4+c5+c6+c7+c8+c9) | 0 | 0 | 0 | 0 | 0 | 0 |
| c1) Asuntos Económicos, Comerciales y Laborales en General | | | 0 | | | 0 |
| c2) Agropecuaria, Silvicultura, Pesca y Caza | | | 0 | | | 0 |
| c3) Combustibles y Energía | | | 0 | | | 0 |
| c4) Minería, Manufacturas y Construcción | | | 0 | | | 0 |
| c5) Transporte | | | 0 | | | 0 |
| c6) Comunicaciones | | | 0 | | | 0 |
| c7) Turismo | | | 0 | | | 0 |
| c8) Ciencia, Tecnología e Innovación | | | 0 | | | 0 |
| c9) Otras Industrias y Otros Asuntos Económicos | | | 0 | | | 0 |

[Handwritten signatures and initials in blue ink]



MUNICIPIO DE TEPIC NAYARIT (a)
 Estado Analítico del Ejercicio del Presupuesto de Egresos Detallado - LDF
 Clasificación Funcional (Finalidad y Función)
 Del 1 de Enero al 31 de Marzo de 2019 (b)
 (PESOS)

| Concepto (c) | Egresos | | | | | Subejercicio |
|---|---------------|--------------------------------|---------------|-------------|-------------|---------------|
| | Aprobado | Ampliaciones/ (Reducciones) | Modificado | Devengado | Pagado | |
| D. Otras No Clasificadas en Funciones Anteriores (D=d1+d2+d3+d4) | 0 | 0 | 0 | 0 | 0 | 0 |
| d1) Transacciones de la Deuda Publica / Costo Financiero de la Deuda | | | 0 | | | 0 |
| d2) Transferencias, Participaciones y Aportaciones Entre Diferentes Niveles y Ordenes de Gobierno | | | 0 | | | 0 |
| d3) Sanearamiento del Sistema Financiero | | | 0 | | | 0 |
| d4) Adeudos de Ejercicios Fiscales Anteriores | | | 0 | | | 0 |
| III. Total de Egresos (III = I + II) | 1,359,012,940 | 47,159,902 | 1,406,172,841 | 257,734,549 | 252,154,349 | 1,148,438,292 |

ELABORO
Hortencia Herrera
 L.C. HORTENCIA HERRERA
 JEFA DE CONTABILIDAD GUBERNAMENTAL

REVISO
Arturo Ruiz Lopez
 C.P. ARTURO RUIZ LOPEZ
 DIRECTOR DE EGRESOS

AUTORIZO
Francisco Alberto Rivera Dominguez
 DR. FRANCISCO ALBERTO RIVERA DOMINGUEZ
 TESORERO MUNICIPAL



MUNICIPIO DE TEPIC NAYARIT
Gasto por Categoría Programática
Del 1 de Enero al 31 de Marzo de 2019

| Concepto | Egresos | | | | | Subejercicio 6 = (3 - 4) |
|--|----------------------|--------------------------------|----------------------|--------------------|--------------------|-----------------------------|
| | Aprobado | Ampliaciones/ (Reducciones) | Modificado | Devengado | Pagado | |
| | 1 | 2 | 3 = (1 + 2) | 4 | 5 | |
| Programas | 1,359,012,940 | 47,159,902 | 1,406,172,841 | 257,734,549 | 252,154,349 | 1,148,438,292 |
| Subsidios: Sector Social y Privado o Entidades Federativas y | 0 | 0 | 0 | 0 | 0 | 0 |
| Sujetos a Reglas de Operación | 0 | 0 | 0 | 0 | 0 | 0 |
| Otros Subsidios | 0 | 0 | 0 | 0 | 0 | 0 |
| Desempeño de las Funciones | 1,359,012,940 | 47,159,902 | 1,406,172,841 | 257,734,549 | 252,154,349 | 1,148,438,292 |
| Prestación de Servicios Públicos | 1,359,012,940 | 47,159,902 | 1,406,172,841 | 257,734,549 | 252,154,349 | 1,148,438,292 |
| Provisión de Bienes Públicos | 0 | 0 | 0 | 0 | 0 | 0 |
| Planeación, seguimiento y evaluación de políticas públicas | 0 | 0 | 0 | 0 | 0 | 0 |
| Promoción y fomento | 0 | 0 | 0 | 0 | 0 | 0 |
| Regulación y supervisión | 0 | 0 | 0 | 0 | 0 | 0 |
| Funciones de las Fuerzas Armadas (Únicamente Gobierno Federal) | 0 | 0 | 0 | 0 | 0 | 0 |
| Específicos | 0 | 0 | 0 | 0 | 0 | 0 |
| Proyectos de Inversión | 0 | 0 | 0 | 0 | 0 | 0 |
| Administrativos y de Apoyo | 0 | 0 | 0 | 0 | 0 | 0 |
| Apoyo al proceso presupuestario y para mejorar la eficiencia institucional | 0 | 0 | 0 | 0 | 0 | 0 |
| Apoyo a la función pública y al mejoramiento de la gestión | 0 | 0 | 0 | 0 | 0 | 0 |
| Operaciones ajenas | 0 | 0 | 0 | 0 | 0 | 0 |
| Compromisos | 0 | 0 | 0 | 0 | 0 | 0 |
| Obligaciones de cumplimiento de resolución jurisdiccional | 0 | 0 | 0 | 0 | 0 | 0 |
| Desastres Naturales | 0 | 0 | 0 | 0 | 0 | 0 |
| Obligaciones | 0 | 0 | 0 | 0 | 0 | 0 |
| Pensiones y jubilaciones | 0 | 0 | 0 | 0 | 0 | 0 |
| Aportaciones a la seguridad social | 0 | 0 | 0 | 0 | 0 | 0 |
| Aportaciones a fondos de estabilización | 0 | 0 | 0 | 0 | 0 | 0 |
| Aportaciones a fondos de inversión y reestructura de pensiones | 0 | 0 | 0 | 0 | 0 | 0 |
| Programas de Gasto Federalizado (Gobierno Federal) | 0 | 0 | 0 | 0 | 0 | 0 |
| Gasto Federalizado | 0 | 0 | 0 | 0 | 0 | 0 |
| Participaciones a entidades federativas y municipios | 0 | 0 | 0 | 0 | 0 | 0 |
| Costo financiero, deuda o apoyos a deudores y ahorradores de la | 0 | 0 | 0 | 0 | 0 | 0 |
| Adeudos de ejercicios fiscales anteriores | 0 | 0 | 0 | 0 | 0 | 0 |
| Total del Gasto | 1,359,012,940 | 47,159,902 | 1,406,172,841 | 257,734,549 | 252,154,349 | 1,148,438,292 |

ELABORO
Hortencia Herrera
L.C. HORTENCIA HERRERA
JEFA DE CONTABILIDAD GUBERNAMENTAL

REVISO
C.P. Arturo Muñoz López
C.P. ARTURO MUÑOZ LOPEZ
DIRECTOR DE EGRESOS

AUTORIZO
Dr. Francisco Alberto Rivera Domínguez
DR. FRANCISCO ALBERTO RIVERA DOMINGUEZ
TESORERO MUNICIPAL



MUNICIPIO DE TEPIC NAYARIT
Endeudamiento Neto
Del 1 de Enero al 31 de Marzo de 2019

| Identificación de Crédito o Instrumento | Contratación / Colocación | Amortización | Endeudamiento Neto |
|--|---------------------------|-------------------|--------------------|
| | A | B | C = A - B |
| Creditos Bancarios | | | |
| BANCO MERCANTIL DEL NORTE, S.A. | 97,000,000 | 19,400,000 | 77,600,000 |
| BANCO NACIONAL DE OBRAS Y SERVICIOS PUBLICOS, S.N.C. | 215,767,927 | 2,647,459 | 213,120,467 |
| | | | 0 |
| | | | 0 |
| | | | 0 |
| | | | 0 |
| | | | 0 |
| | | | 0 |
| | | | 0 |
| Total Créditos Bancarios | 312,767,927 | 22,047,459 | 290,720,467 |
| Otros Instrumentos de Deuda | | | |
| | | | 0 |
| | | | 0 |
| | | | 0 |
| | | | 0 |
| | | | 0 |
| | | | 0 |
| | | | 0 |
| | | | 0 |
| | | | 0 |
| | | | 0 |
| Total Otros Instrumentos de Deuda | 0 | 0 | 0 |
| TOTAL | 312,767,927 | 22,047,459 | 290,720,467 |

ELABORO
Hortencia Herrera
 L.C. HORTENCIA HERRERA
 JEFA DE CONTABILIDAD GUBERNAMENTAL

REVISO
[Signature]
 C.P. ARTURO BOUZ LOPEZ
 DIRECTOR DE EGRESOS

AUTORIZO
[Signature]
 DR. FRANCISCO ALBERTO RIVERA DOMINGUEZ
 TESORERO MUNICIPAL



MUNICIPIO DE TEPIC NAYARIT
Intereses de la Deuda
Del 1 de Enero al 31 de Marzo de 2019

| Identificación de Crédito o Instrumento | Devengado | Pagado |
|---|------------------|------------------|
| Créditos Bancarios | | |
| BANOBRAS, S.C. | 6,100,706 | 4,221,812 |
| BANCO BANORTE, S.A. | 2,738,324 | 2,738,324 |
| | | |
| | | |
| | | |
| | | |
| | | |
| | | |
| | | |
| Total de intereses de Créditos Bancarios | 8,839,030 | 6,960,136 |

| Otros Instrumentos de Deuda | | |
|--|----------|----------|
| | | |
| | | |
| | | |
| | | |
| | | |
| | | |
| | | |
| | | |
| | | |
| | | |
| Total de intereses de Otros Instrumentos de Deuda | 0 | 0 |

| | | |
|--------------|------------------|------------------|
| TOTAL | 8,839,030 | 6,960,136 |
|--------------|------------------|------------------|

Hortencia Herrera
 ELABORO
 L.C. HORTENCIA HERRERA
 JEFA DE CONTABILIDAD GUBERNAMENTAL

REVISO
[Signature]
 C.P. ARTURO RUIZ LOPEZ
 DIRECTOR DE EGRESOS

AUTOBIO
[Signature]
 DR. FRANCISCO ALBERTO RIVERA DOMINGUEZ
 TESORERO MUNICIPAL



MUNICIPIO DE TEPIC NAYARIT
Indicadores de Postura Fiscal
Del 1 de Enero al 31 de Marzo de 2019

| Concepto | Estimado | Devengado | Pagado ³ |
|---|---------------|-------------|---------------------|
| I. Ingresos Presupuestarios (I=1+2) | | | |
| 1. Ingresos del Gobierno de la Entidad Federativa | 1,359,012,939 | 399,353,295 | 399,353,295 |
| 2. Ingresos del Sector Paraestatal | 0 | 0 | 0 |
| II. Egresos Presupuestarios (II=3+4) | | | |
| 3. Egresos del Gobierno de la Entidad Federativa | 1,237,825,713 | 225,524,330 | 223,146,754 |
| 4. Egresos del Sector Paraestatal | 0 | 0 | 0 |
| III. Balance Presupuestario (Superávit o Déficit) (III = I - II) | 121,187,227 | 173,828,965 | 176,206,541 |

| Concepto | Estimado | Devengado | Pagado ³ |
|--|-------------|-------------|---------------------|
| III. Balance presupuestario (Superávit o Déficit) | 121,187,227 | 173,828,965 | 176,206,541 |
| IV. Intereses, Comisiones y Gastos de la Deuda | 13,248,988 | 8,839,030 | 6,960,136 |
| V. Balance Primario (Superávit o Déficit) (V= III - IV) | 107,938,239 | 164,989,935 | 169,246,405 |

| Concepto | Estimado | Devengado | Pagado ³ |
|--|--------------|-------------|---------------------|
| A. Financiamiento | 0 | 0 | 0 |
| B. Amortización de la deuda | 107,938,239 | 23,371,189 | 22,047,459 |
| C. Endeudamiento ó desendeudamiento (C = A - B) | -107,938,239 | -23,371,189 | -22,047,459 |

ELABORO
Hortencia Herrera
L.C. HORTENCIA HERRERA
JEFA DE CONTABILIDAD GUBERNAMENTAL

REVISO
C.P. Arturo Ruiz Lopez
C.P. ARTURO RUIZ LOPEZ
DIRECTOR DE EGRESOS

AUTORIZO
Dr. Francisco Alberto Rivera Dominguez
DR. FRANCISCO ALBERTO RIVERA DOMINGUEZ
TESORERO MUNICIPAL



IV.- NÚMERO, NOMBRE Y UBICACIÓN DE OBRAS Y ACCIONES

**H. XLI AYUNTAMIENTO CONSTITUCIONAL DE TEPIC NAYARIT
POR EL PERIODO AL 31 DE MARZO DE 2019**

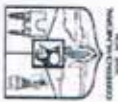


OBRAS Y ACCIONES RECURSO FEDERAL

| NO | NUMERO | | NOMBRE DEL PROYECTO | COLONIA / LOCALIDAD | APROBADO | DEVENGADO | EJERCIDO | PAGADO | SALDO | AVANCE FISICO (%) | AVANCE FINANCIERO (%) |
|----|-----------------|--|---|------------------------------|--------------|--------------|--------------|--------------|-----------|-------------------|-----------------------|
| | OBRA | | | | | | | | | | |
| 1 | 18/FISM17005-CP | | REHABILITACION DEL SISTEMA DE ALCANTARILLADO EN LA CALLE NAYARIT ENTRE AV. INSURGENTES Y V. CARRANZA | 20 DE NOVIEMBRE | 341,096.99 | 341,096.99 | 273,096.99 | 273,096.99 | 68,000.00 | 100% | 80% |
| 2 | 18/FISM17006-CP | | REHABILITACION DEL SISTEMA DE ALCANTARILLADO SANITARIO EN LA CALLE SHANGAY ENTRE LIBRAMIENTO CARRETERO Y MARIANO MATAMOROS | INSURGENTES | 1,416,971.08 | 1,416,971.08 | 1,416,971.08 | 1,416,971.08 | - | 100% | 100% |
| 3 | 18/FISM17010-CP | | REHABILITACION DEL SISTEMA DE ALCANTARILLADO SANITARIO EN LA CALLE BENITO JUAREZ ENTRE | PRIETO CRISPIN | 461,018.21 | 461,018.21 | 461,018.21 | 461,018.21 | - | 100% | 100% |
| 4 | 18/FISM17012-CP | | REHABILITACION DEL SISTEMA DE ALCANTARILLADO SANITARIO EN LA CALLE PROLONGACION AMADO NERVO ENTRE CALLE 6 Y CERRO (CERRADA) | LUIS ECHEVERRIA | 200,224.29 | 200,224.29 | 200,224.29 | 200,224.29 | - | 100% | 100% |
| 5 | 18/FISM17013-CP | | AMPLIACION DEL SISTEMA DE ALCANTARILLADO SANITARIO POR LA CALLE CAMINO VIEJO A LA CANTERA | JESUS GARCIA | 1,491,002.73 | 1,491,002.73 | 1,491,002.73 | 1,491,002.73 | - | 100% | 100% |
| 6 | 18/FISM17018-CP | | REHABILITACION DEL SISTEMA DE ALCANTARILLADO SANITARIO POR LA CALLE OLIVOS ENTRE MAR DE JAPON Y | COMERCIAANTES | 150,629.67 | 150,629.67 | 150,629.67 | 150,629.67 | - | 100% | 100% |
| 7 | 18/FISM17030-CP | | AMPLIACION DEL SISTEMA DE ALCANTARILLADO SANITARIO EN CALLE LOMA BAJA ENTRE LOMA VERDE Y | LOMA HERMOSA | 1,554,248.43 | 1,554,248.43 | 1,554,248.43 | 1,554,248.43 | - | 100% | 100% |
| 8 | 18/FISM17095-CP | | AMPLIACION DEL SISTEMA DE ALCANTARILLADO SANITARIO EN CALLE GUAYABO ENTRE INDIO MARIANO Y ZICACALCO | RUINAS DE JAUJA | 132,296.79 | 132,296.79 | 132,296.79 | 132,296.79 | - | 100% | 100% |
| 9 | 18/FISM17099-CP | | REHABILITACION DEL SISTEMA DE ALCANTARILLADO SANITARIO CALLE VESUBIO ENTRE CEBORUCO Y | MIRAVALLS | 785,147.02 | 785,147.02 | 785,147.02 | 785,147.02 | - | 100% | 100% |
| 10 | 18/FISM17100-CP | | REHABILITACION DEL SISTEMA DE ALCANTARILLADO SANITARIO CALLE OSIEL SANDOVAL ENTRE JUAN RAMOS Y MANUEL TOPETE | CAMINERA | 396,101.45 | 396,101.45 | 396,101.45 | 396,101.45 | - | 100% | 100% |
| 11 | 18/FISM17101-CP | | REHABILITACION DEL SISTEMA DE ALCANTARILLADO SANITARIO CALLE ALASKA ENTRE TRABAJADORES Y | UNIDAD OBRERA | 635,744.26 | 635,744.26 | 635,744.26 | 635,744.26 | - | 100% | 100% |
| 12 | 18/FISM17102-CP | | REHABILITACION DEL SISTEMA DE ALCANTARILLADO SANITARIO EN LAS CALLES CHE GUEVARA ENTRE BLVR. COLOSIO Y JACINTO LOPEZ Y CALLE DE LOS RIOS ENTRE | AMPLIACION TIERRA Y LIBERTAD | 1,333,042.11 | 1,333,042.10 | 1,333,042.10 | 1,333,042.10 | - | 100% | 100% |
| 13 | 18/FISM17124-CP | | AMPLIACION DEL SISTEMA DE ALCANTARILLADO SANITARIO CALLE MANZANO ENTRE HIGUERAS Y CANAL EL TAJO, CALLE DURAZNO ENTRE MANZANO Y SOLIDARIDAD, CALLE SOLIDARIDAD ENTRE DURAZNO Y | AMPLIACION PARAISO | 910,944.71 | 910,944.71 | 910,944.71 | 910,944.71 | - | 100% | 100% |
| 14 | 18/FISM17126-CP | | CONSTRUCCION DEL SISTEMA DE ALCANTARILLADO SANITARIO CALLE JOSEFA ORTIZ DE DOMINGUEZ Y SOR | BICENTENARIO | 451,627.96 | 451,627.96 | 451,627.96 | 451,627.96 | - | 100% | 100% |

(Handwritten signatures and initials in blue ink)

H. XLI AYUNTAMIENTO CONSTITUCIONAL DE TEPIC NAYARIT
POR EL PERIODO AL 31 DE MARZO DE 2019

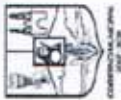


OBRAS Y ACCIONES RECURSO FEDERAL

| NO | NUMERO | | NOMBRE DEL PROYECTO | COLONIA / LOCALIDAD | APROBADO | DEVENGADO | EJERCIDO | PAGADO | SALDO | AVANCE FISICO (%) | AVANCE FINANCIERO (%) |
|----|------------------|--|---|---------------------|--------------|--------------|--------------|--------------|------------|-------------------|-----------------------|
| | OBRA | | | | | | | | | | |
| 15 | 18/FISM17127-CP | | CONSTRUCCION DEL SISTEMA DE ALCANTARILLADO SANITARIO CALLE CANDELARIO MIRAMONTES ENTRE SOR | FCO. VILLA | 636,259.11 | 636,259.11 | 636,259.11 | 636,259.11 | - | 100% | 100% |
| 16 | 18/FISM17128-CP | | REHABILITACION DEL SISTEMA DE ALCANTARILLADO SANITARIO CALLE ACAYAPAN ENTRE MIGUEL DE LA | LOPEZ MATEOS | 448,337.89 | 448,337.89 | 448,337.89 | 448,337.89 | - | 100% | 100% |
| 17 | 18/FISM170129-CP | | REHABILITACION DEL SISTEMA DE ALCANTARILLADO SANITARIO CALLE JAVIER MORENO ENTRE JACARANDAS Y | BUROCRA TA FEDERAL | 1,003,523.32 | 1,003,523.32 | 1,003,523.32 | 1,003,523.32 | - | 100% | 100% |
| 18 | 18/FISM17139-CP | | REHABILITACION DEL SISTEMA DE ALCANTARILLADO SANITARIO EN CALLE HIEDRA ENTRE PIRUL Y HORTENCIAS | FRACC. JACARANDAS | 1,073,034.87 | 1,073,034.87 | 1,073,034.87 | 1,073,034.87 | - | 100% | 100% |
| 19 | 18/FISM17140-CP | | REHABILITACION DEL SISTEMA DE ALCANTARILLADO SANITARIO EN CALLE ALCATRAZ ENTRE HORTENCIAS Y | FRACC. JACARANDAS | 759,595.12 | 759,595.12 | 759,595.12 | 759,595.12 | - | 100% | 100% |
| 20 | 18/FISM17146-CP | | REHABILITACION DEL SISTEMA DE ALCANTARILLADO SANITARIO EN CALLE TULIPANES ENTRE HORTANCIAS Y | FRACCIONAMI ENTO | 3,281,650.96 | 3,281,650.96 | 3,281,650.96 | 3,281,650.96 | - | 100% | 100% |
| 21 | 18/FISM17147-CP | | REHABILITACION DEL SISTEMA DE ALCANTARILLADO SANITARIO EN CALLE IGNACIO LOPEZ RAYON ENTRE LAZARO CARDENAS Y ADOLFO LOPEZ MATEOS | ADOLFO LOPEZ MATEOS | 247,535.14 | 247,535.14 | 247,535.14 | 247,535.14 | - | 100% | 100% |
| 22 | 18/FISM17149-CP | | AMPLIACION DEL SISTEMA DE ALCANTARILLADO SANITARIO EN CALLE LOMA DE LA CRUZ ENTRE LOMA | LOMA HERMOSA | 239,629.26 | 239,629.26 | 239,629.26 | 239,629.26 | - | 100% | 100% |
| 23 | 18/FISM17150-CP | | REHABILITACION DEL SISTEMA DE ALCANTARILLADO SANITARIO EN LA CALLE CHABACANO ENTRE ABASTOS Y | COMERCIANTE S | 231,718.73 | 231,718.73 | 231,718.73 | 231,718.73 | - | 100% | 100% |
| 24 | 18/FISM17153-CP | | REHABILITACION DEL SISTEMA DE ALCANTARILLADO SANITARIO EN LA CALLE TIERRA Y LIBERTAD ENTRE | 2 DE AGOSTO | 633,230.00 | 633,230.00 | 633,230.00 | 633,230.00 | - | 100% | 100% |
| 25 | 18/FISM17017-CP | | CONSTRUCCION DE EMPEDRADO NORMAL CON HUELLAS DE CONCRETO EN CALLE VILLAS DE ARGENTINA ENTRE | BUENOS AIRES | 504,725.84 | 504,725.84 | 504,725.84 | 504,725.84 | - | 100% | 100% |
| 26 | 18/FISM17035-CP | | CONSTRUCCION DE EMPEDRADO AHOGADO CALLE TRIBU JUDA ENTRE TRIBU LEVI Y TRIBU BENJAMIN Y CALLE TRIBU | BETHEL | 1,414,421.42 | 1,414,421.42 | 1,106,319.54 | 1,106,319.54 | 308,101.88 | 100% | 78% |
| 27 | 18/FISM17040-CP | | CONSTRUCCION DE EMPEDRADO AHOGADO EN AVENIDA DE LAS ROSAS ENTRE GIRASOL Y CRISANTEMO | EL OCHO | 877,009.96 | 877,009.96 | 877,009.96 | 877,009.96 | - | 100% | 100% |
| 28 | 18/FISM17136-CP | | CONSTRUCCION DE VADO EN CAMINO A POTRERO GRANDE | CAMICHIN DE JAUJA | 127,188.28 | 127,188.28 | 127,188.28 | 127,188.28 | - | 100% | 100% |
| 29 | 18/FISM17148-CP | | INFRAESTRUCTURA Y EQUIPAMIENTO PUBLICO PARA EL ACCESO Y EL APOYO DE LAS PERSONAS CON | MOCTEZUMA | 206,413.02 | 206,413.02 | 206,413.02 | 206,413.02 | - | 100% | 100% |

(Firma manuscrita)

H. XLI AYUNTAMIENTO CONSTITUCIONAL DE TEPIC NAYARIT
POR EL PERIODO AL 31 DE MARZO DE 2019



OBRAS Y ACCIONES RECURSO FEDERAL

| NO | NUMERO | | NOMBRE DEL PROYECTO | COLONIA / LOCALIDAD | APROBADO | DEVENGADO | EJERCIDO | PAGADO | SALDO | AVANCE FISICO (%) | AVANCE FINANCIERO (%) |
|----|-----------------|--|--|------------------------------------|--------------|--------------|--------------|--------------|-------|-------------------|-----------------------|
| | OBRA | | | | | | | | | | |
| 30 | 18/FISM17025-CP | | REHABILITACION DEL SISTEMA DE AGUA POTABLE EN LA CALLE SHANGAY ENTRE LIBRAMIENTO CARRETERO Y MARIANO MATAMOROS | INSURGENTES | 640,748.62 | 640,748.62 | 640,748.62 | 640,748.62 | - | 100% | 100% |
| 31 | 18/FISM17026-CP | | AMPLIACION DEL SISTEMA DE AGUA POTABLE EN ANDADOR CONSTRUCCION ENTRE CALLE EL PUNTO Y CERRADA | EL PUNTO | 28,447.00 | 28,447.00 | 28,447.00 | 28,447.00 | - | 100% | 100% |
| 32 | 18/FISM17091-CP | | SUSTITUCION Y EQUIPAMIENTO DEL POZO PROFUNDO CUAUHTEMOC | CUAUHTEMOC | 5,788,038.46 | 5,788,038.46 | 5,788,038.46 | 5,788,038.46 | - | 100% | 100% |
| 33 | 18/FISM17093-CP | | REHABILITACION DEL SISTEMA DE AGUA POTABLE CALLE OSIEL SANDOVAL ENTRE JUAN RAMOS Y MANUEL TOPETE | CAMINERA | 247,998.57 | 247,998.57 | 247,998.57 | 247,998.57 | - | 100% | 100% |
| 34 | 18/FISM17094-CP | | REHABILITACION DEL SISTEMA DE AGUA POTABLE EN CALLE VESUBIO ENTRE CEBORUJO Y BOULEVARD TEPIC-MATEOS | MIRAVALLERES | 494,046.74 | 494,046.74 | 494,046.74 | 494,046.74 | - | 100% | 100% |
| 35 | 18/FISM17130-CP | | REHABILITACION DEL SISTEMA DE AGUA POTABLE CALLE JAVIER MORENO ENTRE JACARANDAS Y CERRADA | BUROCRATA FEDERAL | 480,401.90 | 480,401.90 | 480,401.90 | 480,401.90 | - | 100% | 100% |
| 36 | 18/FISM17131-CP | | REHABILITACION DEL SISTEMA DE AGUA POTABLE CALLE ACAYAPAN ENTRE MIGUEL DE LA MADRID Y DELFIN | LOPEZ MATEOS | 277,026.49 | 277,026.49 | 277,026.49 | 277,026.49 | - | 100% | 100% |
| 37 | 18/FISM17132-CP | | CONSTRUCCION DEL SISTEMA DE AGUA POTABLE CALLE CANDELARIO MIRAMONTES ENTRE SOR JUANA INES DE LA CRUZ Y CERRADA | F.C.O. VILLA | 163,829.97 | 163,829.97 | 163,829.97 | 163,829.97 | - | 100% | 100% |
| 38 | 18/FISM17133-CP | | AMPLIACION DEL SISTEMA DE AGUA POTABLE CALLE SOLIDARIDAD ENTRE DURAZNO Y CANAL EL TAJO | AMPLIACION PARAISO | 123,057.44 | 123,057.44 | 123,057.44 | 123,057.44 | - | 100% | 100% |
| 39 | 18/FISM17135-CP | | EQUIPAMIENTO DE POZO PROFUNDO CASTILLA Y CONSTRUCCION DE LINEA DE CONDUCCION A PRESION | FRACCIONAMIENTO LAGOS | 1,808,165.10 | 1,808,165.10 | 1,808,165.10 | 1,808,165.10 | - | 100% | 100% |
| 40 | 18/FISM17141-CP | | REHABILITACION DEL SISTEMA DE AGUA POTABLE CALLE ALCATRAZ ENTRE HORTENCIAS Y ESCUELA | FRACCIONAMIENTO JACARANDAS | 455,677.31 | 455,677.31 | 455,677.31 | 455,677.31 | - | 100% | 100% |
| 41 | 18/FISM17142-CP | | REHABILITACION DEL SISTEMA DEL SISTEMA DE AGUA POTABLE CALLE HIEDRA ENTRE PIRUL Y HORTENCIAS | FRACCIONAMIENTO | 708,837.40 | 708,837.40 | 708,837.40 | 708,837.40 | - | 100% | 100% |
| 42 | 18/FISM17144-CP | | MEJORAMIENTO DE LINEA DE CONDUCCION A PRESION ACUAFERICO NORTE | FRACCIONAMIENTO ANTONIO ECHEVERRIA | 2,679,614.31 | 2,679,614.31 | 2,679,614.31 | 2,679,614.31 | - | 100% | 100% |
| 43 | 18/FISM17145-CP | | REHABILITACION DEL SISTEMA DE AGUA POTABLE EN CALLE TULIPANES ENTRE HORTANCIAS Y JAZMINES. | FRACCIONAMIENTO | 1,871,634.89 | 1,871,634.89 | 1,871,634.89 | 1,871,634.89 | - | 100% | 100% |

[Firma]

H. XLI AYUNTAMIENTO CONSTITUCIONAL DE TEPIC NAYARIT
POR EL PERIODO AL 31 DE MARZO DE 2019



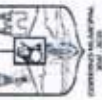
OBRAS Y ACCIONES RECURSO FEDERAL

| NO | NUMERO | | NOMBRE DEL PROYECTO | COLONIA / LOCALIDAD | APROBADO | DEVENGADO | EJERCIDO | PAGADO | SALDO | AVANCE FISICO (%) | AVANCE FINANCIERO (%) |
|----|------------------|--|---|---------------------|------------|---------------|---------------|---------------|-----------|-------------------|-----------------------|
| | OBRA | | | | | | | | | | |
| 44 | 18/FISM17149B-CP | | EQUIPAMIENTO DE POZO PROFUNDO FRANCISCO VILLA IV DE LA CIUDAD DE TEPIC, COLONIA LOMA HERMOSA | LOMA HERMOSA | 718,505.16 | \$ 708,416.92 | \$ 673,044.75 | \$ 673,044.75 | 35,372.17 | 100% | 95% |
| 45 | 18/FISM17151-CP | | REHABILITACION DEL SISTEMA DE AGUA POTABLE EN LA CALLE CHABACANO ENTRE ABASTOS Y MITAD DE LA CALLE EN LA COLONIA COMERCIANTES | COMERCIANTES | 109,157.53 | 108,791.57 | 108,791.57 | 108,791.57 | - | 100% | 100% |
| 46 | 18/FISM17033-PR | | MEJORAMIENTO DEL SISTEMA DE IRRIGACION DE PRADERAS | LAS BLANCAS | 107,191.00 | 107,191.00 | 107,191.00 | 107,191.00 | - | 100% | 100% |
| 47 | 18/FISM17137-CP | | MEJORAMIENTO DE LINEA DE CONDUCCION A TANQUE DE ALMACENAMIENTO DE AGUA DE 30000 LITROS PARA EL | JUMATAN | 56,116.08 | 56,116.07 | 56,116.07 | 56,116.07 | - | 100% | 100% |
| 48 | 18/FISM17138-CP | | MEJORAMIENTO DE LINEA DE CONDUCCION A TANQUE DE ALMACENAMIENTO DE AGUA DE 12000 LITROS PARA EL | LA HERRADURA | 24,142.56 | 24,142.56 | 24,142.56 | 24,142.56 | - | 100% | 100% |
| 49 | 18/FISM17152-PR | | MEJORAMIENTO CON EQUIPO PARA BOMBA DE RIEGO DE 101 HECTAREAS DE CAÑA DE AZUCAR LOCALIDAD 6 DE | 6 DE ENERO | 60,525.00 | 60,525.00 | 60,525.00 | 60,525.00 | - | 100% | 100% |
| 50 | 18/FISM17041-PR | | MEJORAMIENTO DE 4000 METROS LINEALES DE CAMINOS SACACOSECHAS EN EL EJIDO SAN CAYETANO | SAN CAYETANO | 33,086.86 | 33,086.86 | 9,926.06 | 9,926.06 | 23,160.80 | 0% | 30% |
| 51 | 18/FISM17042-PR | | MEJORAMIENTO DE 4000 METROS LINEALES DE CAMINOS SACACOSECHAS EN EL EJIDO SAN FERNANDO | SAN FERNANDO | 33,086.86 | 33,086.86 | 9,926.06 | 9,926.06 | 23,160.80 | 0% | 30% |
| 52 | 18/FISM17043-PR | | MEJORAMIENTO DE 4000 METROS LINEALES DE CAMINOS SACACOSECHAS EN EL EJIDO DE MORA | MORA | 33,086.86 | 33,086.86 | 33,086.86 | 33,086.86 | - | 100% | 100% |
| 53 | 18/FISM17044-PR | | MEJORAMIENTO DE 4000 METROS LINEALES DE CAMINOS SACACOSECHAS EN EL EJIDO LA ESPERANZA | LA ESPERANZA | 33,086.86 | 33,086.86 | 9,926.06 | 9,926.06 | 23,160.80 | 0% | 30% |
| 54 | 18/FISM17045-PR | | MEJORAMIENTO DE 4000 METROS LINEALES DE CAMINOS SACACOSECHAS EN EL EJIDO LAS PILAS | LAS PILAS | 33,086.86 | 33,086.86 | 9,926.06 | 9,926.06 | 23,160.80 | 0% | 30% |
| 55 | 18/FISM17046-PR | | MEJORAMIENTO DE 4000 METROS LINEALES DE CAMINOS SACACOSECHAS EN EL EJIDO GUAYABITOS | GUAYABITOS | 33,086.86 | 33,086.86 | 9,926.06 | 9,926.06 | 23,160.80 | 0% | 30% |
| 56 | 18/FISM17047-PR | | MEJORAMIENTO DE 4000 METROS LINEALES DE CAMINOS SACACOSECHAS EN EL EJIDO ESTACION ROSETA | ESTACION ROSETA | 33,086.86 | 33,086.86 | 9,926.06 | 9,926.06 | 23,160.80 | 0% | 30% |
| 57 | 18/FISM17048-PR | | MEJORAMIENTO DE 4000 METROS LINEALES DE CAMINOS SACACOSECHAS EN EL EJIDO LAS PENITAS | LAS PENITAS | 33,086.86 | 33,086.86 | 9,926.06 | 9,926.06 | 23,160.80 | 0% | 30% |
| 58 | 18/FISM17049-PR | | MEJORAMIENTO DE 4000 METROS LINEALES DE CAMINOS SACACOSECHAS EN EL EJIDO DE ROSETA | ROSETA | 33,086.86 | 33,086.86 | 9,926.06 | 9,926.06 | 23,160.80 | 0% | 30% |

A

B

H. XLI AYUNTAMIENTO CONSTITUCIONAL DE TEPIC NAYARIT
POR EL PERIODO AL 31 DE MARZO DE 2019

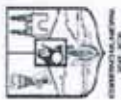


OBRAS Y ACCIONES RECURSO FEDERAL

| NO | NUMERO | | NOMBRE DEL PROYECTO | COLONIA / LOCALIDAD | APROBADO | DEVENGADO | EJERCIDO | PAGADO | SALDO | AVANCE FISICO (%) | AVANCE FINANCIERO (%) |
|----|-----------------|--|---|---------------------|-----------|-----------|-----------|-----------|-----------|-------------------|-----------------------|
| | OBRA | | | | | | | | | | |
| 59 | 18/FISM17050-PR | | MEJORAMIENTO DE 4000 METROS LINEALES DE CAMINOS SACACOSECHAS EN LA LOCALIDAD DE CORA DE ABAJO | CORA DE ABAJO | 33,086.86 | 33,086.86 | 9,926.06 | 9,926.06 | 23,160.80 | 0% | 30% |
| 60 | 18/FISM17051-PR | | MEJORAMIENTO DE 4000 METROS LINEALES DE CAMINOS SACACOSECHAS EN EL EJIDO SAN LUIS DE LOZADA | SAN LUIS DE LOZADA | 33,086.86 | 33,086.86 | 33,086.86 | 33,086.86 | - | 100% | 100% |
| 61 | 18/FISM17052-PR | | MEJORAMIENTO DE 4000 METROS LINEALES DE CAMINOS SACACOSECHAS EN EL EJIDO VENUSTIANO CARRANZA | VENUSTIANO CARRANZA | 33,086.86 | 33,086.86 | 9,926.06 | 9,926.06 | 23,160.80 | 0% | 30% |
| 62 | 18/FISM17053-PR | | MEJORAMIENTO DE 4000 METROS LINEALES DE CAMINOS SACACOSECHAS EN EL EJIDO LAS DELICIAS | LAS DELICIAS | 33,086.86 | 33,086.86 | 9,926.06 | 9,926.06 | 23,160.80 | 0% | 30% |
| 63 | 18/FISM17054-PR | | MEJORAMIENTO DE 4000 METROS LINEALES DE CAMINOS SACACOSECHAS EN LA LOCALIDAD DEL IZOTE | IZOTE | 33,086.86 | 33,086.86 | 9,926.06 | 9,926.06 | 23,160.80 | 0% | 30% |
| 64 | 18/FISM17055-PR | | MEJORAMIENTO DE 4000 METROS LINEALES DE CAMINOS SACACOSECHAS EN LA LOCALIDAD LOS OTATISTE | LOS OTATISTE | 33,086.86 | 33,086.86 | 9,926.06 | 9,926.06 | 23,160.80 | 0% | 30% |
| 65 | 18/FISM17056-PR | | MEJORAMIENTO DE 4000 METROS LINEALES DE CAMINOS SACACOSECHAS EN LA LOCALIDAD DE HUACHINES | HUACHINES | 33,086.86 | 33,086.86 | 9,926.06 | 9,926.06 | 23,160.80 | 0% | 30% |
| 66 | 18/FISM17057-PR | | MEJORAMIENTO DE 4000 METROS LINEALES DE CAMINOS SACACOSECHAS EN LA LOCALIDAD DE PLATANITOS | PLATANITOS | 33,086.86 | 33,086.86 | 9,926.06 | 9,926.06 | 23,160.80 | 0% | 30% |
| 67 | 18/FISM17058-PR | | MEJORAMIENTO DE 4000 METROS LINEALES DE CAMINOS SACACOSECHAS EN LA LOCALIDAD DE TEPETILTE | TEPETILTE | 33,086.86 | 33,086.86 | 9,926.06 | 9,926.06 | 23,160.80 | 0% | 30% |
| 68 | 18/FISM17059-PR | | MEJORAMIENTO DE 4000 METROS LINEALES DE CAMINOS SACACOSECHAS EN EL EJIDO COLONIA 6 DE ENERO | 6 DE ENERO | 33,086.86 | 33,086.86 | 33,086.86 | 33,086.86 | - | 100% | 100% |
| 69 | 18/FISM17060-PR | | MEJORAMIENTO DE 4000 METROS LINEALES DE CAMINOS SACACOSECHAS EN LA LOCALIDAD LA HERRADURA | LA HERRADURA | 33,086.86 | 33,086.86 | 9,926.06 | 9,926.06 | 23,160.80 | 0% | 30% |
| 70 | 18/FISM17061-PR | | MEJORAMIENTO DE 4000 METROS LINEALES DE CAMINOS SACACOSECHAS EN LA LOCALIDAD DE RINCON DE LOS | RINCON DE LOS | 33,086.86 | 33,086.86 | 9,926.06 | 9,926.06 | 23,160.80 | 0% | 30% |
| 71 | 18/FISM17062-PR | | MEJORAMIENTO DE 4000 METROS LINEALES DE CAMINOS SACACOSECHAS EN LA LOCALIDAD LA VILLITA | LA VILLITA | 33,086.86 | 33,086.86 | 9,926.06 | 9,926.06 | 23,160.80 | 0% | 30% |
| 72 | 18/FISM17063-PR | | MEJORAMIENTO DE 4000 METROS LINEALES DE CAMINOS SACACOSECHAS EN LA LOCALIDAD EL AGUACATE | EL AGUACATE | 33,086.86 | 33,086.86 | 9,926.06 | 9,926.06 | 23,160.80 | 0% | 30% |
| 73 | 18/FISM17064-PR | | MEJORAMIENTO DE 4000 METROS LINEALES DE CAMINOS SACACOSECHAS EN LA LOCALIDAD EL LIMON | EL LIMON | 33,086.86 | 33,086.86 | 9,926.06 | 9,926.06 | 23,160.80 | 0% | 30% |
| 74 | 18/FISM17065-PR | | MEJORAMIENTO DE 4000 METROS LINEALES DE CAMINOS SACACOSECHAS EN LA LOCALIDAD DE CUEVITAS | CUEVITAS | 33,086.86 | 33,086.86 | 9,926.06 | 9,926.06 | 23,160.80 | 0% | 30% |

[Firma manuscrita]

H. XLI AYUNTAMIENTO CONSTITUCIONAL DE TEPIC NAYARIT
POR EL PERIODO AL 31 DE MARZO DE 2019

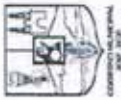


OBRAS Y ACCIONES RECURSO FEDERAL

| NO | NUMERO | | NOMBRE DEL PROYECTO | COLONIA / LOCALIDAD | APROBADO | DEVENGADO | EJERCIDO | PAGADO | SALDO | AVANCE FISICO (%) | AVANCE FINANCIERO (%) |
|----|-----------------|--|---|---------------------|-----------|-----------|-----------|-----------|-----------|-------------------|-----------------------|
| | OBRA | | | | | | | | | | |
| 75 | 18/FISM17066-PR | | MEJORAMIENTO DE 4000 METROS LINEALES DE CAMINOS SACACOSECHAS EN LA LOCALIDAD LAS PAREDES | LAS PAREDES | 33,086.86 | 33,086.86 | 9,926.06 | 9,926.06 | 23,160.80 | 0% | 30% |
| 76 | 18/FISM17067-PR | | MEJORAMIENTO DE 4000 METROS LINEALES DE CAMINOS SACACOSECHAS EN LA LOCALIDAD LA COLMENA | LA COLMENA | 33,086.86 | 33,086.86 | 9,926.06 | 9,926.06 | 23,160.80 | 0% | 30% |
| 77 | 18/FISM17068-PR | | MEJORAMIENTO DE 4000 METROS LINEALES DE CAMINOS SACACOSECHAS EN LA LOCALIDAD EL HEBRON (FCO. I) | EL HEBRON (FCO. I) | 33,086.86 | 33,086.86 | 9,926.06 | 9,926.06 | 23,160.80 | 0% | 30% |
| 78 | 18/FISM17069-PR | | MEJORAMIENTO DE 4000 METROS LINEALES DE CAMINOS SACACOSECHAS EN EL EJIDO EL LIMON | EL LIMON | 33,086.86 | 33,086.86 | 9,926.06 | 9,926.06 | 23,160.80 | 0% | 30% |
| 79 | 18/FISM17070-PR | | MEJORAMIENTO DE 4000 METROS LINEALES DE CAMINOS SACACOSECHAS EN LA LOCALIDAD EL PICHON | EL PICHON | 33,086.86 | 33,086.86 | 9,926.06 | 9,926.06 | 23,160.80 | 0% | 30% |
| 80 | 18/FISM17071-PR | | MEJORAMIENTO DE 4000 METROS LINEALES DE CAMINOS SACACOSECHAS EN LA LOCALIDAD EL TAJO | EL TAJO | 33,086.86 | 33,086.86 | 9,926.06 | 9,926.06 | 23,160.80 | 0% | 30% |
| 81 | 18/FISM17072-PR | | MEJORAMIENTO DE 4000 METROS LINEALES DE CAMINOS SACACOSECHAS EN EL EJIDO MESA DE PICACHOS | MESA DE PICACHOS | 33,086.86 | 33,086.86 | 9,926.06 | 9,926.06 | 23,160.80 | 0% | 30% |
| 82 | 18/FISM17073-PR | | MEJORAMIENTO DE 4000 METROS LINEALES DE CAMINOS SACACOSECHAS EN EL EJIDO CARLOS ALATORRE | CARLOS ALATORRE | 33,086.86 | 33,086.86 | 9,926.06 | 9,926.06 | 23,160.80 | 0% | 30% |
| 83 | 18/FISM17074-PR | | MEJORAMIENTO DE 4000 METROS LINEALES DE CAMINOS SACACOSECHAS EN EL EJIDO SAN ANDRES | SAN ANDRES | 33,086.86 | 33,086.86 | 33,086.86 | 33,086.86 | - | 100% | 100% |
| 84 | 18/FISM17075-PR | | MEJORAMIENTO DE 4000 METROS LINEALES DE CAMINOS SACACOSECHAS EN LA LOCALIDAD LOS SABINOS | LOS SABINOS | 33,086.86 | 33,086.86 | 33,086.86 | 33,086.86 | - | 100% | 100% |
| 85 | 18/FISM17076-PR | | MEJORAMIENTO DE 4000 METROS LINEALES DE CAMINOS SACACOSECHAS EN EL EJIDO EL RINCON | EL RINCON | 33,086.86 | 33,086.86 | 33,086.86 | 33,086.86 | - | 100% | 100% |
| 86 | 18/FISM17077-PR | | MEJORAMIENTO DE 4000 METROS LINEALES DE CAMINOS SACACOSECHAS EN LA LOCALIDAD EL BASURERO | EL BASURERO | 33,086.86 | 33,086.86 | 33,086.86 | 33,086.86 | - | 100% | 100% |
| 87 | 18/FISM17078-PR | | MEJORAMIENTO DE 4000 METROS LINEALES DE CAMINOS SACACOSECHAS EN EL EJIDO LO DE GARCIA | LO DE GARCIA | 33,086.86 | 33,086.86 | 9,926.06 | 9,926.06 | 23,160.80 | 0% | 30% |
| 88 | 18/FISM17079-PR | | MEJORAMIENTO DE 4000 METROS LINEALES DE CAMINOS SACACOSECHAS EN EL EJIDO LA ESCONDIDA | LA ESCONDIDA | 33,086.86 | 33,086.86 | 33,086.86 | 33,086.86 | - | 100% | 100% |
| 89 | 18/FISM17080-PR | | MEJORAMIENTO DE 4000 METROS LINEALES DE CAMINOS SACACOSECHAS EN EL EJIDO LA FORTUNA | LA FORTUNA | 33,086.86 | 33,086.86 | 33,086.86 | 33,086.86 | - | 100% | 100% |
| 90 | 18/FISM17081-PR | | MEJORAMIENTO DE 4000 METROS LINEALES DE CAMINOS SACACOSECHAS EN EL EJIDO LA CANTERA | LA CANTERA | 33,086.86 | 33,086.86 | 33,086.86 | 33,086.86 | - | 100% | 100% |

(Handwritten signature and initials)

H. XLI AYUNTAMIENTO CONSTITUCIONAL DE TEPIC NAYARIT
POR EL PERIODO AL 31 DE MARZO DE 2019

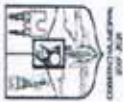


OBRAS Y ACCIONES RECURSO FEDERAL

| NO | NUMERO | | NOMBRE DEL PROYECTO | COLONIA / LOCALIDAD | APROBADO | DEVENGADO | EJERCIDO | PAGADO | SALDO | AVANCE FISICO (%) | AVANCE FINANCIERO (%) |
|-----|-----------------|--|---|------------------------------|-----------|-----------|-----------|-----------|-----------|-------------------|-----------------------|
| | OBRA | | | | | | | | | | |
| 91 | 18/FISM17082-PR | | MEJORAMIENTO DE 4000 METROS LINEALES DE CAMINOS SACACOSECHAS EN EL EJIDO CERRO DE LOS TRIGRES | CERRO DE LOS TIGRES | 33,086.86 | 33,086.86 | 9,926.06 | 9,926.06 | 23,160.80 | 0% | 30% |
| 92 | 18/FISM17083-PR | | MEJORAMIENTO DE 4000 METROS LINEALES DE CAMINOS SACACOSECHAS EN EL EJIDO EL REFUGIO | EL REFUGIO | 38,791.49 | 38,791.49 | 38,791.49 | 38,791.49 | - | 100% | 100% |
| 93 | 18/FISM17084-PR | | MEJORAMIENTO DE 4000 METROS LINEALES DE CAMINOS SACACOSECHAS EN LA LOCALIDAD LA NOPALERA | LA NOPALERA | 38,791.49 | 38,791.49 | 11,637.45 | 11,637.45 | 27,154.04 | 0% | 30% |
| 94 | 18/FISM17085-PR | | MEJORAMIENTO DE 4000 METROS LINEALES DE CAMINOS SACACOSECHAS EN EL EJIDO COLORADO DE LA MORA | COLORADO DE LA MORA | 38,791.49 | 38,791.49 | 11,637.45 | 11,637.45 | 27,154.04 | 0% | 30% |
| 95 | 18/FISM17086-PR | | MEJORAMIENTO DE 4000 METROS LINEALES DE CAMINOS SACACOSECHAS EN LA LOCALIDAD LOS OTATES | LOS OTATES | 38,791.49 | 38,791.49 | 11,637.45 | 11,637.45 | 27,154.04 | 0% | 30% |
| 96 | 18/FISM17087-PR | | MEJORAMIENTO DE 4000 METROS LINEALES DE CAMINOS SACACOSECHAS EN EL EJIDO LA RESOLANA | LA RESOLANA | 38,791.49 | 38,791.49 | 11,637.45 | 11,637.45 | 27,154.04 | 0% | 30% |
| 97 | 18/FISM17088-PR | | MEJORAMIENTO DE 4000 METROS LINEALES DE CAMINOS SACACOSECHAS EN EL EJIDO LA YERBA | LA YERBA | 38,791.49 | 38,791.49 | 11,637.45 | 11,637.45 | 27,154.04 | 0% | 30% |
| 98 | 18/FISM17089-PR | | MEJORAMIENTO DE 4000 METROS LINEALES DE CAMINOS SACACOSECHAS EN LA LOCALIDAD LAS NORIAS DEL MANANTIAL | LAS NORIAS DEL MANANTIAL | 38,791.49 | 38,791.49 | 11,637.45 | 11,637.45 | 27,154.04 | 0% | 30% |
| 99 | 18/FISM17090-PR | | MEJORAMIENTO DE 4000 METROS LINEALES DE CAMINOS SACACOSECHAS EN LA LOCALIDAD EL EMBARCADERO DE LA CORTINA | EL EMBARCADERO DE LA CORTINA | 38,791.49 | 38,791.45 | 11,637.33 | 11,637.33 | 27,154.12 | 0% | 30% |
| 100 | 18/FISM17036-CP | | CONSTRUCCION DE LOSA LLENA DE CONCRETO DE 4.70 X 6.05 (28.43 M2) CALLE JULIO ANTONIO MELLA No.10 ENTRE CALLE JOSE MARTI Y CALLE MONCADA | CUBA | 55,693.36 | 55,693.36 | 55,693.36 | 55,693.36 | - | 100% | 100% |
| 101 | 18/FISM17037-CP | | CONSTRUCCION DE LOSA LLENA DE CONCRETO DE 4.30 X 5.30 (22.79 M2) CALLE ARTICULO 123 No. 77 ENTRE CALLE EMANCIPACION Y ARTICULO 27 | UNIDAD OBRERA | 46,425.77 | 46,425.77 | 46,425.77 | 46,425.77 | - | 100% | 100% |
| 102 | 18/FISM17038-CP | | CONSTRUCCION DE LOSA LLENA DE CONCRETO DE 4.15 X 8.00 (33.20 M2) CALLE ARTICULO 30 No. 204 ENTRE CALLE ESQUINA CON CALLE ARTICULO 106 | REFORMA | 62,423.98 | 62,423.98 | 62,423.98 | 62,423.98 | - | 100% | 100% |
| 103 | 18/FISM17039-CP | | CONSTRUCCION DE LOSA LLENA DE CONCRETO DE 3.40 X 8.00 (27.20 M2) CALLE FRANCISCO MENCHIBAR No. 8 ENTRE CALLE ALFREDO DELGADILLO ARREOLA Y CERRADA | LAS CONCHAS | 53,415.63 | 53,415.64 | 53,415.64 | 53,415.64 | - | 100% | 100% |

[Handwritten signature]

**H. XLI AYUNTAMIENTO CONSTITUCIONAL DE TEPIC NAYARIT
POR EL PERIODO AL 31 DE MARZO DE 2019**

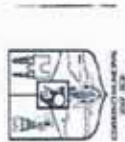


OBRAS Y ACCIONES RECURSO FEDERAL

| NO | NUMERO | | NOMBRE DEL PROYECTO | COLONIA / LOCALIDAD | APROBADO | DEVENGADO | EJERCIDO | PAGADO | SALDO | AVANCE FISICO (%) | AVANCE FINANCIERO (%) |
|-----|-----------------|--|---|---------------------|------------|------------|------------|------------|-----------|-------------------|-----------------------|
| | OBRA | | | | | | | | | | |
| 104 | 18/FISM17103-CP | | CONSTRUCCION DE CUARTO DORMITORIO | AMPLIACION UNIDAD | 93,520.50 | 93,520.50 | 93,520.50 | 93,520.50 | - | 100% | 100% |
| 105 | 18/FISM17104-CP | | CONSTRUCCION DE CUARTO DORMITORIO | ANTONIO R. LAURELES | 93,520.50 | 93,520.50 | 46,760.25 | 46,760.25 | 46,760.25 | 25% | 50% |
| 106 | 18/FISM17105-CP | | CONSTRUCCION DE CUARTO DORMITORIO | FRACC. SOCIAL | 93,520.50 | 93,520.50 | 46,760.25 | 46,760.25 | 46,760.25 | 25% | 50% |
| 107 | 18/FISM17106-CP | | CONSTRUCCION DE CUARTO DORMITORIO | PARAISO | 93,520.50 | 93,520.50 | 46,760.25 | 46,760.25 | 46,760.25 | 25% | 50% |
| 108 | 18/FISM17107-CP | | CONSTRUCCION DE CUARTO DORMITORIO | NIÑOS HEROES | 93,520.50 | 93,520.50 | 46,760.25 | 46,760.25 | 46,760.25 | 25% | 50% |
| 109 | 18/FISM17108-CP | | CONSTRUCCION DE CUARTO DORMITORIO | LAS CONCHAS | 93,520.50 | 93,520.50 | 93,520.50 | 93,520.50 | - | 100% | 100% |
| 110 | 18/FISM17109-CP | | CONSTRUCCION DE CUARTO DORMITORIO | 15 DE MAYO | 93,520.50 | 93,520.50 | 93,520.50 | 93,520.50 | - | 100% | 100% |
| 111 | 18/FISM17110-CP | | CONSTRUCCION DE CUARTO DORMITORIO | PLAN DE AYALA | 93,520.50 | 93,520.50 | 93,520.50 | 93,520.50 | - | 100% | 100% |
| 112 | 18/FISM17111-CP | | CONSTRUCCION DE CUARTO DORMITORIO | VENCEREMOS | 93,520.50 | 93,520.50 | 93,520.50 | 93,520.50 | - | 100% | 100% |
| 113 | 18/FISM17112-CP | | CONSTRUCCION DE CUARTO DORMITORIO COLONIA 2 DE AGOSTO | 2 DE AGOSTO | 187,041.00 | 187,041.01 | 187,041.01 | 187,041.01 | - | 100% | 100% |
| 114 | 18/FISM17113-PR | | CONSTRUCCION DE CUARTO DORMITORIO LOCALIDAD OTATISTE | OTATISTE | 467,604.59 | 467,604.58 | 467,604.58 | 467,604.58 | - | 100% | 100% |
| 115 | 18/FISM17115-CP | | CONSTRUCCION DE CISTERNA DE 2500LTS. | REFORMA | 14,206.88 | 14,206.88 | 14,206.88 | 14,206.88 | - | 100% | 100% |
| 116 | 18/FISM17116-CP | | CONSTRUCCION DE CISTERNA DE 2500LTS. | AMPL. JARDENES | 14,206.88 | 14,206.88 | 14,206.88 | 14,206.88 | - | 100% | 100% |
| 117 | 18/FISM17117-CP | | CONSTRUCCION DE CISTERNA DE 2500LTS. | EMILIO M. GONZALEZ | 14,206.88 | 14,206.88 | 14,206.88 | 14,206.88 | - | 100% | 100% |
| 118 | 18/FISM17118-CP | | CONSTRUCCION DE CISTERNA DE 2500LTS. | JARDINES DEL VALLE | 14,206.88 | 14,206.88 | 14,206.88 | 14,206.88 | - | 100% | 100% |
| 119 | 18/FISM17119-CP | | CONSTRUCCION DE CISTERNA DE 2500LTS. | AMPLIACION TIERRA Y | 14,206.88 | 14,206.88 | 14,206.88 | 14,206.88 | - | 100% | 100% |

[Handwritten signature]

H. XLI AYUNTAMIENTO CONSTITUCIONAL DE TEPIC NAYARIT
POR EL PERIODO AL 31 DE MARZO DE 2019



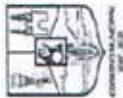
OBRAS Y ACCIONES RECURSO FEDERAL

| NO | NUMERO | | NOMBRE DEL PROYECTO | COLONIA / LOCALIDAD | APROBADO | DEVENGADO | EJERCIDO | PAGADO | SALDO | AVANCE FISICO (%) | AVANCE FINANCIERO (%) |
|-----|---------------------------|--|---|------------------------|--------------|--------------|--------------|--------------|------------|-------------------|-----------------------|
| | OBRA | | | | | | | | | | |
| 120 | 18/FISM17120-CP | | CONSTRUCCION DE CISTERNA DE 2500LTS. | OCHO | 42,620.64 | 42,620.64 | 42,620.64 | 42,620.64 | - | 100% | 100% |
| 121 | 18/FISM17121-CP | | CONSTRUCCION DE CISTERNA DE 2500LTS. | PUERTA DE LA LAGUNA | 71,034.40 | 71,034.40 | 71,034.40 | 71,034.40 | - | 100% | 100% |
| 122 | 18/FISM17122-CP | | CONSTRUCCION DE CISTERNA DE 2500LTS. | TIERRA Y LIBERTAD | 56,827.51 | 56,827.50 | 56,827.50 | 56,827.50 | - | 100% | 100% |
| 123 | 18/FISM17123-CP | | CONSTRUCCION DE CISTERNA DE 2500LTS. | PRIETO CRISPIN | 56,827.50 | 56,827.50 | 56,827.50 | 56,827.50 | - | 100% | 100% |
| 124 | 18/FISM1714B-CP | | ARRENDAMIENTO DE VEHICULOS PARA LA VERIFICACION Y EL SEGUIMIENTO DE LAS OBRAS REALIZADAS CON RECURSOS DEL FONDO III, DIRECCION DE DESARROLLO SOCIAL | TEPIC | 375,840.00 | 375,840.00 | 375,840.00 | 375,840.00 | - | 100% | 100% |
| 125 | 18/FISM1714B1-CP | | ARRENDAMIENTO DE VEHICULOS PARA LA VERIFICACION Y EL SEGUIMIENTO DE LAS OBRAS REALIZADAS CON RECURSOS DEL FONDO III, SIAPA, TEPIC | TEPIC | 375,840.00 | 375,840.00 | 375,840.00 | 375,840.00 | - | 100% | 100% |
| 126 | 18/FISM1714B2-CP | | ARRENDAMIENTO DE VEHICULOS PARA LA VERIFICACION Y EL SEGUIMIENTO DE LAS OBRAS REALIZADAS CON RECURSOS DEL FONDO III, DIRECCION DE OBRAS RURALES | TEPIC | 375,840.00 | 375,840.00 | 375,840.00 | 375,840.00 | - | 100% | 100% |
| 127 | 18/FISM1714B3-CP | | ARRENDAMIENTO DE VEHICULOS PARA LA VERIFICACION Y EL SEGUIMIENTO DE LAS OBRAS REALIZADAS CON RECURSOS DEL FONDO III, DIRECCION DE DESARROLLO RURAL | TEPIC | 375,840.00 | 375,840.00 | 375,840.00 | 375,840.00 | - | 100% | 100% |
| 128 | 18/FISM1714B4-CP | | ARRENDAMIENTO DE VEHICULOS PARA LA VERIFICACION Y EL SEGUIMIENTO DE LAS OBRAS REALIZADAS CON RECURSOS DEL FONDO III, CONTRALORIA MUNICIPAL | TEPIC | 375,840.00 | 375,840.00 | 375,840.00 | 375,840.00 | - | 100% | 100% |
| 129 | 18/FISM1714-CP | | ACONDICIONAMIENTO DE ESPACIOS FISICOS EN EL EDIFICIO DE LA DIRECCION GENERAL DE OBRAS PUBLICAS | FRACCIONAMIENTO CIUDAD | 1,259,204.20 | 1,259,204.20 | 1,259,204.20 | 1,259,204.20 | - | 100% | 100% |
| 130 | 2018-AYTO_17-MAY-050-0297 | | CONSTRUCCION DE COMEDOR COMUNITARIO EN LA ESC. RICARDO FLORES MAGON | 2 DE AGOSTO | 2,966,982.00 | 2,966,982.36 | 2,966,982.36 | 2,966,982.36 | - | 100% | 100% |
| 131 | 2018-AYTO_17-JUL-028-0344 | | CONSTRUCCION DE EMPEDRADO NORMAL CON HUELLAS DE CONCRETO EN LA CALLE REFORMA ENTRE PRIV. RIO | LOS FRESNOS | 7,558,841.29 | 7,558,841.29 | 7,453,008.62 | 7,453,008.62 | 105,832.67 | 100% | 99% |

(Handwritten signature and initials)

H. XLI AYUNTAMIENTO CONSTITUCIONAL DE TEPIC NAYARIT
POR EL PERIODO AL 31 DE MARZO DE 2019

OBRAS Y ACCIONES RECURSO FEDERAL



| NO | NUMERO | | NOMBRE DEL PROYECTO | COLONIA / LOCALIDAD | APROBADO | DEVENGADO | EJERCIDO | PAGADO | SALDO | AVANCE FISICO (%) | AVANCE FINANCIERO (%) |
|-----|---------------------------|--|---|-------------------------|--------------|--------------|--------------|--------------|--------------|-------------------|-----------------------|
| | OBRA | | | | | | | | | | |
| 132 | 2018-AYTO_17-JUN-015-0331 | | CONSTRUCCION DE PAVIMENTO ASFALTICO EN CALLE CHACALA ENTRE LIBRAMIENTO Y JESUS MARIA | MORELOS | 1,000,000.00 | 989,481.52 | 989,481.52 | 989,481.52 | - | 100% | 100% |
| 133 | 2018-AYTO_17-JUN-016-0321 | | CONSTRUCCION DE PAVIMENTO HIDRAULICO E INFRAESTRUCTURA BASICA EN CALLE EMILIANO ZAPATA ENTRE LAZARO CARDENAS Y VIAS DEL FFCC. | 2 DE AGOSTO | 2,471,398.00 | 2,467,932.45 | 2,467,932.45 | 2,467,932.45 | - | 100% | 100% |
| 134 | 2018-AYTO_17-JUN-045-0320 | | CONSTRUCCION DE PAVIMENTO HIDRAULICO EN CALLE PRIETO CRISPIN | 2 DE AGOSTO | 5,528,602.00 | 5,528,602.00 | 5,528,602.00 | 5,528,602.00 | - | 100% | 100% |
| 135 | 2018-AYTO_17-JUN-026-0305 | | CONSTRUCCION DE TECHUMBRE EN LA CANCHA DE USOS MULTIPLES | REFORMA | 3,286,800.00 | 3,280,056.76 | 3,280,056.76 | 3,280,056.76 | - | 100% | 100% |
| 136 | 2018-AYTO_17-SEP-011-0527 | | CONSTRUCCION DE ALBERGUE CUARTA ETAPA | INFONAVIT SOLIDARIDAD | 9,691,445.00 | 9,672,877.37 | 4,419,470.83 | 4,419,470.83 | 5,253,406.54 | 50% | 46% |
| 137 | 2018-AYTO_17-DIC-003-0660 | | CONSTRUCCION DE CANCHA DE USOS MULTIPLES Y TECHUMBRE EN LA LOCALIDAD DEL FLOREÑO MUNICIPIO DE TEPIC, NAYARIT | EL FLOREÑO (EL CAPULIN) | 2,500,000.00 | 2,484,483.37 | 745,345.01 | 745,345.01 | 1,739,138.36 | 10% | 30% |
| 138 | 2018-AYTO_17-DIC-002-0661 | | CONSTRUCCION DE CARRIL CONFINADO DE CONCRETO HIDRAULICO E INFRAESTRUCTURA BASICA, EN CALLE PEDRAZA ENTRE CALLE CONSTRUCCION Y CALLE TRABAJO EN LA COLONIA SANTA TERESITA DEL MUNICIPIO DE TEPIC NAYARIT | SANTA TERESITA | 2,048,577.23 | 2,045,250.20 | 613,575.06 | 613,575.06 | 1,431,675.14 | 95% | 30% |
| 139 | 18/02/0008/2018 | | AMPLIACION DEL SISTEMA DE AGUA POTABLE, PARA BENEFICIAR A LA LOCALIDAD DE ROSETA (LA TRISTEZA), EN EL MUNICIPIO DE TEPIC | ROSETA (LA TRISTEZA) | 4,454,899.98 | 3,709,993.83 | 3,709,993.83 | 3,709,993.83 | - | 100% | 100% |



 ELABORO *Hortencia Herrera* REVISO *[Signature]*

 L.C. HORTENCIA HERRERA DIRECTOR DE EGRESOS

 DR. FRANCISCO ALBERTO RIVERA DOMINGUEZ TESORERO MUNICIPAL



**V.- AUMENTO O CREACIÓN DEL GASTO AL
PRESUPUESTO DE EGRESOS Y FUENTE DE
FINANCIAMIENTO DE INGRESOS**



MODIFICACION AL PRESUPUESTO DE EGRESOS
PRIMER TRIMESTRE
PARA EL EJERCICIO FISCAL 2019

| CONCEPTO | PRESUPUESTO AUTORIZADO | APORTACIONES FONDO III | APORTACIONES FONDO IV | TOTAL DE AMPLIACION 1er. TRIMESTRE 2019 |
|---|---------------------------|---------------------------|--------------------------|---|
| SERVICIOS PERSONALES | \$815,896,390.59 | \$0.00 | \$10,098,510.26 | \$825,994,900.85 |
| MATERIALES Y SUMINISTROS | \$58,990,026.66 | \$37,335.10 | \$2,943,726.45 | \$61,971,088.21 |
| SERVICIOS GENERALES | \$115,869,076.56 | \$560,026.56 | \$824,234.03 | \$117,253,337.15 |
| TRANSFERENCIAS, ASIGNACIONES, SUBSIDIOS Y OTRAS AYUDAS | \$176,826,435.90 | \$0.00 | \$0.00 | \$176,826,435.90 |
| BIENES MUEBLES, INMUEBLES E INVERSION PUBLICA | \$2,283,571.83 | \$0.00 | \$0.00 | \$2,283,571.83 |
| PARTICIPACIONES Y APORTACIONES | \$5,000,000.00 | \$8,605,741.48 | \$0.00 | \$71,565,952.48 |
| DEUDA PUBLICA | \$121,187,226.99 | \$130,672.86 | -\$1,300,914.80 | \$3,829,758.06 |
| | | \$0.00 | \$25,260,569.74 | \$146,447,796.73 |
| Total del Gasto : | \$1,359,012,939.53 | \$9,333,776.00 | \$37,826,125.68 | \$1,406,172,841.21 |

ELABORO
Hortencia Herrera
L.C. HORTENCIA HERRERA
JEFA DE CONTABILIDAD GUBERNAMENTAL

REVISO
Arturo Ruiz Lopez
C.P. ARTURO RUIZ LOPEZ
DIRECTOR DE EGRESOS

AUTORIZO
Francisco Alberto Rivera Dominguez
DR. FRANCISCO ALBERTO RIVERA DOMINGUEZ
TESORERO MUNICIPAL



MODIFICACION AL PRESUPUESTO DE INGRESOS
PRIMER TRIMESTRE
PARA EL EJERCICIO FISCAL 2019

| CONCEPTO | PRESUPUESTO AUTORIZADO | FONDO III | FONDO IV | TOTAL DE AMPLIACION 1er. TRIMESTRE 2019 |
|---|---------------------------|---------------------|----------------------|---|
| IMPUESTOS | 154,248,838.40 | 0.00 | 0.00 | 154,248,838.40 |
| CONTRIBUCIONES DE MEJORAS | 150,319.82 | 0.00 | 0.00 | 150,319.82 |
| DERECHOS | 95,546,034.77 | 0.00 | 0.00 | 95,546,034.77 |
| PRODUCTOS | 1,794,476.17 | 0.00 | 0.00 | 1,794,476.17 |
| APROVECHAMIENTOS | 24,252,522.03 | 0.00 | 0.00 | 24,252,522.03 |
| PARTICIPACIONES Y APORTACIONES | 1,083,020,747.24 | 9,333,776.00 | 37,826,125.68 | 1,130,180,648.92 |
| TRANSFERENCIAS, ASIGNACIONES, SUBSIDIOS Y OTRAS AYUDAS | 1.00 | 0.00 | 0.00 | 1.00 |
| Total : | 1,359,012,939.43 | 9,333,776.00 | 37,826,125.68 | 1,406,172,841.11 |

ELABORO
Hortencia Herrera
L.C. HORTENCIA HERRERA
JEFA DE CONTABILIDAD GUBERNAMENTAL

REVISO
[Signature]
C.P. ARTURO RUIZ LOPEZ
DIRECTOR DE EGRESOS

AUTORIZO
[Signature]
DR. FRANCISCO ALBERTO RIVERA DOMINGUEZ
TESORERO MUNICIPAL



VI.- INFORMACIÓN DETALLADA DE CADA FINANCIAMIENTO



DEUDA PUBLICA AL 31 DE MARZO 2019

| DENOMINACION DE LA DEUDA | No. CONTRATO DE INSTITUCION | FECHA | PLAZO | TASA | SALDO AL 31 DE DICIEMBRE | AMORTIZACIONES DEL PERIODO | INTERES GENERADO POR LA DEUDA | SALDO AL 31 DE MARZO |
|--------------------------|-----------------------------|--------|---------|----------|--------------------------|----------------------------|-------------------------------|----------------------|
| LARGO PLAZO: | | | | | | | | |
| BANOBRAS | SAFRED-I0111/2012 | oct-12 | 20 AÑOS | TIE+2.78 | 215,767,926.60 | 3,971,188.83 | 4,221,812.22 | 211,796,737.77 |
| TOTAL : | | | | | 215,767,926.60 | 3,971,188.83 | 4,221,812.22 | 211,796,737.77 |

Hortencia Herrera
ELABORO
L.C. HORTENCIA HERRERA
JEFA DE CONTABILIDAD GUBERNAMENTAL

Arturo Ruiz Lopez
REVISO
C.P. ARTURO RUIZ LOPEZ
DIRECTOR DE EGRESOS

Francisco Alberto Rivera Dominguez
AUTORIZO
DR. FRANCISCO ALBERTO RIVERA DOMINGUEZ
TESORERO MUNICIPAL



VII.- INFORMACIÓN DETALLADA DE LAS OBLIGACIONES A CORTO PLAZO



CREDITO A CORTO PLAZO

| DENOMINACION DE LA DEUDA | No. CONTRATO DE INSTITUCION | FECHA | PLAZO | TASA | SALDO AL 30 DE DICIEMBRE | AMORTIZACIONES DEL PERIODO | INTERES GENERADO POR LA DEUDA | SALDO AL 31 DE MARZO |
|---------------------------------|-----------------------------|--------|-------|---------|--------------------------|----------------------------|-------------------------------|----------------------|
| BANCO MERCANTIL DEL NORTE, S.A. | SAFRED-CP015/2018 | dic-18 | 1 AÑO | TIIIE+3 | 97,000,000.00 | 19,400,000.00 | 2,738,324.01 | 77,600,000.00 |
| TOTAL : | | | | | 97,000,000.00 | 19,400,000.00 | 2,738,324.01 | 77,600,000.00 |

Hortencia Herrera
ELABORO
L.C. HORTENCIA HERRERA
JEFA DE CONTABILIDAD GUBERNAMENTAL

[Signature]
REVISO
C.P. ARTURO RUIZ LOPEZ
DIRECTOR DE EGRESOS

[Signature]
AUTORIZO
DR. FRANCISCO ALBERTO RIVERA DOMINGUEZ
TESORERO MUNICIPAL



VIII.- INFORMACIÓN RELATIVA AL CUMPLIMIENTO DE CONVENIO

NO APLICA



IX.- CUMPLIMIENTO CON EL PATRONATO DE LA UAN



13:00
01 ABR. 2019

RECIBIDO
OFICIALÍA DE PARTES



TEPIC
CIUDAD DE TODOS

OFICIO NÚM. TES-D.E./103/2019
Tepic, Nayarit, a 27 de Marzo de 2019

ING. JUAN FRANCISCO GARCÍA MENCHACA
PRESIDENTE DEL PATRONATO PARA ADMINISTRAR
EL IMPUESTO ESPECIAL DESTINADO A LA
UNIVERSIDAD AUTÓNOMA DE NAYARIT
PRESENTE.

RECIBIDO
OFICIALÍA DE PARTES
28 MAR. 2019

En cumplimiento a lo establecido en la fracción III del Artículo 5° del "Decreto que reforma diversos artículos de la Ley del Patronato para administrar el Impuesto especial destinado a la **Universidad Autónoma de Nayarit**", me permito informar a usted, que derivado de que a la fecha el "Contrato de Comisión Mercantil" a celebrarse con Banamex, S.A se encuentra en proceso de revisión por las áreas jurídicas de ambas entidades este **H. Ayuntamiento Constitucional de Tepic**, el día 27 del presente procedió a realizar **transferencia Bancaria** a la cuenta número **653.64423** de ese patronato, por la cantidad de:

\$ 2,334,425.84 (**Dos millones trescientos treinta y cuatro mil cuatrocientos veinticinco pesos 84/100 M.N.**); monto recaudado por el **H. XLI Ayuntamiento Constitucional del Municipio de Tepic, Nayarit**; y que corresponde al período del 01 al 28 de **FEBRERO** de 2019, del cual anexo copia de la transferencia bancaria efectuada con número de autorización **106132**.

Sin otro particular, reciba un cordial saludo.

ATENTAMENTE

"Cero tolerancia contra la violencia"

PATRONATO UAN
01 ABR. 2019
RECIBIDO

DR. FRANCISCO ALBERTO RIVERA DOMINGUEZ
TESORERO MUNICIPAL



H. XLI AYUNTAMIENTO
CONSTITUCIONAL DE TEPIC, NAYARIT.
TESORERÍA MUNICIPAL

c.c.p.- Lic. Héctor Manuel Benítez Pineda.- Encargado por Ministerio de Ley del Despacho de la Auditoría Superior del Edo. de Nayarit.- para su conocimiento.
c.c.p.- Dr. Francisco Javier Castellón Fonseca.- Presidente Municipal del H.XLI Ayuntamiento de Tepic Nayarit.- para su conocimiento.
c.c.p.- Lic. María José Berecochea Echeverría.- Directora de Ingresos.- para su conocimiento.
c.c.p.- Ministerio Tesorería

RCLCingó*

PALACIO MUNICIPAL

C. Puebla S/N, Zona Centro, C.P. 65000
Tepic de Nervo, Nayarit.

(311) 215 3000

H. XLI AYUNTAMIENTO
CONSTITUCIONAL DE
TEPIC, NAYARIT.
TEPIC
CIUDAD DE TODOS
2017 - 1 ABR. 2019 2021
RECIBIDO
TESORERÍA MUNICIPAL

H. XLI AYUNTAMIENTO
CONSTITUCIONAL DE
TEPIC, NAYARIT.
TEPIC
CIUDAD DE TODOS
2017 - 28 MAR 2019 2021
RECIBIDO
DIRECCION DE INGRESOS



BancaNet Empresarial

Miércoles 27 de Marzo del 2019, 12:52:57 PM Centro de México

ENTO
NAYARIT
LIENTO

| | | |
|-------------------------------|----------------------------|--|
| Transferencia a otras cuentas | | |
| Cliente | 30368188 | |
| Razón Social | MUNICIPIO DE TEPIC NAYARIT | |

Su transferencia ha sido Aplicada con número de autorización 106132.

| | | |
|---------------|------------|-------------------|
| Autorizadores | Usuario 24 | ARTURO RUIZ LOPEZ |
|---------------|------------|-------------------|

| | | |
|---------|---|-------------------------|
| Cuentas | Cuenta retiro | |
| | MUNICIPIO DE TEPIC NAYARIT - 7007/8862953 | |
| | Cuenta de depósito o beneficiario | |
| | Banamex - MXN 653/64423 | Nombre: PATRONATO U A N |

| | | |
|---------------------------|--|---------------------|
| Datos de la transferencia | Importe | \$ 2,334,425.84 MXN |
| | Referencia numérica | 052 |
| | Referencia alfanumérica | MTN850101LJ165 |
| | Concepto: PORCENTAJE RECAUDACION FEBRERO | |

COPIADO

"Este documento es sólo de carácter informativo, no tiene validez oficial como comprobante legal o fiscal"

Tipo de Comprobante: I - Ingreso
 Lugar de Expedición: 63185
 Régimen Fiscal: 603 - Personas Morales con Fines no Lucrativos

Forma de pago: 03 - Transferencia electrónica de fondos
 Método de pago: PUE - Pago en una sola exhibición
 Moneda: MXN - Peso Mexicano

Folio: PAT - 376
 Fecha: 27/3/2019 15:46:16

Datos del cliente

Cliente: MUNICIPIO DE TEPIC NAYARITA
 R.F.C.: MTN850101LJ1
 Domicilio: PALACIO MUNICIPAL No. SN, CENTRO, C.P. 63000, TEPIC, Nayarit, México
 Uso CFDI: P01 - Por definir

| Cantidad | Unidad | Clave Unidad SAT | Clave Producto/Servicio | Concepto / Descripción | Valor Unitario | Descuentos | Impuestos | Importe |
|----------|----------|--------------------------|-----------------------------------|---|----------------|------------|------------------|--------------|
| 1.00 | SERVICIO | E48 - Unidad de servicio | 93151500 - Administración pública | ENTERO DE LAS RETENCIONES DEL IMPUESTO DEL 12% CORRESPONDIENTE AL MES DE FEBRERO DEL EJERCICIO FISCAL 2019. | 2,334,425.84 | 0.00 | 002 - IVA - 0.00 | 2,334,425.84 |

Importe con letra:
 DOS MILLONES TRESCIENTOS TREINTA Y CUATRO MIL CUATROCIENTOS VEINTICINCO PESOS 84/100 M.N.

Subtotal: 2,334,425.84
 Impuestos Traslados: 0.00
 Total: 2,334,425.84

CFDI Relacionado:
 Tipo Relación: -
 CFDI Relacionado:



Serie del Certificado del emisor: 00001000000408534407
 Folio fiscal: C2713F8D-3BE2-41A8-9A25-C8C423E9B05A
 No. de Serie del Certificado del SAT: 00001000000404486074
 Fecha y hora de certificación: Marzo 27 2019 - 16:46:20

Este documento es una representación impresa de un CFDI

Sello Digital del CFDI

PHCivkd0DTOT8DIIuuB1fQbFKQ62Qj6/HNNFTNkyqyxdvNkcnC2HAqgmOoOZVfuq09osYXPIFBFJeO7XDfWwlkryG3CFDecHUI5uGzEdsMCR3p4qHrKDCygbdb3wYPtZBHicg1Du+Poaf9919FNw49vt4Rfskjb5+Nfl10DivD+vZPCQ5TgvO2mWUHPzA9OOumlq7eQmUw4JzrbmxdHG1RlyxQFQP2u4OTz70zlv4VwFs/HQvZuKZeFn2HBtA4188BA9iVPU2tpq4meP/IRoghul8tdZi+x40Bxc6mHaM6YTVtUdKgmLMO33wDaWePYyDlnR/BQSQppUrwkVugA==

Sello del SAT

kNkAcj5gq6L3IX/S/QtloZIEc2sLlsgq8apAk+9QRQVHx6HcuX6Co4ECsH/xbP1W05OFDQp6CqIN/d5vKDC5xcU3]WKMqa4XKJQh+IdgfHmlCxf1hggMpoJtVCMREEIF4WnGLmevrXKRg1NPAakwrjptkwG2UDTM4ld+nXw2QCrZMMTcQmklwq9Ak9hRgig6FjHn9w3yNDPDKyBzOYdhGuwyG7pcBsk+sPferSWWIC73yVtLsdKz3dJ/qGcGNTvF/FkVcmJp02dK0V8s1YRVtIOhtaOTRpbBzV+Z+saINVZgRZYJVH8p4b8Wlyoba3mqYjgFwbrUtGuBbhOizTg==

Cadena original del complemento de certificación digital del SAT

||1.1|C2713F8D-3BE2-41A8-9A25-C8C423E9B05A|2019-03-27T16:46:20|MAS0810247C0|PHCivkd0DTOT8DIIuuB1fQbFKQ62Qj6/HNNFTNkyqyxdvNkcnC2HAqgmOoOZVfuq09osYXPIFBFJeO7XDfWwlkryG3CFDecHUI5uGzEdsMCR3p4qHrKDCygbdb3wYPtZBHicg1Du+Poaf9919FNw49vt4Rfskjb5+Nfl10DivD+vZPCQ5TgvO2mWUHPzA9OOumlq7eQmUw4JzrbmxdHG1RlyxQFQP2u4OTz70zlv4VwFs/HQvZuKZeFn2HBtA4188BA9iVPU2tpq4meP/IRoghul8tdZi+x40Bxc6mHaM6YTVtUdKgmLMO33wDaWePYyDlnR/BQSQppUrwkVugA==|00001000000404486074||

COTEJADO

* Datos obligatorios



GOBIERNO
ESTADO DE NAYARIT
MIELTA

| RFC del emisor | Nombre o razón social del emisor | RFC del receptor | Nombre o razón social del receptor |
|--------------------------------------|---|-------------------------|------------------------------------|
| AD960101CE7 | PATRONATO PARA ADMINISTRAR EL IMPUESTO ESPECIAL DESTINADO A | MTN850101LJ1 | MUNICIPIO DE TEPIC NAYARIT A |
| Folio fiscal | Fecha de expedición | Fecha certificación SAT | PAC que certificó |
| C2713F8D-3BE2-41A8-9A25-C8C423E9B05A | 2019-03-27T15:46:16 | 2019-03-27T16:46:20 | MAS0810247C0 |
| Total del CFDI | Efecto del comprobante | Estado CFDI | Estatus de cancelación |
| \$2,334,425.84 | Ingreso | Vigente | Cancelable sin aceptación |

COTIZADO

Imprimir

GOBIERNO DEL ESTADO DE NAYARIT
SECRETARÍA DE ECONOMÍA
DIRECCIÓN GENERAL DE IMPUESTOS
DIRECCIÓN DE ADMINISTRACIÓN DE IMPUESTOS

```
<?xml version="1.0" encoding="ISO-8859-1"?>
<cfdi:Comprobante LugarExpedicion="63185" MetodoPago="PUE" TipoDeComprobante="I" Total="2334425.84" Moneda="MXN" SubTotal="2334425.84"
Certificado="MIIGuDCBKCgAw1BAglUMDAwMDEwMDAwMDA0MDg1MzQ0MDcwDQYJKoZIhvcNAQELBQAwggGyMTgwNgYDVQQDDC9BLkMuIGRlI
NoCertificado="00001000000408534407" FormaPago="03"
Sello="PHClvkd0DTOT8DIIuuB1fQbFKQ62Qj6/HNNFTNkyqyxdvNKcnC2HAqgmOoOZVfuq09osYXPIFBFJeO7XDfVwIkryG3CFDecHUI5uGzEdsMcr3p4qHi
Fecha="2019-03-27T15:46:16" Folio="376" Serie="PAT" Version="3.3" xsi:schemaLocation="http://www.sat.gob.mx/cfd/3
http://www.sat.gob.mx/sitio_internet/cfd/3/cfdv33.xsd" xmlns:xsi="http://www.w3.org/2001/XMLSchema-instance" xmlns:cfdi="http://www.sat.gob.mx/cfd/3"
<cfdi:Emisor Nombre="PATRONATO PARA ADMINISTRAR EL IMPUESTO ESPECIAL DESTINADO A" Rfc="PAD960101CE7" RegimenFiscal="603"/>
<cfdi:Receptor Nombre="MUNICIPIO DE TEPIC NAYARIT A" Rfc="MTN850101LJ1" UsoCFDI="P01"/>
<cfdi:Conceptos>
- <cfdi:Concepto Importe="2334425.84" ValorUnitario="2334425.84" Descripcion="ENTERO DE LAS RETENCIONES DEL IMPUESTO DEL 12%
CORRESPONDIENTE AL MES DE FEBRERO DEL EJERCICIO FISCAL 2019." NoIdentificacion="003" Unidad="SERVICIO" Cantidad="1.00"
ClaveUnidad="E48" ClaveProdServ="93151500">
- <cfdi:Impuestos>
- <cfdi:Traslados>
<cfdi:Traslado Importe="0.00" TasaOCuota="0.000000" TipoFactor="Tasa" Impuesto="002" Base="2334425.84"/>
<cfdi:Traslados>
<cfdi:Impuestos>
<cfdi:Concepto>
<cfdi:Concepto>
<cfdi:Impuestos TotalImpuestosTrasladados="0.00">
- <cfdi:Traslados>
<cfdi:Traslado Importe="0.00" TasaOCuota="0.000000" TipoFactor="Tasa" Impuesto="002">
<cfdi:Traslados>
<cfdi:Impuestos>
<cfdi:Complemento>
<cfdi:TimbreFiscalDigital Version="1.1" xsi:schemaLocation="http://www.sat.gob.mx/TimbreFiscalDigital
http://www.sat.gob.mx/sitio_internet/cfd/TimbreFiscalDigital/TimbreFiscalDigitalv11.xsd" xmlns:xsi="http://www.w3.org/2001/XMLSchema-
instance"
SelloSAT="kJnkAcjSgq6L31X/5/Q1loZIEc2sLlsgq8wpAk+9QRQVHx6HueX6Co4ECsH/xbP1WO5OfDQp6CqIN/d5vKDe5xtU3JWEMO14XKJQb+td
NoCertificadoSAT="00001000000404486074"
SelloCFDI="PHClvkd0DTOT8DIIuuB1fQbFKQ62Qj6/HNNFTNkyqyxdvNKcnC2HAqgmOoOZVfuq09osYXPIFBFJeO7XDfVwIkryG3CFDecHUI5u
RfcProvCertif="MAS0810247C0" FechaTimbrado="2019-03-27T16:46:20" UUID="C2713F8D-3BE2-41A8-9A25-C8C423E9B05A"
xmlns:tfid="http://www.sat.gob.mx/TimbreFiscalDigital"/>
<cfdi:Complemento>
</cfdi:Comprobante>
```

COTEJADO

El Suscrito C. Rene Alonso Herrera Jiménez, Secretario del H. XLI Ayuntamiento Constitucional de Tepic, con fundamento en el artículo 114 fracción IV de la Ley Municipal para el Estado de Nayarit, hago constar y-----

CERTIFICO

Que las presentes (05) cinco hojas son copias fieles tomadas del original que tuve a la vista y dicha información obra en los archivos de la Tesorería Municipal del Municipio de Tepic.-----

Se extiende la presente certificación para los fines legales a que haya lugar, en la ciudad de Tepic, capital del Estado de Nayarit, a los (26) veintiséis días del mes de abril del 2019 dos mil diecinueve.-----

ATENTAMENTE



C. RENE ALONSO HERRERA JIMENEZ
SECRETARIO DEL AYUNTAMIENTO



H. XLI AYUNTAMIENTO
CONSTITUCIONAL DE TEPIC, NAYARIT
SECRETARIA DEL AYUNTAMIENTO

H. XLI AYUNTAMIENTO CONSTITUCIONAL DE TEPIC, NAYARIT. **TEPIC** CIUDAD DE TODOS. 2017 - 4 MAR. 2019 2021
RECIBIDO
 TESORERÍA MUNICIPAL



OFICIO NÚM.TES/D.E./060/2019.
 Tepic, Nayarit; a 28 de Febrero de 2019.

RECIBIDO
 OFICIALÍA DE PARTES
 04 MAR. 2019 11:30

SC ANDRÉS -
 11 MAR 2019
 EN COPIA SIMPLE

ING. JUAN FRANCISCO GARCÍA MENCHACA
PRESIDENTE DEL PATRONATO PARA ADMINISTRAR
EL IMPUESTO ESPECIAL DESTINADO A LA
UNIVERSIDAD AUTÓNOMA DE NAYARIT
PRESENTE

En cumplimiento a lo establecido en la fracción III del Artículo 5° del "Decreto que reforma diversos artículos de la Ley del Patronato para administrar el impuesto especial destinado a la **Universidad Autónoma de Nayarit**", me permito informar a usted, que derivado de que a la fecha el "Contrato de Comisión Mercantil" a celebrarse con Banamex, S.A. se encuentra en proceso de revisión por las áreas jurídicas de ambas entidades este **H. Ayuntamiento Constitucional de Tepic**, el día 28 del presente procedió a realizar **transferencia Bancaria** a la cuenta número **653/64423** de ese patronato, por la cantidad de:
\$ 5,630,927.82 (Cinco millones seiscientos treinta mil novecientos veintisiete pesos 82/100 M.N.), monto recaudado por el **H. XLI Ayuntamiento Constitucional del Municipio de Tepic, Nayarit**; y que corresponde al período del **01 al 31 de ENERO de 2019**, del cual anexo copia de la transferencia bancaria efectuada con número de autorización **139078**.

Sin otro particular, reciba un cordial saludo.

COPIADO

H. XLI AYUNTAMIENTO CONSTITUCIONAL DE TEPIC, NAYARIT. **TEPIC** CIUDAD DE TODOS. 2017 - 4 MAR. 2019 2021
RECIBIDO
 DIRECCIÓN DE INGRESOS

ATENTAMENTE
TESORERO MUNICIPAL



DR. FRANCISCO ALBERTO RIVERA DOMINGUEZ
 H. XLI AYUNTAMIENTO CONSTITUCIONAL DE TEPIC, NAYARIT.
TESORERÍA MUNICIPAL

- C.C.P.- Lic. Héctor Manuel Benítez Pineda.- Encargado por Ministerio de Ley del Despacho de la Auditoría Superior del Estado de Nayarit.- Para su conocimiento.
- C.C.P.- L.C. María José Berecochea Echevarría.- Directora de Ingresos.- Para su conocimiento.
- C.C.P.- Minutario Tesorería.
- C.C.P.- Archivo.
- FARD/ PQD/ nagb*

PALACIO MUNICIPAL
 C. Puebla S/N, Zona Centro, C.P. 63000
 Tepic de Nervo, Nayarit.
 (311) 215 3000

PATRONATOUAN
 04 MAR. 2019
RECIBIDO



BancaNet Empresarial

28 de Febrero del 2019, 12:03:26 PM Centro de México

Transferencia a otras cuentas

| | |
|--------------|----------------------------|
| Cliente | 30388188 |
| Razón Social | MUNICIPIO DE TEPIC NAYARIT |

Su transferencia ha sido Aplicada con número de autorización 139076.

| | | |
|---------------|------------|-------------------|
| Autorizadores | Usuario 24 | ARTURO RUIZ LOPEZ |
|---------------|------------|-------------------|

| | | |
|---------|-----------------------------------|--|
| Cuentas | Cuenta retiro | MUNICIPIO DE TEPIC NAYARIT - 7007/8862953 |
| | Cuenta de depósito o beneficiario | Banamex - MXN 653/64423 Nombre: PATRONATO U A N |

| | | |
|---------------------------|-------------------------|-----------------------------------|
| Datos de la transferencia | Importe | \$ 5,630,927.82 MXN |
| | Referencia numérica | 051 |
| | Referencia alfanumérica | MTN850101LJ165 |
| | Concepto: | RECAUDACION PORC ENERO MPIO TEPIC |

Este documento es sólo de carácter informativo, no tiene validez oficial como comprobante legal o fiscal

COTEJADO



PATRONATO UAN

PARA ADMINISTRAR EL IMPUESTO ESPECIAL DESTINADO A LA

PATRONATO PARA ADMINISTRAR EL IMPUESTO ESPECIAL DESTINADO A RFC: PAD960101CE7

Tipo de Comprobante: I - Ingreso
Lugar de Expedición: 63185
Régimen Fiscal: 603 - Personas Morales con Fines no Lucrativos

Forma de pago: 03 - Transferencia electrónica de fondos
Método de pago: PUE - Pago en una sola exhibición
Moneda: MXN - Peso Mexicano

Folio: PAT - 354
Fecha: 1/3/2019 10:53:58

Datos del cliente

Cliente: MUNICIPIO DE TEPIC NAYARIT A
R.F.C.: MTN850101LJ1 Uso CFDI: P01 - Por definir
Domicilio: PALACIO MUNICIPAL No. SN, CENTRO, C.P. 63000, TEPIC, Nayarit, México

| Cantidad | Unidad | Clave Unidad SAT | Clave Producto/Servicio | Concepto / Descripción | Valor Unitario | Descuentos | Impuestos | Importe |
|----------|----------|--------------------------|-----------------------------------|---|----------------|------------|----------------|--------------|
| 1.00 | SERVICIO | E48 - Unidad de servicio | 93151500 - Administración pública | ENTERO DE LAS RETENCIONES DEL IMPUESTO DEL 12% CORRESPONDIENTE AL MES DE ENERO DEL EJERCICIO FISCAL 2019. | 5,630,927.82 | 0.00 | 002 IVA - 0.00 | 5,630,927.82 |

Importe con letra: CINCO MILLONES SEISCIENTOS TREINTA MIL NOVECIENTOS VEINTISIETE PESOS 82/100 M.N.

| | |
|---------------------|--------------|
| Subtotal | 5,630,927.82 |
| Impuestos Traslados | 0.00 |
| Total | 5,630,927.82 |

COTEJADO

CFDI Relacionado:
Tipo Relación: -
CFDI Relacionado:



| | |
|--------------------------------------|--------------------------------------|
| Serie del Certificado del emisor | 00001000000408534407 |
| Folio fiscal | E32D5A2F-55A2-47BE-9D22-FA25DF445194 |
| No. de Serie del Certificado del SAT | 00001000000404486074 |
| Fecha y hora de certificación | Marzo 1 2019 - 11:54:04 |

Este documento es una representación impresa de un CFDI

Sello Digital del CFDI

Fj/FwLd9N//zkLANO2SUUK6x0sfBOU+XEJfXpRVKIsDIVXttT5z7woA1V/iHPPr1S+NUoOQ/Cihz8Dh85ny70wvt4oX/n52mh5v7yDEk0zYUxnYzQfAeiTHuyhcKOMznsVcueX+bOqmB9kxNCb/DM6nsFLS52fIORHVpMq3uaUaFW3jw92ZQjVqQMmgGYkp3h0u7/cdCQh7ZEIj1ZWUWGEQPD8ice0Fi+Fdx5ikxxrRF+mcpOeae733iwYqsnuJKSap3lj8tX/TxOOPNzYwrShezSgkfw+ZkRRUI5X/xv5kydRz3BTGz/Q8LcTicRs9URivW0cAzWjzHYgystrR2w==

Sello del SAT

aIXdr3INWCQm+Je66I52y/pHTMDgS3jKE2RleJqSUtUzWEP3IPK8C8Pm7W2n3mD2X7XThY5x1hOlG6f83cfR6xAL+1psuUc+t/T56GHDikoV3W/QpbcbhaZwFvZHEEHlEi3uBEhVIFQST7NIR3tstsHeParBWPz5vtXcozMIYllaymt1LnHVEc5TlSngfLyjzWOMyAsoTV/31wnkP2sG+GCAq58XKaWfijl8ccKoM2knBEYV4f4dB8jDPPMm4DCMc8h8ImQpuDV5L7FMXYMIT9L2Tv/3kHlFFbecqYtgyuw/aoI/z0Xc4BltkDH7ucEHDMAK9947dOAI98aA==

Cadena original del complemento de certificación digital del SAT

||1.1|E32D5A2F-55A2-47BE-9D22-FA25DF445194|2019-03-01T11:54:04|MAS0810247C0|Fj/FwLd9N//zkLANO2SUUK6x0sfBOU+XEJfXpRVKIsDIVXttT5z7woA1V/iHPPr1S+NUoOQ/Cihz8Dh85ny70wvt4oX/n52mh5v7yDEk0zYUxnYzQfAeiTHuyhcKOMznsVcueX+bOqmB9kxNCb/DM6nsFLS52fIORHVpMq3uaUaFW3jw92ZQjVqQMmgGYkp3h0u7/cdCQh7ZEIj1ZWUWGEQPD8ice0Fi+Fdx5ikxxrRF+mcpOeae733iwYqsnuJKSap3lj8tX/TxOOPNzYwrShezSgkfw+ZkRRUI5X/xv5kydRz3BTGz/Q8LcTicRs9URivW0cAzWjzHYgystrR2w==|00001000000404486074||

* Datos obligatorios

RFC del emisor

Nombre o razón social del emisor

RFC del receptor

Nombre o razón social del receptor

PAD960101CE7

PATRONATO PARA ADMINISTRAR EL IMPUESTO ESPECIAL DESTINADO A

MTN850101LJ1

MUNICIPIO DE TEPIC NAYARIT A

Folio fiscal

Fecha de expedición

Fecha certificación SAT

PAC que certificó

E32D5A2F-55A2-47BE-9D22-FA25DF445194

2019-03-01T10:53:58

2019-03-01T11:54:04

MAS0810247C0

Total del CFDI

Efecto del comprobante

Estado CFDI

Estatus de cancelación

\$5,630,927.82

Ingreso

Vigente

Cancelable sin aceptación

Imprimir

<?xml version="1.0" encoding="ISO-8859-1"?>
<cfdi:Comprobante LugarExpedicion="63185" MetodoPago="PUE" TipoDeComprobante="I" Total="5630927.82" Moneda="MXN" SubTotal="5630927.82"
Certificado="MHGU DCCBKCgAwIBAgIU MDAwMDEwMDg1MzQ0MDewDQYJKoZIhvcNAQELBQAwggGyMTgwNgYDVQDDC9BLkMuIGRUI
NoCertificado="00001000000408534407" FormaPago="03"
Sello="Fj/FwLd9N/zkLANO2SUUK6x0sfBOU+XEJIXpRVKIsDIVXtT5z7woA1V/iHPPr1S+NUo0Q/C1hz8Dh85ny70wvt4oX/n52mhSv7yDEk0zYUznYzQfAeITH:
Fecha="2019-03-01T10:53:58" Folio="354" Serie="PAT" Version="3.3" xsi:schemaLocation="http://www.sat.gob.mx/cfd/3
http://www.sat.gob.mx/sitio_internet/cfd/3/cfdv33.xsd" xmlns:xsi="http://www.w3.org/2001/XMLSchema-instance" xmlns:cfdi="http://www.sat.gob.mx/cfd/3">
<cfdi:Emisor Nombre="PATRONATO PARA ADMINISTRAR EL IMPUESTO ESPECIAL DESTINADO A" Rfc="PAD960101CE7" RegimenFiscal="603"/>
<cfdi:Receptor Nombre="MUNICIPIO DE TEPIC NAYARIT A" Rfc="MTN850101LJI" UsoCFDI="P01"/>
<cfdi:Conceptos>
- <cfdi:Concepto Importe="5630927.82" ValorUnitario="5630927.82" Descripcion="ENTERO DE LAS RETENCIONES DEL IMPUESTO DEL 12%
CORRESPONDIENTE AL MES DE ENERO DEL EJERCICIO FISCAL 2019." Noidentificacion="003" Unidad="SERVICIO" Cantidad="1.00"
ClaveUnidad="E48" ClaveProdServ="93151500"/>
- <cfdi:Impuestos>
- <cfdi:Traslados>
<cfdi:Traslado Importe="0.00" TasaOCuota="0.000000" TipoFactor="Tasa" Impuesto="002" Base="5630927.82"/>
</cfdi:Traslados>
</cfdi:Impuestos>
</cfdi:Concepto>
</cfdi:Conceptos>
<cfdi:Impuestos TotalImpuestosTrasladados="0.00"/>
- <cfdi:Traslados>
<cfdi:Traslado Importe="0.00" TasaOCuota="0.000000" TipoFactor="Tasa" Impuesto="002"/>
</cfdi:Traslados>
</cfdi:Impuestos>
<cfdi:Complemento>
<cfdi:TimbreFiscalDigital Version="1.1" xsi:schemaLocation="http://www.sat.gob.mx/TimbreFiscalDigital
http://www.sat.gob.mx/sitio_internet/cfd/TimbreFiscalDigital/TimbreFiscalDigitalv11.xsd" xmlns:xsi="http://www.w3.org/2001/XMLSchema-
instance"
SelloSAT="aXJdr3lNWCQm+Je66152y/pHTMDgS3jKE2RleJqSUtUzweP3IPKBC8Pm7VZn3mD2X7ThYSx1hOlg6f83efR6xAL+1psu0e+/T56GI
NoCertificadoSAT="00001000000404486074"
SelloCFD="Fj/FwLd9N/zkLANO2SUUK6x0sfBOU+XEJIXpRVKIsDIVXtT5z7woA1V/iHPPr1S+NUo0Q/C1hz8Dh85ny70wvt4oX/n52mhSv7yDEk0z
RfcProvCertif="MAS0810247C0" FechaTimbrado="2019-03-01T11:54:04" UUID="E32D5A2F-55A2-47BE-9D22-FA25DF445194"
xmlns:tfdd="http://www.sat.gob.mx/TimbreFiscalDigital"/>
</cfdi:Complemento>
</cfdi:Comprobante>

COTIZADO

ANTO
ST.
ENTO

El Suscrito C. Rene Alonso Herrera Jiménez, Secretario del H. XLI Ayuntamiento Constitucional de Tepic, con fundamento en el artículo 114 fracción IV de la Ley Municipal para el Estado de Nayarit, hago constar y-----

CERTIFICO

Que las presentes (05) cinco hojas son copias fieles tomadas del original que tuve a la vista y dicha información obra en los archivos de la Tesorería Municipal del Municipio de Tepic.-----

Se extiende la presente certificación para los fines legales a que haya lugar, en la ciudad de Tepic, capital del Estado de Nayarit, a los (26) veintiséis días del mes de abril del 2019 dos mil diecinueve.-----

ATENTAMENTE



C. RENE ALONSO HERRERA JIMENEZ
SECRETARIO DEL AYUNTAMIENTO



H. XLI AYUNTAMIENTO
CONSTITUCIONAL DE TEPIC, NAYARIT.
SECRETARÍA DEL AYUNTAMIENTO



ACUSE

OFICIO NÚM. TES-D.E./157/2019.
Tepic, Nayarit; a 25 de Abril de 2019.

ING. JUAN FRANCISCO GARCÍA MENCHACA
PRESIDENTE DEL PATRONATO PARA ADMINISTRAR
EL IMPUESTO ESPECIAL DESTINADO A LA
UNIVERSIDAD AUTÓNOMA DE NAYARIT
PRESENTE.



En cumplimiento a lo establecido en la fracción III del Artículo 5º del "Decreto que reforma diversos artículos de la Ley del Patronato para administrar el Impuesto especial destinado a la **Universidad Autónoma de Nayarit**", me permito informar a usted, que derivado de que a la fecha el "Contrato de Comisión Mercantil" a celebrarse con Banamex, S.A se encuentra en proceso de revisión por las áreas jurídicas de ambas entidades este **H. Ayuntamiento Constitucional de Tepic**, el día 25 del presente procedió a realizar **transferencia Bancaria** a la cuenta número **653/64423** de ese patronato, por la cantidad de:

\$ 2,048,010.08 (Dos millones cuarenta y ocho mil diez pesos 08/100 M.N.), monto recaudado por el **H. XLI Ayuntamiento Constitucional del Municipio de Tepic, Nayarit;** y que corresponde al periodo del 01 al 31 de **MARZO** de 2019, del cual anexo copia de la transferencia bancaria efectuada con número de autorización **176881**

Sin otro particular, reciba un cordial saludo.

ATENTAMENTE
"Cero tolerancia contra la violencia"



[Firma manuscrita]

DR. FRANCISCO ALBERTO RIVERA DOMINGUEZ
TESORERO MUNICIPAL



H. XLI AYUNTAMIENTO
CONSTITUCIONAL DE TEPIC, NAYARIT.
TESORERÍA MUNICIPAL

COTEJADO

c.c.p.- Lic. Héctor Manuel Benítez Pineda - Encargado por Ministerio de Ley del Despacho de la Auditoría Superior del Edo. De Nayarit.- para su conocimiento.
c.c.p.- Dr. Francisco Javier Castellón Fonseca - Presidente Municipal del H.XLI Ayuntamiento de Tepic Nayarit.- para su conocimiento.
c.c.p.- Lic. María José Berecochea Echevarría.- Directora de Ingresos - para su conocimiento.
c.c.p.- Minutario Tesorería.
c.c.p.- Archivo.
RCLCingB*

PALACIO MUNICIPAL
C. Puebla 5/N, Zona Centro, C.P. 63000
Tepic de Nervo, Nayarit.
(311) 215 3000



Jueves 25 de Abril del 2019 5:29:00 PM Centro de México



Transferencia a otras cuentas

Cliente

30368188

Razón Social

MUNICIPIO DE TEPIC NAYARIT

Su transferencia ha sido Aplicada con número de autorización 176881.

Autorizadores

Usuario 24

ARTURO RUIZ LOPEZ

Cuentas

Cuenta retiro

MUNICIPIO DE TEPIC NAYARIT - 7007/6802953

Cuenta de depósito o beneficiario

Banamex - MXN 653/64423

Nombre: PATRONATO U A N

Datos de la transferencia

Importe

\$ 2,048,010.09 MXN

Referencia numérica

053

Referencia alfanumérica

MTN850101LJ165

Concepto: PORCENTAJE RECAUDACION MARZO

COTILLADO

"Este documento es sólo de carácter informativo, no tiene validez oficial como comprobante legal o fiscal"



PATRONATO UAN

PARA ADMINISTRAR EL IMPUESTO ESPECIAL DESTINADO A LA

PATRONATO PARA ADMINISTRAR EL IMPUESTO ESPECIAL DESTINADO A RFC: PAD960101CE7

Tipo de Comprobante: I - Ingreso
Lugar de Expedición: 63185
Régimen Fiscal: 603 - Personas Morales con Fines no Lucrativos

Forma de pago: 03 - Transferencia electrónica de fondos
Método de pago: PUE - Pago en una sola exhibición
Moneda: MXN - Peso Mexicano

Folio: PAT - 392
Fecha: 26/4/2019 09:49:27

Datos del cliente
Cliente: MUNICIPIO DE TEPIC NAYARIT A
R.F.C.: MTN850101LJ1
Domicilio: PALACIO MUNICIPAL No. SN, CENTRO, C.P. 63000, TEPIC, Nayarit, México
Uso CFDI: P01 - Por definir

| Cantidad | Unidad | Clave Unidad SAT | Clave Producto/Servicio | Concepto / Descripción | Valor Unitario | Descuentos | Impuestos | Importe |
|----------|----------|--------------------------|-----------------------------------|---|----------------|------------|------------------|--------------|
| 1.00 | SERVICIO | E48 - Unidad de servicio | 93151500 - Administración pública | ENTERO DE LAS RETENCIONES DEL IMPUESTO DEL 12% CORRESPONDIENTE AL MES DE MARZO DEL EJERCICIO FISCAL 2019. | 2,048,010.08 | 0.00 | 002 - IVA - 0.00 | 2,048,010.08 |

Importe con letra: DOS MILLONES CUARENTA Y OCHO MIL DIEZ PESOS 08/100 M.N.

| | |
|---------------------|--------------|
| Subtotal | 2,048,010.08 |
| Impuestos Traslados | 0.00 |
| Total | 2,048,010.08 |

CFDI Relacionado:
Tipo Relación: -
CFDI Relacionado:



| | |
|--------------------------------------|--------------------------------------|
| Serie del Certificado del emisor | 00001000000408534407 |
| Folio fiscal | BABB03AA-49AC-4E08-91BB-978402C545E8 |
| No. de Serie del Certificado del SAT | 00001000000404486074 |
| Fecha y hora de certificación | Abril 26 2019 - 10:49:31 |

Este documento es una representación impresa de un CFDI

COTIZADO

Sello Digital del CFDI

NxaMUYkZNGIQgxf7dit5QVioh55K5Mr3QzTay+sERPIYJSj2kxH1ljZb3OYd2ra0g9leoHJCSxxd2HsYF8fD4+uI6kfWKxcoVwV
arX59kmcN95UX92HhZx1G6rt46rmk59weg1uTLeUcbnJQf54+Q2K7hlwK06Zfsc0Xr2vLiB5orMtnMBO49o3TikWqug01X87KJ
hPIUj3Ydmolm7EjjHjxrLrdBLH5mwutknc4NNwWiQe3jpQYKWDtXX7J2heHECXP/KsHIK/Hs5KJI4Q5gvZIXGHABZQEft+pelApo
mXVbQJ5NgfdAh+IH6R6T9EOjd3uLNvurCVPkZ0K05Q==

Sello del SAT

B6K077zAKDahrKR9CzZwNOInHf5Rf1rHR67FtA/+XjKbuaXeDLk0sXWR27thLN4BqPkZ2Fn/ILnk7MG4Hv9HHU7HLgOMkiC8wA
/u6Ar5/LpNjEgCB/wh2y296F7SzeL28d14bFOHciZrFrQxfszVtpeQ8fI/wEyszg95v+FHvCYcBvt5ASKLC1Nc4seN+dm+Ti
l39z9coKy91WrXnmbNoc8xf80EF2ag89JZfz8s/lBBMoCY9GyW4M4PYZJAO36lolgyycuTXuOjKZxF7tQ5TVKbrlSe/X4Ef2j
ZmQlqBrk1lp7MACy81K1xVUQhDpi8AcBtSHZ/Qu7w==

Cadena original del complemento de certificación digital del SAT

||1.1|BABB03AA-49AC-4E08-91BB-978402C545E8|2019-04-26T10:49:31|MA50810247CO|NxaMUYkZNGIQgxf7dit5QVioh55K5Mr3QzTay+sERPIYJSj2kxH1ljZb3OYd2ra0g9leoHJCSxxd2HsYF8fD4+uI6kfWKxcoVwV
arX59kmcN95UX92HhZx1G6rt46rmk59weg1uTLeUcbnJQf54+Q2K7hlwK06Zfsc0Xr2vLiB5orMtnMBO49o3TikWqug01X87KJhPIUj3Ydmolm7EjjHjxrLrdBLH5mwutknc4NNwWiQe3jpQYKWDtXX7J2heHECXP/KsHIK/Hs5KJI4Q5gvZIXGHABZQEft+pelApo
mXVbQJ5NgfdAh+IH6R6T9EOjd3uLNvurCVPkZ0K05Q==|00001000000404486074|

Proporcione los dígitos de la imagen*:



Datos obligatorios

Verificar CFDI

| RFC del emisor | Nombre o razón social del emisor | RFC del receptor | Nombre o razón social del receptor |
|--------------------------------------|---|-------------------------|------------------------------------|
| PAD960101CE7 | PATRONATO PARA ADMINISTRAR EL IMPUESTO ESPECIAL DESTINADO A | MTN850101LJ1 | MUNICIPIO DE TEPIC NAYARIT A |
| Folio fiscal | Fecha de expedición | Fecha certificación SAT | PAC que certificó |
| BABB03AA-49AC-4E08-91BB-978402C545E8 | 2019-04-26T09:49:27 | 2019-04-26T10:49:31 | MAS0810247C0 |
| Total del CFDI | Efecto del comprobante | Estado CFDI | Estatus de cancelación |
| \$2,048,010.08 | Ingreso | Vigente | Cancelable sin aceptación |

COMPROBANTE

El Suscrito C. Rene Alonso Herrera Jiménez, Secretario del H. XLI Ayuntamiento Constitucional de Tepic, con fundamento en el artículo 114 fracción IV de la Ley Municipal para el Estado de Nayarit, hago constar y-----

CERTIFICO

Que las presentes (05) cinco hojas son copias fieles tomadas del original que tuve a la vista y dicha información obra en los archivos de la Tesorería Municipal del Municipio de Tepic.-----

Se extiende la presente certificación para los fines legales a que haya lugar, en la ciudad de Tepic, capital del Estado de Nayarit, a los (26) veintiséis días del mes de abril del 2019 dos mil diecinueve.-----

ATENTAMENTE



**C. RENE ALONSO HERRERA JIMENEZ
SECRETARIO DEL AYUNTAMIENTO**



**H. XLI AYUNTAMIENTO
CONSTITUCIONAL DE TEPIC, NAYARIT
SECRETARÍA DEL AYUNTAMIENTO**



X.- INFORMACIÓN CONSOLIDADA

Informe Avance de Gsion Financiera Primer Trimestre 2019
MUNICIPIO DE TEPIC NAYARIT
 Consolidacion de Estado de Situacion Financiera
 Al 31 de Marzo de 2019



| Concepto | MUNICIPIO DE TEPIC NAYARIT | | DIF MUNICIPAL | | SIAPA | | IMPLAN | | CONSOLIDACION | |
|---|----------------------------|------------------------|--------------------|--------------------|----------------------|----------------------|--------------------|--------------------|------------------------|------------------------|
| | 2019 | 2018 | 2019 | 2018 | 2019 | 2018 | 2019 | 2018 | 2019 | 2018 |
| | TOTAL | | | | | | | | | |
| ACTIVO | | | | | | | | | | |
| Activo Circulante | | | | | | | | | | |
| Efectivo y Equivalentes | \$144,793,183 | \$111,031,060 | \$3,277,831 | \$2,192,488 | \$21,180,978 | \$10,538,947 | \$2,457,293 | \$2,143,839 | \$171,709,285 | \$125,906,354 |
| Derechos a Recibir Efectivo o Equivalentes | \$243,339,430 | \$242,452,957 | \$3,350,232 | \$3,283,249 | \$212,983,653 | \$228,695,635 | \$26,323 | \$118 | \$459,699,838 | \$474,431,959 |
| Derechos a Recibir Bienes o Servicios | \$3,876,475 | \$2,543,896 | \$2,696 | \$0 | \$0 | \$0 | \$0 | \$0 | \$3,879,171 | \$2,543,896 |
| Inventarios | \$0 | \$0 | \$0 | \$0 | \$0 | \$0 | \$0 | \$0 | \$0 | \$0 |
| Almacenes | \$0 | \$0 | \$0 | \$0 | \$0 | \$0 | \$0 | \$0 | \$0 | \$0 |
| Estimación por Pérdida o Deterioro de Activos Circulantes | \$0 | \$0 | \$0 | \$0 | \$0 | \$0 | \$0 | \$0 | \$0 | \$0 |
| Otros Activos Circulantes | \$0 | \$0 | \$0 | \$0 | \$168,836 | \$163,836 | \$0 | \$0 | \$168,836 | \$163,836 |
| Total de Activos Circulantes | \$352,009,088 | \$356,027,933 | \$6,630,759 | \$5,475,737 | \$234,333,667 | \$239,398,418 | \$2,483,616 | \$2,143,957 | \$635,457,130 | \$603,046,045 |
| Activo No Circulante | | | | | | | | | | |
| Inversiones Financieras a Largo Plazo | \$0 | \$0 | \$0 | \$0 | \$0 | \$0 | \$0 | \$0 | \$0 | \$0 |
| Derechos a Recibir Efectivo o Equivalentes a Largo Plazo | \$287,330 | \$255,830 | \$0 | \$0 | \$0 | \$0 | \$0 | \$0 | \$287,330 | \$255,830 |
| Bienes Inmuebles, Infraestructura y Construcciones en | \$5,077,861,684 | \$5,077,861,684 | \$828,897 | \$928,897 | \$124,862,326 | \$124,862,326 | \$0 | \$0 | \$5,203,552,907 | \$5,203,552,907 |
| Bienes Muebles | \$237,805,909 | \$237,424,965 | \$2,357,506 | \$2,354,745 | \$81,877,706 | \$80,378,795 | \$159,046 | \$154,174 | \$322,200,167 | \$320,312,679 |
| Activos Intangibles | \$9,609,718 | \$9,609,718 | \$0 | \$0 | \$2,155 | \$2,155 | \$0 | \$4,872 | \$9,611,873 | \$9,616,745 |
| Depreciación, Deterioro y Amortización Acumulada de | \$0 | \$0 | \$0 | \$0 | \$0 | \$0 | \$0 | \$0 | \$0 | \$0 |
| Activos Diferidos | \$28,124,952 | \$28,124,952 | \$2,557 | \$2,557 | \$0 | \$0 | \$0 | \$0 | \$28,127,509 | \$28,127,509 |
| Estimación por Pérdida o Deterioro de Activos no | \$0 | \$0 | \$0 | \$0 | \$0 | \$0 | \$0 | \$0 | \$0 | \$0 |
| Otros Activos no Circulantes | \$0 | \$0 | \$0 | \$0 | \$0 | \$0 | \$0 | \$0 | \$0 | \$0 |
| Total de Activos No Circulantes | \$5,353,689,593 | \$5,353,277,148 | \$3,188,960 | \$3,186,199 | \$206,742,187 | \$205,243,276 | \$159,046 | \$159,046 | \$5,563,779,786 | \$5,561,865,670 |
| TOTAL DEL ACTIVO | \$5,745,698,681 | \$5,709,305,082 | \$9,819,719 | \$8,661,936 | \$441,075,854 | \$444,641,694 | \$2,642,662 | \$2,303,003 | \$6,199,236,916 | \$6,164,911,715 |
| PASIVO | | | | | | | | | | |
| Pasivo Circulante | | | | | | | | | | |
| Cuentas por Pagar a Corto Plazo | \$161,443,249 | \$206,618,261 | \$4,332,310 | \$4,333,160 | \$314,873,762 | \$323,945,730 | \$2,271,375 | \$2,383,888 | \$472,920,716 | \$537,281,059 |
| Documentos por Pagar a Corto Plazo | \$336,347,504 | \$365,015,092 | \$13,302 | \$13,302 | \$0 | \$0 | \$0 | \$0 | \$336,360,806 | \$385,028,394 |
| Perción a Corto Plazo de la Deuda Pública a Largo Plazo | \$77,600,000 | \$97,000,000 | \$0 | \$0 | \$0 | \$0 | \$0 | \$0 | \$77,600,000 | \$97,000,000 |
| Títulos y Valores a Corto Plazo | \$0 | \$0 | \$0 | \$0 | \$0 | \$0 | \$0 | \$0 | \$0 | \$0 |
| Pasivos Diferidos a Corto Plazo | \$0 | \$0 | \$0 | \$0 | \$0 | \$0 | \$0 | \$0 | \$0 | \$0 |
| Fondos y Bienes de Terceros en Garantía y/o | \$0 | \$0 | \$0 | \$0 | \$0 | \$0 | \$0 | \$0 | \$0 | \$0 |
| Provisiones a Corto Plazo | \$38,280 | \$38,280 | \$0 | \$0 | \$524,869 | \$524,869 | \$0 | \$0 | \$563,149 | \$563,149 |
| Otros Pasivos a Corto Plazo | \$565,429,033 | \$688,671,653 | \$4,345,612 | \$4,346,462 | \$315,398,651 | \$324,470,599 | \$2,271,375 | \$2,383,888 | \$687,444,671 | \$1,019,872,602 |
| Total de Pasivos Circulantes | | | | | | | | | | |
| Pasivo No Circulante | | | | | | | | | | |
| Cuentas por Pagar a Largo Plazo | \$0 | \$0 | \$0 | \$0 | \$0 | \$0 | \$0 | \$0 | \$0 | \$0 |
| Documentos por Pagar a Largo Plazo | \$0 | \$0 | \$0 | \$0 | \$0 | \$0 | \$0 | \$0 | \$0 | \$0 |
| Deuda Pública a Largo Plazo | \$213,120,467 | \$215,767,927 | \$0 | \$0 | \$0 | \$0 | \$0 | \$0 | \$213,120,467 | \$215,767,927 |
| Pasivos Diferidos a Largo Plazo | \$0 | \$0 | \$0 | \$0 | \$0 | \$0 | \$0 | \$0 | \$0 | \$0 |
| Fondos y Bienes de Terceros en Garantía y/o en | \$0 | \$0 | \$0 | \$0 | \$0 | \$0 | \$0 | \$0 | \$0 | \$0 |

[Handwritten signatures and initials]



Informe Avance de Gsion Financiera Primer Trimestre 2019
MUNICIPIO DE TEPIC NAYARIT
Consolidacion de Estado de Situacion Financiera
Al 31 de Marzo de 2019

| Concepto | MUNICIPIO DE TEPIC NAYARIT | | DIF MUNICIPAL | | SIAPA | | IMPLAN | | CONSOLIDACION | |
|---|----------------------------|------------------------|--------------------|--------------------|----------------------|----------------------|--------------------|--------------------|------------------------|------------------------|
| | 2019 | 2018 | 2019 | 2018 | 2019 | 2018 | 2019 | 2018 | TOTAL | TOTAL |
| | \$0 | \$0 | \$0 | \$0 | \$0 | \$0 | \$0 | \$0 | \$0 | \$0 |
| Provisiones a Largo Plazo | \$213,120,467 | \$215,767,927 | \$0 | \$0 | \$0 | \$0 | \$0 | \$0 | \$213,120,467 | \$215,767,927 |
| Total de Pasivos No Circulantes | \$778,549,500 | \$904,439,580 | \$4,345,612 | \$4,346,462 | \$315,398,661 | \$324,470,599 | \$2,271,375 | \$2,383,888 | \$1,100,565,138 | \$1,235,640,529 |
| TOTAL DEL PASIVO | | | | | | | | | | |
| HACIENDA PÚBLICA/ PATRIMONIO | | | | | | | | | | |
| <i>Hacienda Pública/ Patrimonio Contribuido</i> | \$0 | \$0 | \$0 | \$0 | \$0 | \$0 | \$0 | \$0 | \$0 | \$0 |
| Aportaciones | \$0 | \$0 | \$0 | \$0 | \$0 | \$0 | \$0 | \$0 | \$0 | \$0 |
| Donaciones de Capital | \$0 | \$0 | \$0 | \$0 | \$0 | \$0 | \$0 | \$0 | \$0 | \$0 |
| Actualización de la Hacienda Pública / Patrimonio | \$0 | \$0 | \$0 | \$0 | \$0 | \$0 | \$0 | \$0 | \$0 | \$0 |
| <i>Hacienda Pública/ Patrimonio Generado</i> | \$4,967,149,181 | \$4,804,865,502 | \$5,474,107 | \$4,315,474 | \$125,677,203 | \$120,171,095 | \$371,288 | -\$80,885 | \$5,098,671,778 | \$4,929,271,186 |
| Resultados del Ejercicio (Ahorro / Desahorro) | \$165,370,879 | \$79,878,394 | \$1,160,113 | \$190,175 | \$2,495,202 | -\$31,442,053 | \$452,172 | \$890,414 | \$169,478,366 | \$49,516,930 |
| Resultados de Ejercicios Anteriores | \$4,795,063,974 | \$4,718,272,780 | \$4,313,994 | \$4,125,299 | \$123,182,001 | \$151,613,148 | -\$80,884 | -\$971,299 | \$4,922,479,085 | \$4,873,039,328 |
| Revalúos | \$6,714,328 | \$6,714,328 | \$0 | \$0 | \$0 | \$0 | \$0 | \$0 | \$6,714,328 | \$6,714,328 |
| Reservas | \$0 | \$0 | \$0 | \$0 | \$0 | \$0 | \$0 | \$0 | \$0 | \$0 |
| Rectificaciones de Resultados de Ejercicios Anteriores | \$0 | \$0 | \$0 | \$0 | \$0 | \$0 | \$0 | \$0 | \$0 | \$0 |
| <i>Exceso o Insuficiencia en la Actualización de la</i> | \$0 | \$0 | \$0 | \$0 | \$0 | \$0 | \$0 | \$0 | \$0 | \$0 |
| Resultado por Posición Monetaria | \$0 | \$0 | \$0 | \$0 | \$0 | \$0 | \$0 | \$0 | \$0 | \$0 |
| Resultado por Tenencia de Activos no Monetarios | \$0 | \$0 | \$0 | \$0 | \$0 | \$0 | \$0 | \$0 | \$0 | \$0 |
| TOTAL HACIENDA PÚBLICA/PATRIMONIO | \$4,967,149,181 | \$4,804,865,502 | \$5,474,107 | \$4,315,474 | \$125,677,203 | \$120,171,095 | \$371,288 | -\$80,885 | \$5,098,671,778 | \$4,929,271,186 |
| TOTAL DEL PASIVO Y HACIENDA PÚBLICA / PATRIMO | \$5,745,688,681 | \$5,709,305,082 | \$9,819,719 | \$8,661,936 | \$441,075,854 | \$444,641,694 | \$2,642,662 | \$2,303,003 | \$5,199,236,916 | \$6,164,911,715 |

ELABORO

Hortencia Herrera

L.C. HORTENCIA HERRERA
 JEFA DE CONTABILIDAD GUBERNAMENTAL

REVISO

C.P.A. ARTURO BUIE LOPEZ
 DIRECTOR DE EGRESOS

AUTORIZO

DR. FRANCISCO ALBERTO RIVERA DOMINGUEZ
 TESORERO MUNICIPAL

Informe Avance de Gestión Financiera Primer Trimestre 2019



MUNICIPIO DE TEPIC NAYARIT

Consolidación del Estado de Cambios en la Situación Financiera

Al 31 de Marzo de 2019

| Concepto | MUNICIPIO DE TEPIC NAYARIT | | DIF TEPIC | | SIAPA TEPIC | | IMPLAN TEPIC | | CONSOLIDADO TEPIC TOTAL | |
|--|----------------------------|---------------|-----------|-------------|--------------|--------------|--------------|------------|-------------------------|---------------|
| | Origen | Aplicación | Origen | Aplicación | Origen | Aplicación | Origen | Aplicación | Origen | Aplicación |
| ACTIVO | \$0 | \$36,383,589 | \$0 | \$1,157,783 | \$18,479,274 | \$14,600,673 | \$0 | \$339,659 | \$18,479,274 | \$52,491,714 |
| Activo Circulante | \$0 | \$35,981,155 | \$0 | \$1,155,022 | \$18,479,274 | \$13,064,523 | \$0 | \$339,659 | \$18,479,274 | \$50,540,359 |
| Efectivo y Equivalentes | \$0 | \$33,762,103 | \$0 | \$1,085,343 | \$0 | \$13,059,523 | \$0 | \$313,454 | \$0 | \$48,220,422 |
| Derechos a Recibir Efectivo o Equivalentes | \$0 | \$866,474 | \$0 | \$66,683 | \$0 | \$0 | \$0 | \$26,205 | \$0 | \$979,662 |
| Derechos a Recibir Bienes o Servicios | \$0 | \$1,332,578 | \$0 | \$2,696 | \$0 | \$0 | \$0 | \$0 | \$0 | \$1,335,274 |
| Inventarios | \$0 | \$0 | \$0 | \$0 | \$0 | \$0 | \$0 | \$0 | \$0 | \$0 |
| Almacenes | \$0 | \$0 | \$0 | \$0 | \$0 | \$0 | \$0 | \$0 | \$0 | \$0 |
| Estimación por Pérdida o Deterioro de Activos | \$0 | \$0 | \$0 | \$0 | \$0 | \$0 | \$0 | \$0 | \$0 | \$0 |
| Otros Activos Circulantes | \$0 | \$0 | \$0 | \$0 | \$0 | \$5,000 | \$0 | \$0 | \$0 | \$5,000 |
| Activo No Circulante | \$0 | \$412,444 | \$0 | \$2,761 | \$0 | \$1,536,150 | \$0 | \$112,513 | \$0 | \$2,063,868 |
| Inversiones Financieras a Largo Plazo | \$0 | \$0 | \$0 | \$0 | \$0 | \$0 | \$0 | \$0 | \$0 | \$0 |
| Derechos a Recibir Efectivo o Equivalentes a | \$0 | \$31,500 | \$0 | \$0 | \$0 | \$0 | \$0 | \$0 | \$0 | \$31,500 |
| Bienes Inmuebles, Infraestructura y | \$0 | \$0 | \$0 | \$0 | \$0 | \$0 | \$0 | \$0 | \$0 | \$0 |
| Bienes Muebles | \$0 | \$300,944 | \$0 | \$2,761 | \$0 | \$1,536,150 | \$0 | \$112,513 | \$0 | \$2,032,368 |
| Activos Intangibles | \$0 | \$0 | \$0 | \$0 | \$0 | \$0 | \$0 | \$0 | \$0 | \$0 |
| Depreciación, Deterioro y Amortización | \$0 | \$0 | \$0 | \$0 | \$0 | \$0 | \$0 | \$0 | \$0 | \$0 |
| Activos Diferidos | \$0 | \$0 | \$0 | \$0 | \$0 | \$0 | \$0 | \$0 | \$0 | \$0 |
| Estimación por Pérdida o Deterioro de Activos no | \$0 | \$0 | \$0 | \$0 | \$0 | \$0 | \$0 | \$0 | \$0 | \$0 |
| Otros Activos no Circulantes | \$0 | \$0 | \$0 | \$0 | \$0 | \$0 | \$0 | \$0 | \$0 | \$0 |
| PASIVO | \$0 | \$125,890,079 | \$0 | \$2,331 | \$0 | \$9,447,767 | \$0 | \$0 | \$0 | \$135,340,177 |
| Pasivo Circulante | \$0 | \$123,242,620 | \$0 | \$2,331 | \$0 | \$9,447,767 | \$0 | \$0 | \$0 | \$132,692,718 |
| Cuentas por Pagar a Corto Plazo | \$0 | \$55,175,032 | \$0 | \$2,331 | \$0 | \$9,447,767 | \$0 | \$0 | \$0 | \$64,625,130 |
| Documentos por Pagar a Corto Plazo | \$0 | \$48,667,588 | \$0 | \$0 | \$0 | \$0 | \$0 | \$0 | \$0 | \$48,667,588 |
| Porción a Corto Plazo de la Deuda Pública a | \$0 | \$19,400,000 | \$0 | \$0 | \$0 | \$0 | \$0 | \$0 | \$0 | \$19,400,000 |
| Títulos y Valores a Corto Plazo | \$0 | \$0 | \$0 | \$0 | \$0 | \$0 | \$0 | \$0 | \$0 | \$0 |
| Pasivos Diferidos a Corto Plazo | \$0 | \$0 | \$0 | \$0 | \$0 | \$0 | \$0 | \$0 | \$0 | \$0 |
| Fondos y Bienes de Terceros en Garantía y/o | \$0 | \$0 | \$0 | \$0 | \$0 | \$0 | \$0 | \$0 | \$0 | \$0 |
| Provisiones a Corto Plazo | \$0 | \$0 | \$0 | \$0 | \$0 | \$0 | \$0 | \$0 | \$0 | \$0 |
| Otros Pasivos a Corto Plazo | \$0 | \$0 | \$0 | \$0 | \$0 | \$0 | \$0 | \$0 | \$0 | \$0 |
| Pasivo No Circulante | \$0 | \$2,647,459 | \$0 | \$0 | \$0 | \$0 | \$0 | \$0 | \$0 | \$2,647,459 |

(Handwritten signatures)

Informe Avance de Gsion Financiera Primer Trimestre 2019
MUNICIPIO DE TEPIC NAYARIT
 Consolidacion del Estado de Cambios en la Situacion Financiera



Al 31 de Marzo de 2019

| Concepto | MUNICIPIO DE TEPIC NAYARIT | | DIF TEPIC | | SIAPA TEPIC | | IMPLAN TEPIC | | CONSOLIDADO TEPIC TOTAL | |
|---|----------------------------|-------------|-------------|------------|-------------|-------------|--------------|------------|-------------------------|-------------|
| | Origen | Aplicación | Origen | Aplicación | Origen | Aplicación | Origen | Aplicación | Origen | Aplicación |
| Cuentas por Pagar a Largo Plazo | \$0 | \$0 | \$0 | \$0 | \$0 | \$0 | \$0 | \$0 | \$0 | \$0 |
| Documentos por Pagar a Largo Plazo | \$0 | \$0 | \$0 | \$0 | \$0 | \$0 | \$0 | \$0 | \$0 | \$0 |
| Deuda Pública a Largo Plazo | \$0 | \$2,047,459 | \$0 | \$0 | \$0 | \$0 | \$0 | \$0 | \$0 | \$2,047,459 |
| Pasivos Diferidos a Largo Plazo | \$0 | \$0 | \$0 | \$0 | \$0 | \$0 | \$0 | \$0 | \$0 | \$0 |
| Fondos y Bienes de Terceros en Garantía y/o en Provisiones a Largo Plazo | \$0 | \$0 | \$0 | \$0 | \$0 | \$0 | \$0 | \$0 | \$0 | \$0 |
| HACIENDA PÚBLICA/ PATRIMONIO | | | | | | | | | | |
| Hacienda Pública/Patrimonio Contribuido | \$162,283,679 | \$0 | \$1,160,113 | \$0 | \$2,485,202 | \$3,073,964 | \$452,172 | \$0 | \$166,381,166 | \$3,073,964 |
| Aportaciones | \$0 | \$0 | \$0 | \$0 | \$0 | \$0 | \$0 | \$0 | \$0 | \$0 |
| Donaciones de Capital | \$0 | \$0 | \$0 | \$0 | \$0 | \$0 | \$0 | \$0 | \$0 | \$0 |
| Actualización de la Hacienda Pública / Patrimonio | \$0 | \$0 | \$0 | \$0 | \$0 | \$0 | \$0 | \$0 | \$0 | \$0 |
| Hacienda Pública/Patrimonio Generado | | | | | | | | | | |
| Resultados del Ejercicio (Ahorro / Desahorro) | \$85,402,485 | \$0 | \$971,418 | \$0 | \$2,405,202 | \$0 | \$452,172 | -\$438,243 | \$88,959,105 | -\$438,243 |
| Resultados de Ejercicios Anteriores | \$76,791,194 | \$0 | \$188,695 | \$0 | \$0 | \$3,073,964 | \$890,415 | \$0 | \$77,870,304 | \$3,073,964 |
| Revalúos | \$0 | \$0 | \$0 | \$0 | \$0 | \$0 | \$0 | \$0 | \$0 | \$0 |
| Reservas | \$0 | \$0 | \$0 | \$0 | \$0 | \$0 | \$0 | \$0 | \$0 | \$0 |
| Rectificaciones de Resultados de Ejercicios | \$0 | \$0 | \$0 | \$0 | \$0 | \$0 | \$0 | \$0 | \$0 | \$0 |
| Exceso o Insuficiencia en la Actualización de Resultado por Posición Monetaria | | | | | | | | | | |
| Resultado por Tenencia de Activos no Monetarios | \$0 | \$0 | \$0 | \$0 | \$0 | \$0 | \$0 | \$0 | \$0 | \$0 |

AUTORIZO

 DIF. FRANCISCO ALBERTO RIVERA DOMINGUEZ
 TESORERO MUNICIPAL

REVISO

 C.P.A. ARTURO SULLÓPEZ
 DIRECTOR DE EGRESOS

ELABORO

 L. C. HORTENCIA HERRERA
 JEFA DE CONTABILIDAD GUBERNAMENTAL



TEPIC
CIUDAD DE 13000

Informe Avance de Gestión Financiera Primer Trimestre 2019
MUNICIPIO DE TEPIC NAYARIT
Estado de Variación en la Hacienda Pública
Al 31 de Marzo de 2019

| Concepto | Hacienda Pública/Patrimonio Contribuido | Hacienda Pública/Patrimonio Generado de Ejercicios Anteriores | Hacienda Pública/Patrimonio Generado del Ejercicio | Ajustes por Cambios de Valor | TOTAL |
|--|---|---|--|------------------------------|-----------------|
| Rectificaciones de Resultados de Ejercicios Anteriores | \$0 | \$0 | \$0 | \$0 | \$0 |
| Patrimonio Neto Inicial Ajustado del Ejercicio | \$0 | \$0 | \$0 | \$0 | \$0 |
| Aportaciones | \$0 | \$0 | \$0 | \$0 | \$0 |
| Donaciones de Capital | \$0 | \$0 | \$0 | \$0 | \$0 |
| Actualización de la Hacienda Pública/Patrimonio | \$0 | \$0 | \$0 | \$0 | \$0 |
| Variaciones de la Hacienda Pública/Patrimonio Neto del Ejercicio (Ahorro/Desahorro) | \$0 | \$4,724,567,108 | \$79,978,394 | \$0 | \$4,804,545,502 |
| Resultados de Ejercicios Anteriores | \$0 | \$4,718,272,781 | \$79,978,394 | \$0 | \$4,798,251,175 |
| Revalúos | \$0 | \$6,714,328 | \$0 | \$0 | \$6,714,328 |
| Reservas | \$0 | \$0 | \$0 | \$0 | \$0 |
| Hacienda Pública/Patrimonio Neto Final del Ejercicio 2018 | \$0 | \$0 | \$0 | \$0 | \$0 |
| Cambios en la Hacienda Pública/Patrimonio Neto del Ejercicio 2018 | \$0 | \$0 | \$0 | \$0 | \$0 |
| Aportaciones | \$0 | \$0 | \$0 | \$0 | \$0 |
| Donaciones de Capital | \$0 | \$0 | \$0 | \$0 | \$0 |
| Actualización de la Hacienda Pública/Patrimonio | \$0 | \$0 | \$0 | \$0 | \$0 |
| Variaciones de la Hacienda Pública/Patrimonio Neto del Ejercicio (Ahorro/Desahorro) | \$0 | \$76,791,194 | \$85,592,485 | \$0 | \$162,383,679 |
| Resultados de Ejercicios Anteriores | \$0 | \$76,791,194 | \$165,470,879 | \$0 | \$308,753,067 |
| Revalúos | \$0 | \$0 | -\$79,878,394 | \$0 | -\$79,878,394 |
| Reservas | \$0 | \$0 | \$0 | \$0 | \$0 |
| Saldo Neto en la Hacienda Pública / Patrimonio 2018 | \$0 | \$4,881,278,302 | \$165,576,879 | \$0 | \$5,046,855,181 |

ELABORO

Hortencia Herrera
L.C. HORTENCIA HERRERA

JEFA DE CONTABILIDAD GUBERNAMENTAL

REVISOR

G.P.A. ARIBAS BUSTOS
DIRECTOR DE EGRESOS

AUTORIZO

DE FRANCISCO ALBERTO BARRERA DOMINGUEZ
TESORERO MUNICIPAL



Informe Avance de Gsion Financiera Primer Trimestre 2019
 Estado de Variación en la Hacienda Pública
 Al 31 de Marzo de 2019
 DESARROLLO INTEGRAL DE LA FAMILIA

| Concepto | Hacienda Pública/Patrimonio Contribuido | Hacienda Pública/Patrimonio Generado de Ejercicios Anteriores | Hacienda Pública/Patrimonio Generado del Ejercicio | Ajustes por Cambios de Valor | TOTAL |
|--|---|---|--|------------------------------|--------------------|
| Rectificaciones de Resultados de Ejercicios Anteriores | \$0 | \$0 | \$0 | \$0 | \$0 |
| Patrimonio Neto Inicial Ajustado del Ejercicio | \$0 | \$0 | \$0 | \$0 | \$0 |
| Aportaciones | \$0 | \$0 | \$0 | \$0 | \$0 |
| Donaciones de Capital | \$0 | \$0 | \$0 | \$0 | \$0 |
| Actualización de la Hacienda Pública/Patrimonio | \$0 | \$0 | \$0 | \$0 | \$0 |
| Variaciones de la Hacienda Pública/Patrimonio Neto del | \$0 | \$4,125,299 | \$188,695 | \$0 | \$4,313,994 |
| Resultados del Ejercicio (Ahorro/Desahorro) | \$0 | \$0 | \$188,695 | \$0 | \$188,695 |
| Resultados de Ejercicios Anteriores | \$0 | \$4,125,299 | \$0 | \$0 | \$4,125,299 |
| Revalúos | \$0 | \$0 | \$0 | \$0 | \$0 |
| Reservas | \$0 | \$0 | \$0 | \$0 | \$0 |
| Hacienda Pública/Patrimonio Neto Final del Ejercicio 2017 | \$0 | \$4,125,299 | \$188,695 | \$0 | \$4,313,994 |
| Cambios en la Hacienda Pública/Patrimonio Neto del | \$0 | \$0 | \$0 | \$0 | \$0 |
| Ejercicio 2017 | \$0 | \$0 | \$0 | \$0 | \$0 |
| Aportaciones | \$0 | \$0 | \$0 | \$0 | \$0 |
| Donaciones de Capital | \$0 | \$0 | \$0 | \$0 | \$0 |
| Actualización de la Hacienda Pública/Patrimonio | \$0 | \$0 | \$0 | \$0 | \$0 |
| Variaciones de la Hacienda Pública/Patrimonio Neto del | \$0 | \$188,695 | \$1,160,113 | \$0 | \$1,348,808 |
| Resultados del Ejercicio (Ahorro/Desahorro) | \$0 | \$0 | \$1,160,113 | \$0 | \$1,160,113 |
| Resultados de Ejercicios Anteriores | \$0 | \$188,695 | \$0 | \$0 | \$188,695 |
| Revalúos | \$0 | \$0 | \$0 | \$0 | \$0 |
| Reservas | \$0 | \$0 | \$0 | \$0 | \$0 |
| Saldo Neto en la Hacienda Pública / Patrimonio 2017 | \$0 | \$4,313,994 | \$1,348,808 | \$0 | \$5,662,802 |



Informe Avance de Gestión Financiera Primer Trimestre 2019
Estado de Variación en la Hacienda Pública
Al 31 de Marzo de 2019

SISTEMA INTEGRAL DE AGUA POTABLE Y ALCANTARILLADO DE TEPIC

| Concepto | Hacienda Pública/ Patrimonio Contribuido | Hacienda Pública/ Patrimonio Generado de Ejercicios Anteriores | Hacienda Pública/ Patrimonio Generado del Ejercicio | Ajustes por Cambios de Valor | TOTAL |
|---|--|--|---|------------------------------|---------------|
| Rectificaciones de Resultados de Ejercicios Anteriores | \$0 | \$0 | \$0 | \$0 | \$0 |
| Patrimonio Neto Inicial Ajustado del Ejercicio | \$0 | \$0 | \$0 | \$0 | \$0 |
| Aportaciones | \$0 | \$0 | \$0 | \$0 | \$0 |
| Donaciones de Capital | \$0 | \$0 | \$0 | \$0 | \$0 |
| Actualización de la Hacienda Pública/ Patrimonio | \$0 | \$0 | \$0 | \$0 | \$0 |
| Variaciones de la Hacienda Pública/ Patrimonio Neto del Resultado del Ejercicio (Ahorro/Desahorro) | \$0 | \$153,267,665 | -\$33,159,628 | \$0 | \$120,108,037 |
| Resultados de Ejercicios Anteriores | \$0 | \$153,267,665 | -\$33,159,628 | \$0 | -\$33,159,628 |
| Revalúos | \$0 | \$0 | \$0 | \$0 | \$153,267,665 |
| Reservas | \$0 | \$0 | \$0 | \$0 | \$0 |
| Hacienda Pública/ Patrimonio Neto Final del Ejercicio 2017 | \$0 | \$153,267,665 | -\$33,159,628 | \$0 | \$120,108,037 |
| Cambios en la Hacienda Pública/ Patrimonio Neto del Ejercicio 2017 | \$0 | \$0 | \$0 | \$0 | \$0 |
| Aportaciones | \$0 | \$0 | \$0 | \$0 | \$0 |
| Donaciones de Capital | \$0 | \$0 | \$0 | \$0 | \$0 |
| Actualización de la Hacienda Pública/ Patrimonio | \$0 | \$0 | \$0 | \$0 | \$0 |
| Variaciones de la Hacienda Pública/ Patrimonio Neto del Resultado del Ejercicio (Ahorro/Desahorro) | \$0 | \$3,073,964 | \$2,485,202 | \$0 | \$5,559,166 |
| Resultados de Ejercicios Anteriores | \$0 | \$0 | \$2,485,202 | \$0 | \$2,485,202 |
| Revalúos | \$0 | \$3,073,964 | \$0 | \$0 | -\$23,609 |
| Reservas | \$0 | \$0 | \$0 | \$0 | \$0 |
| Saldo Neto en la Hacienda Pública / Patrimonio 2017 | \$0 | \$156,341,629 | -\$30,664,426 | \$0 | \$125,677,203 |



Informe Avance de Gestión Financiera Primer Trimestre 2019
 Estado de Variación en la Hacienda Pública
 Al 31 de Marzo de 2019
 INSTITUTO MUNICIPAL DE PLANEACION

| Concepto | Hacienda Pública/Patrimonio Generado de Ejercicios Anteriores | Hacienda Pública/Patrimonio Generado del Ejercicio | Ajustes por Cambios de Valor | TOTAL |
|--|---|--|------------------------------|-------------------|
| Rectificaciones de Resultados de Ejercicios Anteriores | \$0 | \$0 | \$0 | \$0 |
| Patrimonio Neto Inicial Ajustado del Ejercicio | \$0 | \$0 | \$0 | \$0 |
| Aportaciones | \$0 | \$0 | \$0 | \$0 |
| Donaciones de Capital | \$0 | \$0 | \$0 | \$0 |
| Actualización de la Hacienda Pública/Patrimonio | \$0 | \$0 | \$0 | \$0 |
| Variaciones de la Hacienda Pública/Patrimonio Neto del | -\$971,299 | \$890,415 | \$0 | -\$971,299 |
| Resultados del Ejercicio (Ahorro/Desahorro) | \$0 | \$890,415 | \$0 | \$890,415 |
| Resultados de Ejercicios Anteriores | -\$971,299 | \$0 | \$0 | -\$971,299 |
| Revalúos | \$0 | \$0 | \$0 | \$0 |
| Reservas | \$0 | \$0 | \$0 | \$0 |
| Hacienda Pública/Patrimonio Neto Final del Ejercicio 2017 | -\$971,299 | \$890,415 | \$0 | -\$971,299 |
| Cambios en la Hacienda Pública/Patrimonio Neto del | Ejercicio 2017 | \$0 | \$0 | \$0 |
| Aportaciones | \$0 | \$0 | \$0 | \$0 |
| Donaciones de Capital | \$0 | \$0 | \$0 | \$0 |
| Actualización de la Hacienda Pública/Patrimonio | \$0 | \$0 | \$0 | \$0 |
| Variaciones de la Hacienda Pública/Patrimonio Neto del | \$690,415 | -\$438,243 | \$0 | \$452,172 |
| Resultados del Ejercicio (Ahorro/Desahorro) | \$0 | \$452,172 | \$0 | \$452,172 |
| Resultados de Ejercicios Anteriores | \$690,415 | -\$890,415 | \$0 | \$0 |
| Revalúos | \$0 | \$0 | \$0 | \$0 |
| Reservas | \$0 | \$0 | \$0 | \$0 |
| Saldo Neto en la Hacienda Pública / Patrimonio 2017 | -\$80,884 | \$452,172 | \$0 | \$371,288 |



Informe Avance de Gsion Financiera Primer Trimestre 2019
MUNICIPIO DE TEPIC NAYARIT
 Consolidacion de Flujo de Efectivo
 Del 01 de Enero al 31 de Marzo de 2019

| Concepto | MUNICIPIO DE TEPIC NAYARIT | | DIF | SIAPA | | IMPLAN | CONSOLIDACION | |
|---|----------------------------|---------------------|--------------------|------------------|------------------|---------------------|---------------|-------|
| | 2019 | 2019 | | 2019 | 2019 | | TOTAL | TOTAL |
| Flujos de Efectivo de las Actividades de Operación | | | | | | | | |
| Origen | | | | | | | | |
| Impuestos | \$399,353,295 | \$77,023,664 | \$4,875,286 | \$1,949,121 | \$1,949,121 | \$483,201,366 | | |
| Contribuciones de mejoras | \$65,147,742 | \$0 | \$0 | \$0 | \$0 | \$65,147,742 | | |
| Derechos | \$0 | \$0 | \$0 | \$0 | \$0 | \$0 | | |
| Productos de Tipo Corriente | \$32,791,097 | \$66,063,630 | \$0 | \$0 | \$0 | \$98,854,727 | | |
| Aprovechamientos de Tipo Corriente | \$366,543 | \$0 | \$0 | \$0 | \$0 | \$366,543 | | |
| Ingresos por Venta de Bienes y Servicios | \$5,490,812 | \$0 | \$145,557 | \$33,054 | \$0 | \$5,490,812 | | |
| Participaciones y Aportaciones | \$0 | \$0 | \$0 | \$0 | \$0 | \$178,611 | | |
| Transferencias, Asignaciones y Subsidios y Otras ayudas | \$295,557,102 | \$0 | \$4,729,729 | \$0 | \$0 | \$295,557,102 | | |
| Otros Origenes de Operación | \$0 | \$10,926,980 | \$0 | \$1,949,121 | \$0 | \$6,678,850 | | |
| Aplicación | | | | | | | | |
| Servicios Personales | \$328,981,630 | \$62,501,074 | \$3,787,182 | \$1,635,667 | \$1,635,667 | \$396,905,553 | | |
| Materiales y Suministros | \$138,383,811 | \$25,974,033 | \$3,376,628 | \$1,403,248 | \$1,403,248 | \$169,137,720 | | |
| Servicios Generales | \$11,597,065 | \$4,397,691 | \$216,058 | \$17,574 | \$17,574 | \$16,228,388 | | |
| Subsidios y Subvenciones | \$23,111,922 | \$27,641,903 | \$99,220 | \$76,127 | \$76,127 | \$50,929,172 | | |
| Ayudas Sociales | \$14,103,070 | \$0 | \$18,706 | \$0 | \$0 | \$14,121,776 | | |
| Pensiones y Jubilaciones | \$28,348,919 | \$4,487,447 | \$0 | \$0 | \$0 | \$32,836,366 | | |
| Convenios | \$0 | \$0 | \$0 | \$0 | \$0 | \$0 | | |
| Otros Aplicaciones de Operación | \$113,436,843 | \$0 | \$76,570 | \$138,718 | \$138,718 | \$113,652,131 | | |
| Flujos Netos de Efectivo por Actividades de Operación | \$70,371,665 | \$14,522,590 | \$1,088,104 | \$313,454 | \$313,454 | \$86,295,812 | | |
| Flujos de Efectivo de las Actividades de Inversión | | | | | | | | |
| Origen | | | | | | | | |
| Aplicación | \$380,044 | \$1,463,067 | \$2,761 | \$0 | \$0 | \$1,845,872 | | |
| Bienes Inmuebles, Infraestructura y Construcciones en Proceso | \$0 | \$1,463,067 | \$0 | \$0 | \$0 | \$1,463,067 | | |
| Bienes Muebles | \$380,044 | \$0 | \$2,761 | \$0 | \$0 | \$382,805 | | |
| Otras Aplicaciones de Inversion | \$0 | \$0 | \$0 | \$0 | \$0 | \$0 | | |
| Flujos Netos de Efectivo por Actividades de Inversión | -\$380,044 | -\$1,463,067 | -\$2,761 | \$0 | \$0 | -\$1,845,872 | | |
| Flujo de Efectivo de las Actividades de Financiamiento | | | | | | | | |
| Origen | | | | | | | | |
| Endeudamiento Neto | \$0 | \$0 | \$0 | \$0 | \$0 | \$0 | | |
| Interno | \$0 | \$0 | \$0 | \$0 | \$0 | \$0 | | |
| Aplicación | | | | | | | | |
| | \$29,007,595 | \$0 | \$0 | \$0 | \$0 | \$29,007,595 | | |



Informe Avance de Gsion Financiera Primer Trimestre 2019
MUNICIPIO DE TEPEC NAYARIT
 Consolidacion de Flujo de Efectivo
 Del 01 de Enero al 31 de Marzo de 2019

| Concepto | MUNICIPIO DE | DIF | SIAPA | IMPLAN | CONSOLIDACION |
|---|---------------|-------------|--------------|-------------|---------------|
| | TEPEC NAYARIT | 2019 | 2019 | 2019 | TOTAL |
| Servicios de la Deuda | \$29,007,595 | \$0 | \$0 | \$0 | \$29,007,595 |
| Flujos netos de Efectivo por Actividades de Financiamiento | -\$29,007,595 | \$0 | \$0 | \$0 | -\$29,007,595 |
| Incremento/Disminución Neta en el Efectivo y Equivalentes al Efectivo | \$33,762,103 | \$1,085,343 | \$13,059,523 | \$313,454 | \$48,220,422 |
| Efectivo y Equivalentes al Efectivo al inicio del Ejercicio | \$111,031,080 | \$2,192,488 | \$8,121,455 | \$2,143,839 | \$123,488,863 |
| Efectivo y Equivalentes al Efectivo al final del Ejercicio | \$144,793,183 | \$3,277,831 | \$21,180,978 | \$2,457,293 | \$171,709,285 |

Nota: El presente Estado Financiero del sistema utilizado SACC.net de Indetec, únicamente permite seleccionar la fecha de termino, no pudiendo hacer lo mismo con la fecha de inicio de este.

ELABORO

Hortencia Herrera
 L. C. HORTENCIA HERRERA
 JEFA DE CONTABILIDAD GUBERNAMENTAL

REVISO

C.P.A. Arturo Ruiz Lopez
 C.P.A. ARTURO RUIZ LOPEZ
 DIRECTOR DE EGRESOS

AUTORIZO

Dr. Francisco Alberto Rivera Dominguez
 DR. FRANCISCO ALBERTO RIVERA DOMINGUEZ
 TESORERO MUNICIPAL

Informe Avance de Gestión Financiera Primer Trimestre 2019
MUNICIPIO DE TEPIC NAYARIT
 Consolidación del Estado de Actividades
 Del 01 de Enero al 31 de Marzo de 2019



| Concepto | MUNICIPIO DE TEPIC NAYARIT | | DIF MUNICIPAL | | SIAPA | IMPLAN | CONSOLIDADO |
|--|----------------------------|--------------------|---------------------|--------------------|------------|--------------------|----------------------|
| | 2019 | 2019 | 2019 | 2019 | 2019 | 2019 | TOTAL |
| INGRESOS Y OTROS BENEFICIOS | | | | | | | |
| Ingresos de la Gestión | \$103,796,193 | \$130,185 | \$66,096,685 | \$0 | \$0 | \$0 | \$170,023,063 |
| Impuestos | \$65,147,742 | \$0 | \$0 | \$0 | \$0 | \$0 | \$65,147,742 |
| Cuotas y Aportaciones de Seguridad Social | \$0 | \$0 | \$0 | \$0 | \$0 | \$0 | \$0 |
| Contribuciones de Mejoras | \$0 | \$0 | \$0 | \$0 | \$0 | \$0 | \$0 |
| Derechos | \$32,791,097 | \$0 | \$66,063,630 | \$0 | \$0 | \$0 | \$98,854,727 |
| Productos | \$368,543 | \$0 | \$0 | \$0 | \$0 | \$0 | \$368,543 |
| Aprovechamientos de Tipo Corriente | \$5,490,812 | \$0 | \$0 | \$0 | \$0 | \$0 | \$5,490,812 |
| Ingresos por Venta de Bienes y Servicios | \$0 | \$0 | \$0 | \$0 | \$0 | \$0 | \$0 |
| Ingresos no Comprende en las Fracciones de la Ley de Ingresos Causados en Ejercicios | \$0 | \$130,185 | \$33,055 | \$0 | \$0 | \$0 | \$163,240 |
| Fiscales Anteriores Pendientes de Liquidación o Pago | \$0 | \$0 | \$0 | \$0 | \$0 | \$0 | \$0 |
| Participaciones, Aportaciones, Transferencias, Asignaciones, Subsidios y Otras Ayudas | | | | | | | |
| Participaciones y Aportaciones | \$295,557,102 | \$4,729,729 | \$0 | \$1,949,121 | \$0 | \$1,949,121 | \$302,235,952 |
| Transferencias, Asignaciones, Subsidios y Otras ayudas | \$0 | \$4,729,729 | \$0 | \$1,949,121 | \$0 | \$1,949,121 | \$6,078,850 |
| Otros Ingresos y Beneficios | | | | | | | |
| Ingresos Financieros | \$0 | \$15,372 | \$0 | \$0 | \$0 | \$0 | \$15,372 |
| Incremento por Variación de Inventarios | \$0 | \$0 | \$0 | \$0 | \$0 | \$0 | \$0 |
| Disminución del Exceso de Estimaciones por Perdida o Deterioro u Obsolescencia | \$0 | \$0 | \$0 | \$0 | \$0 | \$0 | \$0 |
| Disminución del Exceso de Provisiones | \$0 | \$0 | \$0 | \$0 | \$0 | \$0 | \$0 |
| Otros Ingresos y Beneficios Varios | \$0 | \$15,372 | \$0 | \$0 | \$0 | \$0 | \$15,372 |
| Total de Ingresos y Otros Beneficios | \$399,353,295 | \$4,875,286 | \$66,096,685 | \$1,949,121 | \$0 | \$1,949,121 | \$472,274,387 |
| GASTOS Y OTRAS PÉRDIDAS | | | | | | | |
| Gastos de Funcionamiento | \$175,470,374 | \$3,696,467 | \$59,114,035 | \$1,496,949 | \$0 | \$1,496,949 | \$239,777,825 |
| Servicios Personales | \$138,383,811 | \$3,376,028 | \$25,974,033 | \$1,403,248 | \$0 | \$1,403,248 | \$169,137,720 |
| Materiales y Suministros | \$12,691,648 | \$216,058 | \$5,025,560 | \$17,574 | \$0 | \$17,574 | \$17,950,840 |
| Servicios Generales | \$24,394,915 | \$103,781 | \$28,114,442 | \$76,127 | \$0 | \$76,127 | \$52,689,265 |
| Transferencias, Asignaciones, Subsidios y Otras Ayudas | | | | | | | |
| Transferencias Internas y Asignaciones al Sector Público | \$42,451,989 | \$18,706 | \$4,487,447 | \$0 | \$0 | \$0 | \$46,958,142 |
| Transferencias al Resto del Sector Público | \$0 | \$0 | \$0 | \$0 | \$0 | \$0 | \$0 |
| Subsidios y Subvenciones | \$0 | \$0 | \$0 | \$0 | \$0 | \$0 | \$0 |
| Ayudas Sociales | \$14,103,070 | \$18,706 | \$4,487,447 | \$0 | \$0 | \$0 | \$14,121,776 |
| Pensiones y Jubilaciones | \$28,348,919 | \$0 | \$0 | \$0 | \$0 | \$0 | \$28,348,919 |
| Transferencias a Fideicomisos, Mandatos y Contratos Análogos | \$0 | \$0 | \$0 | \$0 | \$0 | \$0 | \$0 |
| Transferencias a la Seguridad Social | \$0 | \$0 | \$0 | \$0 | \$0 | \$0 | \$0 |
| Donativos | \$0 | \$0 | \$0 | \$0 | \$0 | \$0 | \$0 |
| Transferencias al Exterior | \$0 | \$0 | \$0 | \$0 | \$0 | \$0 | \$0 |
| Participaciones y Aportaciones | | | | | | | |
| Participaciones | \$0 | \$0 | \$0 | \$0 | \$0 | \$0 | \$0 |
| Aportaciones | \$0 | \$0 | \$0 | \$0 | \$0 | \$0 | \$0 |

(Handwritten signatures and initials)

Informe Avance de Gestión Financiera Primer Trimestre 2019

MUNICIPIO DE TEPIC NAYARIT

Consolidación del Estado de Actividades

Del 01 de Enero al 31 de Marzo de 2019



| Concepto | MUNICIPIO DE TEPIC NAYARIT 2019 | | DIF MUNICIPAL 2019 | | SIAPA 2019 | | IMPLAN 2019 | | CONSOLIDADO TOTAL | |
|---|---------------------------------|--|--------------------|--|---------------------|--|--------------------|--|----------------------|-------------|
| | | | | | | | | | | |
| Convenios | \$0 | | \$0 | | \$0 | | \$0 | | \$0 | \$0 |
| Intereses, Comisiones y Otros Gastos de la Deuda Pública | \$8,830,030 | | \$0 | | \$0 | | \$0 | | \$0 | \$8,830,030 |
| Intereses de la Deuda Pública | \$8,830,030 | | \$0 | | \$0 | | \$0 | | \$0 | \$8,830,030 |
| Comisiones de la Deuda Pública | \$0 | | \$0 | | \$0 | | \$0 | | \$0 | \$0 |
| Gastos de la Deuda Pública | \$0 | | \$0 | | \$0 | | \$0 | | \$0 | \$0 |
| Costo por Coberturas | \$0 | | \$0 | | \$0 | | \$0 | | \$0 | \$0 |
| Apoyos Financieros | \$0 | | \$0 | | \$0 | | \$0 | | \$0 | \$0 |
| Otros Gastos y Pérdidas Extraordinarias | \$0 | | \$0 | | \$0 | | \$0 | | \$0 | \$0 |
| Estimaciones, Depreciaciones, Deterioros, Obsolescencia y Amortizaciones | \$0 | | \$0 | | \$0 | | \$0 | | \$0 | \$0 |
| Provisiones | \$0 | | \$0 | | \$0 | | \$0 | | \$0 | \$0 |
| Disminución de Inventarios | \$0 | | \$0 | | \$0 | | \$0 | | \$0 | \$0 |
| Aumento por Insuficiencia de Estimaciones por Pérdida o Deterioro y Obsolescencia | \$0 | | \$0 | | \$0 | | \$0 | | \$0 | \$0 |
| Aumento por Insuficiencia de Provisiones | \$0 | | \$0 | | \$0 | | \$0 | | \$0 | \$0 |
| Otros Gastos | \$0 | | \$0 | | \$0 | | \$0 | | \$0 | \$0 |
| Inversión Pública | \$0 | | \$0 | | \$0 | | \$0 | | \$0 | \$0 |
| Inversión Pública no Capitalizable | \$0 | | \$0 | | \$0 | | \$0 | | \$0 | \$0 |
| Total de Gastos y Otras Pérdidas | \$226,752,394 | | \$3,715,173 | | \$63,601,482 | | \$1,496,949 | | \$295,565,997 | |
| Resultados del Ejercicio (Ahorro y Desahorro) | \$172,600,901 | | \$1,160,113 | | \$2,485,203 | | \$452,172 | | \$176,708,389 | |

ELABORO

Hortencia Herrera

L. C. HORTENCIA HERRERA

JEFA DE CONTABILIDAD GUBERNAMENTAL

REVISO

C.F.A. ARTURO RIVERA DOMÍNGUEZ

DR. FRANCISCO ALBERTO RIVERA DOMÍNGUEZ

TESORERO MUNICIPAL



XII.- RELACION DE CUENTAS BANCARIAS



MUNICIPIO DE TEPIC NAYARIT

Auxiliares de Cuentas (Totales por cuenta) del 01/ene/2019 al 31/mar/2019

| Cuenta | Nombre de la Cuenta | Movimientos del Periodo | | | |
|-----------------|--|-------------------------|------------------|------------------|-----------------|
| | | Saldo Inicial | Cargos | Abonos | Saldo Final |
| 1112-01-01-0001 | BANAMEX, S.A. CTA. 471236-9 | \$7,144,809.30 | \$8,063,399.22 | \$7,345,771.75 | \$7,862,436.77 |
| 1112-01-01-0003 | BANAMEX, S.A. CTA. 471234-2 | \$284,253.36 | \$236,779.52 | \$148,535.05 | \$372,497.83 |
| 1112-01-01-0006 | BANAMEX, S.A. CTA. 474908-4 | \$12,655,160.31 | \$4,579.11 | \$10,492,067.84 | \$2,167,671.58 |
| 1112-01-01-0013 | BANAMEX, S.A. CTA. 70064274005 CONCENTRADORA | -\$367,931.54 | \$4,079.95 | \$345.68 | -\$364,197.27 |
| 1112-01-01-0014 | BANAMEX, S.A. CTA. 1489779 CONC. EGRESOS | \$8,766,129.00 | \$26,839,656.42 | \$28,144,579.00 | \$7,461,206.42 |
| 1112-01-01-0020 | BANAMEX, S.A. CTA. 8862953 IMPUESTO ESPECIAL UAN | \$529,791.92 | \$8,536,043.90 | \$9,062,781.97 | \$3,053.85 |
| 1112-01-01-0021 | BANAMEX, S.A. CTA. 70081074370 PENSION ALIMENTICIA | \$81,380.68 | \$204,318.42 | \$208,109.46 | \$77,589.64 |
| 1112-01-01-0022 | BANAMEX, S.A. CTA. 1074400 RETENCIONES FONDOS FEDERALES | -\$84,306.56 | \$0.00 | -\$68,121.35 | -\$16,185.21 |
| 1112-01-01-0023 | BANAMEX, S.A. CTA. 3319869 MULTAS FED.NO FISCALES 10% | \$18,625.74 | \$0.00 | \$0.00 | \$18,625.74 |
| 1112-01-01-0024 | BANAMEX, S.A. CTA. 70093740252 CONTINGENCIAS ECONOMICAS (D.E.) | -\$501,740.27 | \$0.00 | \$0.00 | -\$501,740.27 |
| 1112-01-01-0025 | BANAMEX, S.A. CTA. 7009-7144204 FONDO GRAL. PARTICIPACION | \$7,019,802.27 | \$6,620.68 | \$7,029,195.57 | -\$2,772.62 |
| 1112-01-01-0026 | BANAMEX, S.A. CTA. 6311077 TARJETA L. RAYA | \$821,482.33 | \$5,004,173.41 | \$4,980,942.02 | \$844,713.72 |
| 1112-01-01-0027 | BANAMEX, S.A. CTA. 6311085 | -\$3,288.25 | \$0.00 | -\$3,288.25 | \$0.00 |
| 1112-01-01-0028 | BANAMEX, S.A. CTA. 7009-7144182 INGRESOS PROPIOS | -\$139,597.58 | \$54,185,607.06 | \$44,341,906.53 | \$9,704,102.95 |
| 1112-01-01-0029 | BANAMEX, S.A. CTA. 7010-3447826 FONDO AHORRO REGIDORES | \$20,382.38 | \$21.20 | \$0.00 | \$20,403.58 |
| 1112-01-01-0030 | BANAMEX, S.A. CTA. 3709111 FORTALECIMIENTO FINANCIERO TEPIC 2016 | \$37,693.33 | \$39.21 | \$0.00 | \$37,732.54 |
| 1112-01-01-0031 | BANAMEX, S.A. CTA. 70115296505 PREDIAL 2017 | -\$643,099.29 | \$28,896,756.19 | \$28,409,849.39 | -\$156,192.49 |
| 1112-01-01-0032 | BANAMEX, S.A. CTA. 5785395 CONTROVERSA CONSTITUCIONAL | \$110,209.85 | \$0.00 | \$0.00 | \$110,209.85 |
| 1112-01-01-0033 | BANAMEX, S.A. CTA. 70116020066 CREDITO EMPRENDE 2017 | \$57,026.51 | \$118,015.03 | \$0.00 | \$175,041.54 |
| 1112-01-01-0034 | BANAMEX, S.A. CTA. 70122968357 TURIBUS 2018 | \$124,850.00 | \$0.00 | \$0.00 | \$124,850.00 |
| 1112-01-01-0035 | BANAMEX, S.A. CTA. 3335684 SPEI PROVEEDORES RECURSO FED. | \$0.00 | \$20,001.00 | \$0.00 | \$20,001.00 |
| 1112-01-01-0036 | BANAMEX, S.A. CTA. 3656170 REC. FED. | \$0.00 | \$20,001.00 | \$16,202.00 | \$3,799.00 |
| 1112-01-02-0003 | SCOTIABANCK, S.A. CTA 01400620262 REC.AUT.INGRESOS | \$5,383.56 | \$0.00 | \$0.00 | \$5,383.56 |
| 1112-01-03-0001 | BANCO INTERACCIONES, S.A. CTA. 300050466 | \$33,944.29 | \$76,580,822.64 | \$76,614,766.93 | \$0.00 |
| 1112-01-04-0001 | BANORTE, S.A. CTA. 051550295 SEGPUB | \$50,000.00 | \$0.00 | \$0.00 | \$50,000.00 |
| 1112-01-04-0004 | BANORTE, S.A. CTA. 0603582228 CONFIANZA | \$241,269.35 | \$0.00 | \$0.00 | \$241,269.35 |
| 1112-01-04-0005 | BANORTE, S.A. CTA. 0586363557 CONFIANZA | \$1,014,532.78 | \$0.00 | \$0.00 | \$1,014,532.78 |
| 1112-01-04-0006 | BANORTE, S.A. CTA. 0587643836 CONCENTRAD | \$9,110.27 | \$0.00 | \$0.00 | \$9,110.27 |
| 1112-01-04-0007 | BANORTE, S.A. CTA. 0586363548 CADENAS | \$5.34 | \$0.00 | \$0.00 | \$5.34 |
| 1112-01-04-0008 | BANORTE, S.A. CTA. 0626538082 SEGPUB L/R | -\$845,181.10 | \$0.00 | \$0.00 | -\$845,181.10 |
| 1112-01-04-0009 | BANORTE, S.A. CTA. 0636190836 NOMINA SIN | \$315,452.99 | \$0.00 | \$0.00 | \$315,452.99 |
| 1112-01-04-0010 | BANORTE, S.A. CTA. 0587643836 IMPTO. PRE | \$12,673.97 | \$0.00 | \$0.00 | \$12,673.97 |
| 1112-01-04-0012 | BANORTE, S.A. CTA. 0690509216 APORTACION | \$7,039.85 | \$0.00 | \$0.00 | \$7,039.85 |
| 1112-01-04-0014 | BANORTE, S.A. CTA. 0838244805 FIDEICOMISO | \$24,350.60 | \$64,403,980.06 | \$61,307,750.07 | \$3,120,580.59 |
| 1112-01-04-0016 | BANORTE, S.A. CTA. 0861239180 REC AUT. DE INGRESOS | \$85,231.31 | \$0.00 | \$0.00 | \$85,231.31 |
| 1112-01-04-0019 | BANORTE, S.A. CTA. 0254762897 DEDUCCIONES SEGPUB | \$4,546,212.97 | \$3,260,297.89 | \$3,869,710.03 | \$3,936,800.83 |
| 1112-01-04-0020 | BANORTE, S.A. CTA. 0254761537 DEDUCCIONES DE PERSONAL | \$1,047.40 | \$0.00 | \$0.00 | \$1,047.40 |
| 1112-01-04-0021 | BANORTE, S.A. CTA. 0242994622 COMPENSACION CONFIANZA | \$65,377.18 | \$0.00 | \$0.00 | \$65,377.18 |
| 1112-01-04-0022 | BANORTE, S.A. CTA. 0236480861 NOMINA SINDICALIZADOS | \$351,026.29 | \$138,294,583.96 | \$137,987,600.74 | \$658,009.51 |
| 1112-01-04-0024 | BANORTE, S.A. CTA. 0254760138 SUELDO CONFIANZA | \$2,018,971.69 | \$4,494,900.75 | \$4,503,086.19 | \$2,010,786.25 |
| 1112-01-04-0025 | BANORTE, S.A. CTA. 0254757941 NOMINA SEGURIDAD PUBLICA | \$955,879.30 | \$3,034,930.22 | \$3,031,610.42 | \$959,199.10 |
| 1112-01-04-0026 | BANORTE, S.A. CTA. 0295509013 FONDO GRAL. DE PARTICIPACIONES | \$3,255,968.65 | \$60,845,880.69 | \$65,919,502.63 | -\$1,817,653.29 |
| 1112-01-04-0027 | BANORTE, S.A. CTA. 0295508892 PLAN DE PREVISION SOCIAL | \$977,840.29 | \$2,876,965.34 | \$2,842,677.48 | \$1,012,128.15 |
| 1112-01-04-0028 | BANORTE, S.A. CTA. 0460861180 IMPUESTO PREDIAL | -\$41,569.10 | \$2,122,137.93 | \$1,357.20 | \$2,079,211.63 |
| 1112-01-04-0029 | BANORTE, S.A. CTA. 1024471746 REMANENTES | \$0.00 | \$62,019,339.68 | \$48,023,426.23 | \$13,995,913.45 |
| 1112-01-04-0030 | BANORTE, S.A. CTA. 1035654237 PARTICIPACIONES FEDERALES | \$0.00 | \$122,981,602.18 | \$120,993,578.36 | \$1,988,023.82 |



MUNICIPIO DE TEPIC NAYARIT

Auxiliares de Cuentas (Totales por cuenta) del 01/ene/2019 al 31/mar/2019

| Cuenta | Nombre de la Cuenta | Movimientos del Periodo | | | |
|-----------------|---|-------------------------|-----------------------|-----------------------|-----------------------|
| | | Saldo Inicial | Cargos | Abonos | Saldo Final |
| 1112-01-05-0004 | BANCOMER, S.A. CTA. 0167038356 | -\$0.01 | \$0.00 | \$0.00 | -\$0.01 |
| 1112-01-05-0005 | BANCOMER, S.A. CTA. 0162704153 | -\$852.88 | \$0.00 | \$0.00 | -\$852.88 |
| 1112-01-05-0006 | BANCOMER, S.A. CTA. 0110666785 | \$873,313.18 | \$4,576,461.45 | \$70,753.25 | \$5,379,021.38 |
| 1112-01-06-0001 | SANTANDER, S.A. CTA. 65503116600 | \$1,219,566.06 | \$16,221,128.50 | \$15,653,812.56 | \$1,786,882.00 |
| 1112-01-06-0002 | SANTANDER, S.A. CTA 65503690394 REC..AUT. INGRESOS | \$564,107.90 | \$1,710,221.97 | \$1,780,563.62 | \$493,766.25 |
| 1112-01-06-0003 | SANTANDER, S.A. CTA. 65504643261 12% IMPTO. UAN | \$10,000.00 | \$0.00 | \$0.00 | \$10,000.00 |
| 1112-01-06-0004 | SANTANDER, S.A. CTA. 65505008422 (D.E) | -\$703,991.61 | \$0.00 | \$0.00 | -\$703,991.61 |
| 1112-01-06-0005 | SANTANDER, S.A. CTA. 65507214354 NOMINA | \$0.00 | \$36,041,723.11 | \$35,671,750.80 | \$369,972.31 |
| 1112-01-06-0006 | SANTANDER, S.A. CTA. 65507292613 PENSIONES ALIMENTICIAS CONFIANZA | \$0.00 | \$440,804.53 | \$435,432.30 | \$5,372.23 |
| 1112-01-06-0007 | SANTANDER, S.A. CTA. 65507292644 PLAN DE PREVISION SOCIAL (PPS) | \$0.00 | \$5,677,977.43 | \$5,451,896.02 | \$226,081.41 |
| 1112-01-06-0008 | SANTANDER, S.A. CTA. 65507292627 SEGURIDAD PUBLICA Y POLICIA AUXILI | \$0.00 | \$4,945,962.32 | \$4,927,858.84 | \$18,103.48 |
| 1112-01-06-0009 | SANTANDER, S.A. CTA. 65507292570 LISTA DE RAYA | \$0.00 | \$2,242,185.04 | \$2,190,924.57 | \$51,260.47 |
| 1112-01-07-0001 | HSBC. CTA 4052461209 | \$201.13 | \$0.00 | \$0.00 | \$201.13 |
| 1112-01-07-0002 | HSBC, S.A. CTA 4056402209 REC.AUT. INGRESOS | \$75,830.68 | \$0.00 | \$0.00 | \$75,830.68 |
| 1112-02-01-0021 | BANAMEX, S.A. CTA. 526339-8 5% MILLAR | \$119,713.56 | \$68,171.84 | \$116,775.17 | \$71,110.23 |
| 1112-02-01-0023 | BANAMEX, S.A. CTA. 7306582 FDO RETIRO | \$5,081,612.90 | \$13,555.68 | \$5,000,000.00 | \$95,168.58 |
| 1112-02-01-0054 | BANAMEX, S.A. CTA. 4587591 APORT. GRALES. BENEF. | \$48,308.09 | \$77.09 | \$0.00 | \$48,385.18 |
| 1112-02-01-0055 | BANAMEX, S.A. CTA. 5177192 APORT. GRALES. MUNICIPALES | \$138,909.96 | \$277.31 | \$0.90 | \$139,186.37 |
| 1112-02-01-0056 | BANAMEX, S.A. CTA. 5570064 APORT. GRALES. ESTATALES | \$172,074.03 | \$28,006.22 | \$200,058.97 | \$21.28 |
| 1112-02-01-0058 | BANAMEX, S.A. CTA. 5684256 FIMMET | \$191.13 | \$750.00 | \$0.00 | \$941.13 |
| 1112-02-01-0059 | BANAMEX, S.A. CTA. 5684213 INDEMNIZACIONES SEG. PUBLICA | \$3,248,968.05 | \$7,103.45 | \$3,000,000.00 | \$256,071.50 |
| 1112-02-01-0083 | BANAMEX, S.A. CTA. 8302148 CONAFOR | \$539.63 | \$0.00 | \$0.00 | \$539.63 |
| 1112-02-01-0089 | BANAMEX, S.A. CTA. 4724058 FONDO III 2017 | \$110.20 | \$0.00 | \$110.20 | \$0.00 |
| 1112-02-01-0094 | BANAMEX, S.A. CTA 4967414 FORTALECIMIENTO FINANCIERO INV. 3 | \$24,468.08 | \$0.23 | \$24,468.31 | \$0.00 |
| 1112-02-01-0095 | BANAMEX, S.A. CTA. 505450-1 FORTALECIMIENTO FINANCIERO INV. 4 | \$262,077.87 | \$2,021.50 | \$264,099.37 | \$0.00 |
| 1112-02-01-0096 | BANAMEX, S.A. CTA. 255159-6 PROGRAMAS REGIONALES | \$4,113.13 | \$0.00 | \$0.00 | \$4,113.13 |
| 1112-02-01-0098 | BANAMEX, S.A. CTA. 8576639 FONDO III 2018 | \$19,870,033.25 | \$360,075.32 | \$18,702,549.52 | \$1,527,559.05 |
| 1112-02-01-0099 | BANAMEX, S.A. CTA. 8715523 PROYECTOS DE DESARROLLO REGIONAL | \$765,368.44 | \$746.87 | \$749,981.27 | \$16,134.04 |
| 1112-02-01-0100 | BANAMEX, S.A. CTA. 2551618 INMUJER 2018 | \$854.64 | \$0.36 | \$855.00 | \$0.00 |
| 1112-02-01-0101 | BANAMEX, S.A. CTA. 8715531 PROGRAMAS REGIONALES 2018 | \$2,906,400.06 | \$7,857.18 | \$2,764,182.41 | \$150,074.83 |
| 1112-02-01-0102 | BANAMEX, S.A. CTA. 8796930 FORTALECIMIENTO FINANCIERO INV. - 2018 | \$9,459,600.60 | \$30,519.76 | \$4,021,960.26 | \$5,468,160.10 |
| 1112-02-01-0103 | BANAMEX, S.A. CTA. 3252159 PROGRAMA INFRAESTRUCTURA INDIGENA 2I | \$4,566.80 | \$1,392.00 | \$5,958.80 | \$0.00 |
| 1112-02-01-0104 | BANAMEX, S.A. CTA. 3419207 APOYO A MIGRANTES 2018 | \$1,034.12 | \$0.00 | \$1,034.12 | \$0.00 |
| 1112-02-01-0105 | BANAMEX, S.A. CTA. 3419215 FORTALECIMIENTO PARA INVERSION 4 2018 | \$4,553,165.92 | \$10,736.86 | \$1,377,764.07 | \$3,186,138.71 |
| 1112-02-01-0106 | BANAMEX, S.A. CTA. 3507424 FONDO III 2019 | \$0.00 | \$21,715,552.57 | \$0.00 | \$21,715,552.57 |
| 1112-02-02-0013 | INTERACCIONES, S.A. Y/O BANORTE CTA. 300230804 FORTAMUN 2018 | \$1,562.44 | \$1,482.96 | \$3,045.40 | \$0.00 |
| 1112-02-03-0021 | BANORTE, S.A. CTA. 0402245379 CONTINGENCIAS INVERSION 4 | \$6,223.42 | \$0.63 | \$1,357.58 | \$4,866.47 |
| 1112-02-03-0024 | BANORTE, S.A. CTA. 032663684-0 FORTALECIMIENTO FINANCIERO INV.6 | \$152,630.62 | \$18.56 | \$152,649.18 | \$0.00 |
| 1112-02-03-0025 | BANORTE, S.A. CTA. 033492406-5 FORTALECIMIENTO FINANCIERO INV. 8 | \$16,713.76 | \$1.15 | \$16,714.91 | \$0.00 |
| 1112-02-03-0026 | BANORTE, S.A. CTA. 0364472125 FORTASEG FEDERAL 2018 | \$1,808,243.83 | \$197.00 | \$1,808,440.83 | \$0.00 |
| 1112-02-03-0027 | BANORTE, S.A. CTA. 0364472170 FORTASEG COPART-2018 | \$324.37 | \$0.00 | \$324.37 | \$0.00 |
| 1112-02-03-0028 | BANORTE, S.A. CTA. 1024471652 FONDO IV 2019 | \$0.00 | \$73,610,033.92 | \$46,355,369.42 | \$27,254,664.50 |
| | | 99,702,184.72 | 840,770,575.47 | 815,954,634.96 | 124,518,125.23 |

ELABORO
Hortencia Herrera
 L.C. HORTENCIA HERRERA
 JEFA DE CONTABILIDAD GUBERNAMENTAL

REVISO
C.P. ARTURO LUIZ LOPEZ
 DIRECTOR DE EGRESOS

AUTORIZO
DR. FRANCISCO ALBERTO RIVERA DOMINGUEZ
 TESORERO MUNICIPAL