



B) INFORMACIÓN PRESUPUESTAL



MUNICIPIO DE TEPIIC MAYARIT (a)
Estado Analítico de Ingresos Detallado - LDF
Del 1 de Abril al 30 de Junio de 2018 (b)
(PESOS)

Concepto (c)	Ingreso						Diferencia (e)
	Estimado (d)	Ampliaciones/ (Reducciones)	Modificado	Devengado	Recaudado		
Ingresos de Libre Disposición							
A. Impuestos	127,169,096	0	127,169,096	70,785,814	70,785,814	-56,383,282	0
B. Cuotas y Aportaciones de Seguridad Social							
C. Contribuciones de Mejoras	840,000	0	840,000	5,000	5,000	-835,000	
D. Derechos	120,462,012	0	120,462,012	54,368,297	54,368,297	-66,093,715	
E. Productos	1,396,422	170,285	1,566,706	593,570	593,570	-802,851	
F. Aprovechamientos	25,127,820	0	25,127,820	13,232,781	13,232,781	-11,895,039	0
G. Ingresos por Ventas de Bienes y Servicios							
H. Participaciones (H=h1+h2+h3+h4+h5+h6+h7+h8+h9+h10+h11)	790,371,718	0	790,371,718	360,553,087	360,553,087	-429,818,631	
h1) Fondo General de Participaciones	444,521,414	0	444,521,414	227,274,005	227,274,005	-217,247,409	
h2) Fondo de Fomento Municipal	181,920,027	0	181,920,027	92,482,105	92,482,105	-89,437,922	
h3) Fondo de Fiscalización y Recaudación	44,286,474	0	44,286,474	17,526,922	17,526,922	-26,759,552	
h4) Fondo de Compensación	26,435,848	0	26,435,848	202,480	202,480	-26,233,369	0
h5) Fondo de Extracción de Hidrocarburos							
h6) Impuesto Especial Sobre Producción y Servicios	71,781	0	71,781	0	0	-71,781	
h7) 0.136% de la Recaudación Federal Participable							
h8) 3.17% Sobre Extracción de Petróleo							
h9) Gasolinas y Diésel	18,136,174	0	18,136,174	9,131,919	9,131,919	-9,004,255	
h10) Fondo del Impuesto Sobre la Renta	75,000,000	0	75,000,000	13,935,657	13,935,657	-61,064,343	
h11) Fondo de Estabilización de los Ingresos de las Entidades Federativas							
I. Incentivos Derivados de la Colaboración Fiscal (I=i1+i2+i3+i4+i5)	0	0	0	0	0	0	
i1) Tenencia o Uso de Vehículos							
i2) Fondo de Compensación ISAN							
i3) Impuesto Sobre Automóviles Nuevos							
i4) Fondo de Compensación de Repecos-Intermedios							
i5) Otros Incentivos Económicos							
J. Transferencias	2	0	2	15,000	15,000	14,998	0
K. Convenios	0	0	0	73,611	73,611	73,611	
L. Otros Convenios y Subsidios	0	0	0	73,611	73,611	73,611	
L. Otros Ingresos de Libre Disposición (L=l1+l2)	0	0	0	0	0	0	
l1) Participaciones en Ingresos Locales	0	0	0	0	0	0	
l2) Otros Ingresos de Libre Disposición	0	0	0	0	0	0	

Handwritten signature

Handwritten signature

Handwritten signature



MUNICIPIO DE TEPIC NAYARIT (a)
Estado Analítico de Ingresos Detallado - LDF
Del 1 de Abril al 30 de Junio de 2018 (b)
(PESOS)

Concepto (c)	Ingreso					Diferencia (e)
	Estimado (d)	Ampliaciones/ (Reducciones)	Modificado	Devengado	Recaudado	
I. Total de Ingresos de Libre Disposición (I=A+B+C+D+E+F+G+H+I+J+K+L)	1,065,367,070	170,285	1,065,537,355	499,627,161	499,627,161	-565,739,909
Ingresos Excedentes de Ingresos de Libre Disposición						
Transferencias Federales Etiquetadas						
A. Aportaciones (A=a1+a2+a3+a4+a5+a6+a7+a8)	325,686,362	1,261,749	326,948,110	169,770,076	169,770,076	-155,916,286
a1) Fondo de Aportaciones para la Nómina Educativa y Gasto Operativo			0			0
a2) Fondo de Aportaciones para los Servicios de Salud			0			0
a3) Fondo de Aportaciones para la Infraestructura Social	65,594,997	-2,634,787	62,960,210	37,776,126	37,776,126	-27,818,871
a4) Fondo de Aportaciones para el Fortalecimiento de los Municipios y de las Demarcaciones Territoriales del Distrito Federal	260,091,365	3,896,536	263,987,900	131,993,950	131,993,950	-128,093,945
a5) Fondo de Aportaciones Múltiples			0			0
a6) Fondo de Aportaciones para la Educación Tecnológica y de Adultos			0			0
a7) Fondo de Aportaciones para la Seguridad Pública de los Estados y del Distrito Federal			0			0
a8) Fondo de Aportaciones para el Fortalecimiento de las Entidades Federativas			0			0
B. Convenios (B=b1+b2+b3+b4)	3	44,087,263	44,087,266	49,721,536	49,721,536	49,721,533
b1) Convenios de Protección Social en Salud			0			0
b2) Convenios de Descentralización			0			0
b3) Convenios de Reasignación	2	28,623,906	28,623,908	21,467,930	21,467,930	21,467,928
b4) Otros Convenios y Subsidios	1	15,463,357	15,463,358	28,253,606	28,253,606	28,253,605
C. Fondos Distintos de Aportaciones (C=c1+c2)	0	0	0	0	0	0
c1) Fondo para Entidades Federativas y Municipios Productores de Hidrocarburos			0			0
c2) Fondo Minero			0			0
D. Transferencias, Subsidios y Subvenciones, y Pensiones y Jubilaciones			0			0
E. Otras Transferencias Federales Etiquetadas			0			0
II. Total de Transferencias Federales Etiquetadas (II = A + B + C + D + E)	325,686,365	45,349,012	371,035,377	219,491,612	219,491,612	-106,194,753

A

[Handwritten signature]

[Handwritten mark]



MUNICIPIO DE TEPIIC NAYARIT (a)
Estado Analítico de Ingresos Detallado - LDF
Del 1 de Abril al 30 de Junio de 2018 (b)
(PESOS)

Concepto (c)	Ingreso					Diferencia (e)
	Estimado (d)	Ampliaciones/ (Reducciones)	Modificado	Devengado	Recaudado	
III. Ingresos Derivados de Financiamientos (III = A)	0	0	0	0	0	0
A. Ingresos Derivados de Financiamientos						0
IV. Total de Ingresos (IV = I + II + III)	1,391,053,434	45,519,297	1,436,572,731	719,118,772	719,118,772	-671,934,662
Datos Informativos						
1. Ingresos Derivados de Financiamientos con Fuente de Pago de Ingresos de Libre Disposición			0			0
2. Ingresos Derivados de Financiamientos con Fuente de Pago de Transferencias Federales Etiquetadas			0			0
3. Ingresos Derivados de Financiamientos (3 = 1 + 2)	0	0	0	0	0	0

Elaboro

Hortencia Herrera
L.C. Hortencia Herrera
Jefa de Contabilidad Gubernamental

Revisó

C.P. Pedro Quezada Duarte
Director de Egresos

Autorizó

Dr. Francisco Alberto Rivera Domínguez
Tesorero Municipal



MUNICIPIO DE TEPEC MAYARIT
Estado Analítico de Ingresos
Del 1 de Abril al 31 de Marzo de 2018

Rubro de Ingresos Economicos	Estimado	Ampliaciones y Reducciones	Ingreso Modificado	Devengado	Recaudado	Diferencia
	(1)	(2)	(3= 1 + 2)	(4)	(5)	(6= 5 - 1)
Impuestos	127,169,096	0	127,169,096	53,780,365	53,780,365	-73,388,731
Cuotas y Aportaciones de Seguridad Social	0	0	0	0	0	0
Contribuciones de Mejoras	840,000	0	840,000	5,000	5,000	-835,000
Derechos	120,462,012	0	120,462,012	30,450,400	30,450,400	-90,011,613
Productos	1,396,422	0	1,396,422	289,524	289,524	-1,106,897
Corriente	1,396,422	0	1,396,422	289,524	289,524	-1,106,897
Capital	0	0	0	0	0	0
Aprocheamientos	25,127,820	0	25,127,820	6,796,523	6,796,523	-18,331,296
Corriente	25,127,820	0	25,127,820	6,796,523	6,796,523	-18,331,296
Capital	0	0	0	0	0	0
Ingresos por Ventas de Bienes y Servicios	0	0	0	0	0	0
Participaciones y Aportaciones	1,116,056,062	13,756,106	1,129,812,168	268,560,629	268,560,629	-861,251,539
Transferencias, Asignaciones, Subsidios y Otras Ayudas	0	0	0	0	0	0
Ingresos Derivados de Financiamientos	0	0	0	0	0	0
Total	1,391,053,433	13,756,106	1,404,811,539	359,882,462	359,882,462	-1,045,170,971
				Ingresos excedentes*		

Estado Analítico de Ingresos Por Fuente de Financiamiento	Estimado	Ampliaciones y Reducciones	Ingreso Modificado	Devengado	Recaudado	Diferencia
	(1)	(2)	(3= 1 + 2)	(4)	(5)	(6= 5 - 1)
Ingresos del Gobierno	1,391,053,433	13,756,106	1,404,811,539	359,882,462	359,882,462	-1,045,170,971
Impuestos	127,169,096	0	127,169,096	53,780,365	53,780,365	-73,388,731
Contribuciones de Mejoras	840,000	0	840,000	5,000	5,000	-835,000
Derechos	120,462,012	0	120,462,012	30,450,400	30,450,400	-90,011,613
Productos	1,396,422	0	1,396,422	289,524	289,524	-1,106,897
Corriente	1,396,422	0	1,396,422	289,524	289,524	-1,106,897
Capital	0	0	0	0	0	0
Aprocheamientos	25,127,820	0	25,127,820	6,796,523	6,796,523	-18,331,296
Corriente	25,127,820	0	25,127,820	6,796,523	6,796,523	-18,331,296
Capital	0	0	0	0	0	0
Participaciones y Aportaciones	1,116,056,062	13,756,106	1,129,812,168	268,560,629	268,560,629	-861,251,539
Transferencias, Asignaciones, Subsidios y Otras Ayudas	0	0	0	0	0	0
Ingresos de Organismos y Empresas	0	0	0	0	0	0
Cuotas y Aportaciones de Seguridad Social	0	0	0	0	0	0
Ingresos por Ventas de Bienes y Servicios	0	0	0	0	0	0
Transferencias, Asignaciones, Subsidios y Otras Ayudas	0	0	0	0	0	0
Ingresos derivados de financiamiento	0	0	0	0	0	0
Ingresos Derivados de Financiamientos	0	0	0	0	0	0
Total	1,391,053,433	13,756,106	1,404,811,539	359,882,462	359,882,462	-1,045,170,971
				Ingresos excedentes*		

* Los ingresos excedentes se presentan para efectos de cumplimiento de la Ley General de Contabilidad Gubernamental y el importe reflejado debe ser siempre mayor a cero

Elabora
Hortencia Herrera
L.C. Hortencia Herrera
Jefa de Contabilidad Gubernamental

Revisó
C.P. Pedro Buezada Duarte
Director de Egresos

Aubrizo
Dr. Francisco Alberto Rivera Dominguez
Tesorero Municipal

MUNICIPIO DE TEPIC NAYARIT (a)						
Estado Analítico del Ejercicio del Presupuesto de Egresos Detallado - LDF						
Clasificación Administrativa						
Del 1 de Abril al 30 de Junio de 2018 (b)						
(PESOS)						
Concepto (c)	Egresos					
	Aprobado (d)	Ampliaciones/ (Reducciones)	Modificado	Devengado	Pagado	Subejercicio (e)
I. Gasto No Etiquetado (I=A+B+C+D+E+F+G+H)	180,837,625	1,970,285	182,807,909	139,445,803	128,653,552	43,362,107
SINDICATURA	1,305,680	-12,000	1,293,680	477,871	447,734	815,809
COMISIONES A CABILDO	11,043,899	486,140	11,530,039	6,151,573	5,994,124	5,378,465
OFICINA DE LA PRESIDENCIA	10,494,337	466,101	10,961,038	16,338,663	16,197,137	-5,377,625
COMUNICACION SOCIAL	4,473,000	-57,149	4,415,851	2,961,105	2,436,466	1,454,746
DESPACHO DEL GABINETE	80,532	1,052,500	1,133,032	656,487	618,322	476,545
DESPACHO DEL SECRETARIO DEL AYUNTAMIENTO	1,889,998	1,383,131	3,273,129	1,822,961	1,654,138	1,450,168
DIRECCION DE REGISTRO CIVIL	1,360,251	-27,750	1,332,501	207,743	178,143	1,124,758
DIRECCION DE PROTECCION CIVIL	3,420,034	-497,000	2,923,034	1,146,765	1,007,718	1,776,269
CONSEJERIA JURIDICA	329,801	351,731	681,532	224,491	206,086	457,041
DESPACHO DEL TRESORERO	26,639,504	-224,034	26,415,470	39,910,383	39,890,542	-13,494,913
DIRECCION DE INGRESOS	1,071,700	37,332	1,109,032	601,228	503,110	507,804
DIRECCION DE EGRESOS	6,413,366	-207,452	6,205,914	3,509,585	3,500,022	2,696,329
DIRECCION DE ADMINISTRACION	5,897,245	54,621	5,951,866	3,061,539	2,208,151	2,890,327
DIRECCION DE RECURSOS HUMANOS	212,092	273,569	485,661	173,445	124,703	312,216
DIRECCION DE INNOVACION GUBERNAMENTAL	219,082	-10,338	208,744	22,827	16,216	185,917
DIRECCION DE CATASTRO E IMPUESTO PREDIAL	572,262	-41,678	530,584	197,831	128,402	332,753
FONDO IV	0	170,285	170,285	64,299	64,299	105,985
DESPACHO DEL DIRECTOR GENERAL DE SEGURIDAD PUBLICA	508,828	-21,200	487,628	12,277	12,277	475,351
DIRECCION DE POLICIA VIAL	3,554,151	-438,894	3,115,257	2,574,641	2,390,484	540,616
DIRECCION DE POLICIA PREVENTIVA	4,417,872	1,950,372	6,368,245	4,814,246	4,408,359	1,553,998
DESPACHO DEL DIRECTOR GENERAL DE OBRAS PUBLICAS	3,707,741	-736,656	2,971,085	175,683	170,166	2,795,402
DIRECCION DE CONSERVACION Y MANTENIMIENTO	6,455,511	-294,300	6,161,211	1,535,575	770,173	4,625,636
DIRECCION DE CONSTRUCCION	10,432,130	-1,554,600	8,877,530	2,717,185	2,476,068	6,160,345
DESPACHO DEL DIRECTOR GENERAL DGDUE	1,249,888	30,833	1,280,721	440,245	325,161	840,476
DIRECCION DE DESARROLLO URBANO	358,590	-100,000	258,590	42,798	17,411	213,792
DIRECCION DE ECOLOGIA Y PROTECCION AL MEDIO AMBIENTE	551,215	-103,500	447,715	165,220	102,167	282,495
DESPACHO DEL DIRECTOR GENERAL DE SERVICIOS PUBLICOS	6,801,628	-605,924	6,195,704	7,053,858	6,818,814	-858,153
DIRECCION DE ASEO PUBLICO	27,330,511	-178,890	27,151,621	19,920,441	14,494,198	7,231,180
DIRECCION DE PARQUES Y JARDINES	4,054,354	-805,100	3,249,254	1,724,456	1,480,861	1,524,798

HA

HA

HA

DESPACHO DEL DIRECTOR GENERAL DE BIENESTAR SOCIAL	1,664,726	1,429,638	3,094,363	1,857,193	1,262,674	1,237,170
DIRECCION DE SANIDAD MUNICIPAL	725,864	-25,137	700,727	368,808	288,036	331,919
DIRECCION DE DESARROLLO SOCIAL	140,500	-41,000	99,500	31,869	21,412	67,631
DIRECCION DE DESARROLLO ECONOMICO Y TURISMO	833,208	-144,810	688,398	392,815	371,974	295,584
DIRECCION DE DESARROLLO RURAL	253,028	-128,820	124,208	23,788	21,664	100,420
CONTRALORIA MUNICIPAL	344,501	-6,000	338,501	146,762	127,950	191,739
COMISION DE DERECHOS HUMANOS	31,996	28,831	60,827	30,812	30,054	30,015
DESARROLLO INTEGRAL PARA LA FAMILIA DIF IMPLAN	19,000,000	0	19,000,000	9,185,000	9,185,000	9,815,000
SIAPA TEPIC	12,000,000	-3,500,000	8,500,000	4,503,335	4,503,335	3,996,665
CONACYT	1,000,000	3,500,000	4,500,000	4,200,000	4,200,000	300,000
CONACYT	0	517,433	517,433	0	0	517,433
II. Gasto Etiquetado (II=A+B+C+D+E+F+G+H)	1,210,215,809	43,549,012	1,253,764,821	465,536,449	463,603,083	788,228,372
SINDICATURA	3,398,385	11,050	3,409,435	1,254,440	1,245,281	2,154,995
COMISIONES A CABILDO	18,906,082	0	18,906,082	7,805,564	7,805,564	11,100,518
OFICINA DE LA PRESIDENCIA	20,213,965	0	20,213,965	7,706,683	7,706,683	12,507,282
COMUNICACION SOCIAL	4,923,080	0	4,923,080	2,034,421	2,034,421	2,888,659
DESPACHO DEL GABINETE	4,695,919	0	4,695,919	1,735,347	1,735,347	2,960,571
DESPACHO DEL SECRETARIO DEL AYUNTAMIENTO	10,109,094	0	10,109,094	3,951,046	3,946,466	6,158,049
DIRECCION DE REGISTRO CIVIL	14,203,254	0	14,203,254	5,153,459	5,144,299	9,049,796
DIRECCION DE PROTECCION CIVIL	4,113,607	0	4,113,607	1,657,810	1,644,520	2,455,797
CONSEJERIA JURIDICA	9,868,882	0	9,868,882	3,712,982	3,708,403	6,155,900
DESPACHO DEL TESORERO	7,504,522	-1,800,000	5,704,522	2,795,436	2,795,436	2,909,087
DIRECCION DE INGRESOS	19,219,448	0	19,219,448	7,002,942	6,983,173	12,216,506
DIRECCION DE EGRESOS	10,906,288	0	10,906,288	4,000,616	3,996,036	6,905,673
DIRECCION DE ADMINISTRACION	45,901,006	0	45,901,006	17,880,603	17,706,794	28,020,403
DIRECCION DE RECURSOS HUMANOS	262,869,444	0	262,869,444	98,723,972	97,790,453	164,145,472
DIRECCION DE INNOVACION GUBERNAMENTAL	5,953,624	0	5,953,624	2,303,851	2,303,851	3,649,773
DIRECCION DE CATASTRO E IMPUESTO PREDIAL	20,860,974	37,544	20,898,518	7,844,707	7,812,650	13,053,811
FONDO IV	260,091,365	3,896,536	263,987,900	132,431,641	132,431,641	131,556,260
DESPACHO DEL DIRECTOR GENERAL DE SEGURIDAD PUBLICA	19,775,666	0	19,775,666	6,657,893	6,625,836	13,117,773
DIRECCION DE POLICIA VIAL	19,791,855	0	19,791,855	2,895,993	2,895,993	16,895,862
DIRECCION DE POLICIA PREVENTIVA	7,989,358	0	7,989,358	7,527,693	7,527,693	461,666
DESPACHO DEL DIRECTOR GENERAL DE OBRAS PUBLICAS	12,704,201	0	12,704,201	4,865,225	4,856,066	7,838,976
DIRECCION DE CONSERVACION Y MANTENIMIENTO	19,679,227	0	19,679,227	7,280,585	7,271,426	12,398,642
DIRECCION DE CONSTRUCCION	8,018,320	0	8,018,320	3,238,736	3,224,997	4,779,585
FONDO III	65,594,997	-2,634,787	62,960,210	0	0	62,960,210
DESPACHO DEL DIRECTOR GENERAL DGDUE	9,558,472	0	9,558,472	3,724,878	3,701,980	5,833,593
DIRECCION DE DESARROLLO URBANO	8,170,800	0	8,170,800	3,053,690	3,049,110	5,117,110

DIRECCION DE ECOLOGIA Y PROTECCION AL MEDIO AMBIENTE	6,520,582	0	6,520,582	2,638,796	2,638,796	3,881,786
DESPACHO DEL DIRECTOR GENERAL DE SERVICIOS PUBLICOS	41,146,473	440,000	41,586,473	15,747,557	15,665,124	25,838,916
DIRECCION DE ASEO PUBLICO	91,383,424	-488,594	90,894,830	33,960,127	33,675,484	56,934,703
DIRECCION DE PARQUES Y JARDINES	51,330,622	-30,000	51,300,622	18,698,310	18,620,456	32,602,313
DESPACHO DEL DIRECTOR GENERAL DE BIENESTAR SOCIAL	44,649,536	0	44,649,536	17,154,323	17,081,049	27,495,213
DIRECCION DE SANIDAD MUNICIPAL	20,552,063	30,000	20,582,063	7,876,637	7,840,000	12,705,427
DIRECCION DE DESARROLLO SOCIAL	12,393,023	0	12,393,023	4,310,029	4,305,449	8,082,994
DIRECCION DE DESARROLLO ECONOMICO Y TURISMO	9,615,791	0	9,615,791	3,832,341	3,814,023	5,783,450
DIRECCION DE DESARROLLO RURAL	4,888,675	0	4,888,675	1,971,031	1,971,031	2,917,644
CONTRALORIA MUNICIPAL	10,322,470	0	10,322,470	3,849,985	3,849,985	6,472,485
COMISION DE DERECHOS HUMANOS	2,539,206	0	2,539,206	965,247	965,247	1,573,959
DESARROLLO INTEGRAL PARA LA FAMILIA DIF	19,852,107	0	19,852,107	7,275,361	7,215,826	12,576,746
FORTASEG	0	28,623,906	28,623,906	16,494	16,494	28,607,412
CONACYT	0	12,496,357	12,496,357	0	0	12,496,357
PROYECTOS DE DESARROLLO REGIONAL	0	2,967,000	2,967,000	0	0	2,967,000
III. Total de Egresos (III = I + II)	1,391,053,433	45,519,297	1,436,572,730	604,982,251	592,256,635	831,590,479

Elaboro

Hortencia Herrera
L.C. Hortencia Herrera

Jefa de Contabilidad Gubernamental

Reviso

Pedro Quezada Duarte
C.P. Pedro Quezada Duarte
Director de Egresos

Autorizo

Dr. Francisco Alberto Rivera Dominguez
Dr. Francisco Alberto Rivera Dominguez
Tesorero Municipal



MUNICIPIO DE TEPIC NAYARIT

Estado Analítico del Ejercicio del Presupuesto de Egresos
Clasificación Económica (por Tipo de Gasto)
Del 1 de Abril al 30 de Junio de 2018

Concepto	Egresos						Subejercicio 6 = (3 - 4)
	Aprobado 1	Ampliaciones/ (Reducciones) 2	Modificado 3 = (1 + 2)	Devengado 4	Pagado 5		
Gasto Corriente	1,057,963,898	48,459,643	1,106,423,542	506,015,674	494,011,586		600,407,867
Gasto de Capital	71,388,875	18,766,907	90,155,782	969,545	713,455		89,186,237
Amortización de la Deuda y Disminución de Pasivos	130,572,798	-21,707,253	108,865,544	48,386,822	48,386,822		60,478,723
Pensiones y Jubilaciones	131,127,862	0	131,127,862	49,610,211	49,144,772		81,517,652
Participaciones	0	0	0	0	0		0
Total del Gasto	1,391,053,433	45,519,297	1,436,572,730	604,982,251	592,256,635		831,590,479

Elabora

L.C. Hortencia Herrera

L.C. Hortencia Herrera
Jefa de Contabilidad Gubernamental

Reviso

C.P. Pedro Quezada Duarte
C.P. Pedro Quezada Duarte
Director de Egresos

Autorizó

Dr. Francisco Alberto Rivera Dominguez
Dr. Francisco Alberto Rivera Dominguez
Tesoroero Municipal

MUNICIPIO DE TEPIC NAYARIT (a)
Estado Analítico del Ejercicio del Presupuesto de Egresos Detallado - LDF
Clasificación por Objeto del Gasto (Capítulo y Concepto)
Del 1 de Abril al 30 de Junio de 2018 (b)
(PESOS)

Concepto (c)	Egresos					Subejercicio (e)
	Aprobado (d)	Ampliaciones/ (Reducciones)	Modificado	Devengado	Pagado	
I. Gasto No Etiquetado (I=A+B+C+D+E+F+G+H+I)	180,837,625	1,970,285	182,807,909	139,445,803	128,653,552	43,362,107
A. Servicios Personales (A=a1+a2+a3+a4+a5+a6+a7)	0	0	0	0	0	0
a1) Remuneraciones al Personal de Carácter Permanente	0	0	0	0	0	0
a2) Remuneraciones al Personal de Carácter Transitorio	0	0	0	0	0	0
a3) Remuneraciones Adicionales y Especiales	0	0	0	0	0	0
a4) Seguridad Social	0	0	0	0	0	0
a5) Otras Prestaciones Sociales y Económicas	0	0	0	0	0	0
a6) Previsiones	0	0	0	0	0	0
a7) Pago de Estímulos a Servidores Públicos	0	0	0	0	0	0
B. Materiales y Suministros (B=b1+b2+b3+b4+b5+b6+b7+b8+b9)	62,808,699	-1,407,488	61,401,211	32,509,439	28,265,874	28,891,773
b1) Materiales de Administración, Emisión de Documentos y Artículos Oficiales	5,079,144	-91,816	4,987,328	1,577,151	979,634	3,410,177
b2) Alimentos y Utensilios	778,103	-245,507	532,596	204,750	204,750	327,846
b3) Materias Primas y Materiales de Producción y Comercialización	41	160,663	160,704	98,425	49,380	62,279
b4) Materiales y Artículos de Construcción y de Reparación	8,110,625	18,785	8,129,410	2,107,773	1,214,037	6,021,637
b5) Productos Químicos, Farmacéuticos y de Laboratorio	432,453	79,862	512,314	282,931	220,882	229,383
b6) Combustibles, Lubrificantes y Aditivos	42,852,588	-2,133,383	40,719,205	25,687,746	23,788,525	15,031,459
b7) Vestuario, Blancos, Prendas de Protección y Artículos Deportivos	906,743	76,259	983,001	281,581	197,207	701,420
b8) Materiales y Suministros Para Seguridad	54,502	-13,030	41,472	20,010	15,009	21,462
b9) Herramientas, Refacciones y Accesorios Menores	4,594,500	740,680	5,335,180	2,249,070	1,596,451	3,086,110
C. Servicios Generales (C=c1+c2+c3+c4+c5+c6+c7+c8+c9)	65,734,096	1,405,484	67,139,580	72,643,679	66,351,082	-5,504,099
c1) Servicios Básicos	5,245,614	-55,508	5,190,106	6,333,157	6,123,289	-1,143,051
c2) Servicios de Arrendamiento	13,925,731	1,286,626	15,212,357	12,920,253	7,640,179	2,292,104
c3) Servicios Profesionales, Científicos, Técnicos y Otros Servicios	19,566,453	-370,166	19,196,287	3,073,085	2,825,362	16,123,202
c4) Servicios Financieros, Bancarios y Comerciales	10,209,382	-1,182,802	9,026,580	4,304,377	4,304,377	4,722,203
c5) Servicios de Instalación, Reparación, Mantenimiento y Conservación	573,921	203,155	777,076	379,502	282,767	397,574
c6) Servicios de Comunicación Social y Publicidad	2,678,400	342,920	3,021,320	2,681,702	2,307,022	339,618
c7) Servicios de Traslado y Viáticos	1,222,580	477,254	1,699,834	967,680	967,680	732,154
c8) Servicios Oficiales	10,501,400	526,425	11,027,825	5,802,314	5,755,914	5,225,512
c9) Otros Servicios Generales	1,810,616	177,578	1,988,194	36,181,609	36,144,492	-34,193,415
D. Transferencias, Asignaciones, Subsidios y Otras Ayudas (D=d1+d2+d3+d4+d5+d6+d7+d8+d9)	41,500,951	2,300,000	43,800,951	33,171,258	33,171,258	10,629,693
d1) Transferencias Internas y Asignaciones al Sector Público	0	0	0	0	0	0
d2) Transferencias al Resto del Sector Público	32,000,000	0	32,000,000	17,888,335	17,888,335	14,111,665
d3) Subsidios y Subvenciones	9,500,951	2,300,000	11,800,951	15,282,922	15,282,922	-3,481,971
d4) Ayudas Sociales	0	0	0	0	0	0
d5) Pensiones y Jubilaciones	0	0	0	0	0	0
d6) Transferencias a Fideicomisos, Mandatos y Otros Análogos	0	0	0	0	0	0
d7) Transferencias a la Seguridad Social	0	0	0	0	0	0
d8) Donativos	0	0	0	0	0	0
d9) Transferencias al Exterior	0	0	0	0	0	0
E. Bienes Muebles, Inmuebles e Intangibles (E=e1+e2+e3+e4+e5+e6+e7+e8+e9)	5,793,878	-103,219	5,690,659	969,545	713,455	4,721,114
e1) Mobiliario y Equipo de Administración	3,290,468	-319,717	2,970,751	711,212	522,032	2,259,539
e2) Mobiliario y Equipo Educativo y Recreativo	340,129	43,800	383,929	17,593	13,208	366,336

MUNICIPIO DE TEPIC NAYARIT (a)
Estado Analítico del Ejercicio del Presupuesto de Egresos Detallado - LDF
Clasificación por Objeto del Gasto (Capítulo y Concepto)
Del 1 de Abril al 30 de Junio de 2018 (b)
(PESOS)

Concepto (c)	Egresos					Subejercicio (e)
	Aprobado (d)	Ampliaciones/ (Reducciones)	Modificado	Devengado	Pagado	
e3) Equipo e Instrumental Médico y de Laboratorio	23,832	-13,995	9,837	0	0	9,837
e4) Vehículos y Equipo de Transporte	30,601	-599	30,002	0	0	30,002
e5) Equipo de Defensa y Seguridad	11,200	-6,200	5,000	0	0	5,000
e6) Maquinaria, Otros Equipos y Herramientas	283,654	250,020	533,675	240,740	178,215	292,935
e7) Activos Biológicos			0	0	0	0
e8) Bienes Inmuebles			0	0	0	0
e9) Activos Intangibles	1,813,994	-56,529	1,757,465	0	0	1,757,465
F. Inversión Pública (F=f1+f2+f3)	0	517,433	517,433	0	0	517,433
f1) Obra Pública en Bienes de Dominio Público	0	0	0	0	0	0
f2) Obra Pública en Bienes Propios	0	0	0	0	0	0
f3) Proyectos Productivos y Acciones de Fomento	0	517,433	517,433	0	0	517,433
G. Inversiones Financieras y Otras Provisiones (G=g1+g2+g3+g4+g5+g6+g7)	0	0	0	0	0	0
g1) Inversiones Para el Fomento de Actividades Productivas	0	0	0	0	0	0
g2) Acciones y Participaciones de Capital	0	0	0	0	0	0
g3) Compra de Títulos y Valores	0	0	0	0	0	0
g4) Concesión de Préstamos	0	0	0	0	0	0
g5) Inversiones en Fideicomisos, Mandatos y Otros Análogos	0	0	0	0	0	0
Fideicomiso de Desastres Naturales (Informativo)	0	0	0	0	0	0
g6) Otras Inversiones Financieras	0	0	0	0	0	0
g7) Provisiones para Contingencias y Otras Erogaciones Especiales	0	0	0	0	0	0
H. Participaciones y Aportaciones (H=h1+h2+h3)	0	105,224	105,224	0	0	105,224
h1) Participaciones	0	0	0	0	0	0
h2) Aportaciones	0	0	0	0	0	0
h3) Convenios	0	0	0	0	0	0
I. Deuda Pública (I=i1+i2+i3+i4+i5+i6+i7)	5,000,000	105,224	105,224	0	0	105,224
i1) Amortización de la Deuda Pública	0	-847,149	4,152,851	151,883	151,883	4,000,969
i2) Intereses de la Deuda Pública	0	0	0	0	0	0
i3) Comisiones de la Deuda Pública	0	0	0	0	0	0
i4) Gastos de la Deuda Pública	0	257,868	257,868	151,883	151,883	105,985
i5) Costo por Coberturas	0	0	0	0	0	0
i6) Apoyos Financieros	0	0	0	0	0	0
i7) Adeudos de Ejercicios Fiscales Anteriores (ADEFAS)	5,000,000	-1,105,016	3,894,984	0	0	3,894,984

MUNICIPIO DE TEPIC NAYARIT (a)
Estado Analítico del Ejercicio del Presupuesto de Egresos Detallado - LDF
Clasificación por Objeto del Gasto (Capítulo y Concepto)
Del 1 de Abril al 30 de Junio de 2018 (b)
(PESOS)

Concepto (c)	Egresos					Subejercicio (e)
	Aprobado (d)	Ampliaciones/ (Reducciones)	Modificado	Devengado	Pagado	
II. Gasto Etiquetado (II=A+B+C+D+E+F+G+H+I)	1,210,215,809	43,549,012	1,253,764,821	465,536,449	463,603,083	788,228,372
A. Servicios Personales (A=a1+a2+a3+a4+a5+a6+e7)	807,367,211	840,001	808,207,212	312,121,227	310,653,301	496,085,985
a1) Remuneraciones al Personal de Carácter Permanente	319,151,327	4,110,651	323,261,978	146,745,570	146,532,901	176,516,407
a2) Remuneraciones al Personal de Carácter Transitorio	47,616,182	0	47,616,182	16,251,858	16,251,858	31,364,324
a3) Remuneraciones Adicionales y Especiales	156,005,682	-2,103,253	153,902,429	42,349,402	42,298,213	111,553,027
a4) Seguridad Social	41,952,930	0	41,952,930	15,307,756	14,907,041	26,645,174
a5) Otras Prestaciones Sociales y Económicas	234,068,099	-1,167,397	232,900,702	90,416,986	90,410,483	142,483,716
a6) Previsiones	0	0	0	0	0	0
a7) Pago de Estímulos a Servidores Públicos	8,572,991	0	8,572,991	1,049,655	252,805	7,523,336
B. Materiales y Suministros (B=b1+b2+b3+b4+b5+b6+b7+b8+b9)	0	9,969,569	9,969,569	0	0	9,969,569
b1) Materiales de Administración, Emisión de Documentos y Artículos Oficiales	0	66,788	66,788	0	0	66,788
b2) Alimentos y Utensilios	0	0	0	0	0	0
b3) Materias Primas y Materiales de Producción y Comercialización	0	450,044	450,044	0	0	450,044
b4) Materiales y Artículos de Construcción y de Reparación	0	0	0	0	0	0
b5) Productos Químicos, Farmacéuticos y de Laboratorio	0	0	0	0	0	0
b6) Combustibles, Lubrificantes y Aditivos	0	0	0	0	0	0
b7) Vestuario, Blancos, Prendas de Protección y Artículos Deportivos	0	6,354,700	6,354,700	0	0	6,354,700
b8) Materiales y Suministros Para Seguridad	0	3,031,800	3,031,800	0	0	3,031,800
b9) Herramientas, Refacciones y Accesorios Menores	0	66,257	66,257	0	0	66,257
C. Servicios Generales (C=c1+c2+c3+c4+c5+c6+c7+c8+c9)	44,065,340	35,141,658	79,206,999	34,550,672	34,550,672	44,656,327
c1) Servicios Básicos	31,686,028	265,885	31,951,913	10,040,813	10,040,813	21,911,100
c2) Servicios de Arrendamiento	0	9,402,019	9,402,019	0	0	9,402,019
c3) Servicios Profesionales, Científicos, Técnicos y Otros Servicios	0	59,856	59,856	0	0	59,856
c4) Servicios Financieros, Bancarios y Comerciales	0	0	0	0	0	0
c5) Servicios de Instalación, Reparación, Mantenimiento y Conservación	0	70,000	70,000	0	0	70,000
c6) Servicios de Comunicación Social y Publicidad	0	60,000	60,000	16,494	16,494	43,506
c7) Servicios de Traslado y Viáticos	0	25,283,898	37,663,211	24,493,365	24,493,365	13,169,846
c8) Servicios Oficiales	0	-795,000	132,132,863	49,610,211	49,144,772	82,522,653
c9) Otros Servicios Generales	12,379,312	0	12,379,312	0	0	12,379,312
D. Transferencias, Asignaciones, Subsidios y Otras Ayudas (D=d1+d2+d3+d4+d5+d6+d7+d8+d9)	132,927,863	0	132,927,863	0	0	132,927,863
d1) Transferencias Internas y Asignaciones al Sector Público	0	0	0	0	0	0
d2) Transferencias al Resto del Sector Público	0	0	0	0	0	0
d3) Subsidios y Subvenciones	0	0	0	0	0	0
d4) Ayudas Sociales	1,800,001	-795,000	1,005,001	0	0	1,005,001
d5) Pensiones y Jubilaciones	131,127,862	0	131,127,862	49,610,211	49,144,772	81,517,852
d6) Transferencias a Fideicomisos, Mandatos y Otros Análogos	0	0	0	0	0	0
d7) Transferencias a la Seguridad Social	0	0	0	0	0	0
d8) Donativos	0	0	0	0	0	0
d9) Transferencias al Exterior	0	0	0	0	0	0
E. Bienes Muebles, Inmuebles e Intangibles (E=e1+e2+e3+e4+e5+e6+e7+e8+e9)	0	15,278,880	15,278,880	0	0	15,278,880
e1) Mobiliario y Equipo de Administración	0	2,247,969	2,247,969	0	0	2,247,969
e2) Mobiliario y Equipo Educativo y Recreativo	0	0	0	0	0	0
e3) Equipo e Instrumental Médico y de Laboratorio	0	0	0	0	0	0

MUNICIPIO DE TEPIC NAYARIT (a)
Estado Analítico del Ejercicio del Presupuesto de Egresos Detallado - LDF
Clasificación por Objeto del Gasto (Capítulo y Concepto)
Del 1 de Abril al 30 de Junio de 2018 (b)
(PESOS)

Concepto (c)	Egresos					Subejercicio (e)
	Aprobado (d)	Ampliaciones/ (Reducciones)	Modificado	Devengado	Pagado	
e4) Vehículos y Equipo de Transporte	0	4,535,500	4,535,500	0	0	4,535,500
e5) Equipo de Defensa y Seguridad	0	793,500	793,500	0	0	793,500
e6) Maquinaria, Otros Equipos y Herramientas	0	305,267	305,267	0	0	305,267
e7) Activos Biológicos		0	0	0	0	0
e8) Bienes Inmuebles		0	0	0	0	0
e9) Activos Intangibles		7,396,645	7,396,645	0	0	7,396,645
F. Inversión Pública (F=f1+f2+f3)	65,594,997	1,230,596	66,825,592	0	0	66,825,592
1) Obra Pública en Bienes de Dominio Público	65,594,995	281,925	65,876,920	0	0	65,876,920
2) Obra Pública en Bienes Propios	2	948,671	948,673	0	0	948,673
3) Proyectos Productivos y Acciones de Fomento	0	0	0	0	0	0
G. Inversiones Financieras y Otras Provisiones (G=g1+g2+g3+g4+g5+g6+g7)	0	0	0	0	0	0
g1) Inversiones Para el Fomento de Actividades Productivas						
g2) Acciones y Participaciones de Capital						
g3) Compra de Títulos y Valores						
g4) Concesión de Préstamos						
g5) Inversiones en Fideicomisos, Mandatos y Otros Análogos						
Fideicomiso de Desastres Naturales (Informativo)						
g6) Otras Inversiones Financieras						
g7) Provisiones para Contingencias y Otras Erogaciones Especiales						
H. Participaciones y Aportaciones (H=h1+h2+h3)	5,500,001	-729,350	4,770,651	4,770,651	4,770,651	4,770,651
h1) Participaciones						
h2) Aportaciones						
h3) Convenios						
I. Deuda Pública (I=i1+i2+i3+i4+i5+i6+i7)	5,500,001	-729,350	4,770,651	4,770,651	4,770,651	4,770,651
i1) Amortización de la Deuda Pública	154,760,396	-17,387,363	137,373,034	64,483,688	64,483,688	72,889,346
i2) Intereses de la Deuda Pública	125,572,798	-20,602,237	104,970,561	48,386,822	48,386,822	56,583,739
i3) Comisiones de la Deuda Pública	29,187,598	3,214,874	32,402,473	16,096,866	16,096,866	16,305,606
i4) Gastos de la Deuda Pública						
i5) Costo por Coberturas						
i6) Apoyos Financieros						
i7) Adeudos de Ejercicios Fiscales Anteriores (ADEFAS)						
III. Total de Egresos (III = I + II)	1,391,053,433	45,519,297	1,436,572,730	604,982,251	592,256,635	831,590,479

Revisó

Autofizó



Dr. Francisco Alberto Rivera-Domínguez
 Tesorero Municipal

Revisó

Elaboró
Hortencia Herrera

C.P. Pedro Quezada Duarte
 Director de Egresos

Jefa de Contabilidad Gubernamental


MUNICIPIO DE TEPIC NAYARIT (a)
Estado Analítico del Ejercicio del Presupuesto de Egresos Detallado - LDF
Clasificación Funcional (Finalidad y Función)
Del 1 de Abril al 30 de Junio de 2018 (b)
(PESOS)

Concepto (c)	Egresos					Subejercicio (e)
	Aprobado (d)	Ampliaciones/ (Reducciones)	Modificado	Devengado	Pagado	
I. Gasto No Etiquetado (I=A+B+C+D)	180,837,625	1,970,285	182,807,909	139,445,803	128,653,552	43,362,107
A. Gobierno (A=a1+a2+a3+a4+a5+a6+a7+a8)	134,671,226	2,606,264	137,277,490	107,723,227	103,641,044	29,554,263
a1) Legislación	35,189,017	-2,565,759	32,623,258	27,618,204	27,270,281	5,005,053
a2) Justicia	78,546	3,831	82,377	31,521	30,764	50,856
a3) Coordinación de la Política de Gobierno	19,187,972	938,462	20,126,434	6,956,700	5,724,787	13,169,734
a4) Relaciones Exteriores			0			0
a5) Asuntos Financieros y Hacendarios	61,909,293	3,363,029	65,272,322	61,202,194	60,053,365	4,070,128
a6) Seguridad Nacional			0			0
a7) Asuntos de Orden Público y de Seguridad Interior	11,900,885	993,278	12,894,163	8,547,929	7,818,838	4,346,235
a8) Otros Servicios Generales	6,405,513	-126,577	6,278,936	3,366,679	2,743,011	2,912,257
B. Desarrollo Social (B=b1+b2+b3+b4+b5+b6+b7)	45,114,109	-480,832	44,633,277	31,306,934	24,624,318	13,326,343
b1) Protección Ambiental	27,881,726	-282,390	27,599,336	20,085,661	14,596,364	7,513,675
b2) Vivienda y Servicios a la Comunidad	15,390,430	-1,483,973	13,906,457	9,226,770	8,619,790	4,679,687
b3) Salud	725,864	-25,137	700,727	368,808	288,036	331,919
b4) Recreación, Cultura y Otras Manifestaciones Sociales	733,866	918,193	1,652,059	1,537,193	1,044,009	114,866
b5) Educación	0	517,433	517,433	0	0	517,433
b6) Protección Social	144,223	-24,900	119,323	59,463	56,287	59,860
b7) Otros Asuntos Sociales	238,000	-100,058	137,942	29,040	19,831	108,902
C. Desarrollo Económico (C=c1+c2+c3+c4+c5+c6+c7+c8+c9)	1,052,290	-155,148	897,142	415,641	388,190	481,501
c1) Asuntos Económicos, Comerciales y Laborales en General			0			0
c2) Agropecuaria, Silvicultura, Pesca y Caza			0			0
c3) Combustibles y Energía			0			0
c4) Minería, Manufacturas y Construcción			0			0
c5) Transporte			0			0
c6) Comunicaciones			0			0
c7) Turismo	833,208	-144,810	688,398	392,815	371,974	295,584
c8) Ciencia, Tecnología e Innovación	219,082	-10,338	208,744	22,827	16,216	185,917
c9) Otras Industrias y Otros Asuntos Económicos			0			0
D. Otras No Clasificadas en Funciones Anteriores (D=d1+d2+d3+d4)	0	0	0	0	0	0
d1) Transacciones de la Deuda Pública / Costo Financiero de la Deuda			0			0
d2) Transferencias, Participaciones y Aportaciones Entre Diferentes Niveles y Ordenes de Gobierno			0			0
d3) Saneamiento del Sistema Financiero			0			0
d4) Adeudos de Ejercicios Fiscales Anteriores			0			0
II. Gasto Etiquetado (II=A+B+C+D)	1,210,215,809	43,549,012	1,253,764,821	465,536,449	463,603,083	788,228,372
A. Gobierno (A=a1+a2+a3+a4+a5+a6+a7+a8)	843,773,128	30,649,297	874,422,424	351,049,797	349,707,908	523,372,627
a1) Legislación	52,840,902	11,050	52,851,952	20,616,672	20,607,512	32,235,280
a2) Justicia	3,751,898	0	3,751,898	1,396,642	1,396,642	2,355,256
a3) Coordinación de la Política de Gobierno	52,371,442	0	52,371,442	19,918,696	19,886,639	32,452,746
a4) Relaciones Exteriores			0			0
a5) Asuntos Financieros y Hacendarios	575,006,152	5,247,446	580,253,598	246,683,634	245,469,525	333,569,964
a6) Seguridad Nacional			0			0
a7) Asuntos de Orden Público y de Seguridad Interior	119,815,426	25,353,256	145,168,682	47,401,567	47,356,219	97,767,115
a8) Otros Servicios Generales	39,987,308	37,544	40,024,852	15,032,587	14,991,370	24,992,265
B. Desarrollo Social (B=b1+b2+b3+b4+b5+b6+b7)	350,873,265	12,899,715	363,772,981	108,350,459	107,777,301	255,422,522
b1) Protección Ambiental	120,862,256	-1,410,770	119,451,486	36,598,923	36,314,280	82,852,563
b2) Vivienda y Servicios a la Comunidad	174,837,210	1,784,128	176,621,338	50,639,607	50,433,525	125,981,731
b3) Salud	20,552,063	30,000	20,582,063	7,876,637	7,840,000	12,705,427
b4) Recreación, Cultura y Otras Manifestaciones Sociales	26,156,367	0	26,156,367	9,783,975	9,751,917	16,372,392
b5) Educación	0	12,496,357	12,496,357	0	0	12,496,357
b6) Protección Social	4,154,496	0	4,154,496	1,679,783	1,666,045	2,474,713
b7) Otros Asuntos Sociales	4,310,874	0	4,310,874	1,771,534	1,771,534	2,539,339
C. Desarrollo Económico (C=c1+c2+c3+c4+c5+c6+c7+c8+c9)	15,569,415	0	15,569,415	6,136,192	6,117,874	9,433,223
c1) Asuntos Económicos, Comerciales y Laborales en General			0			0
c2) Agropecuaria, Silvicultura, Pesca y Caza			0			0
c3) Combustibles y Energía			0			0
c4) Minería, Manufacturas y Construcción			0			0
c5) Transporte			0			0
c6) Comunicaciones			0			0
c7) Turismo	9,615,791	0	9,615,791	3,832,341	3,814,023	5,783,450
c8) Ciencia, Tecnología e Innovación	5,953,624	0	5,953,624	2,303,851	2,303,851	3,649,773
c9) Otras Industrias y Otros Asuntos Económicos			0			0

MUNICIPIO DE TEPIC NAYARIT (a)
 Estado Analítico del Ejercicio del Presupuesto de Egresos Detallado - LDF
 Clasificación Funcional (Finalidad y Función)
 Del 1 de Abril al 30 de Junio de 2018 (b)
 (PESOS)

Concepto (c)	Egresos					Subejercicio (e)
	Aprobado (d)	Ampliaciones/ (Reducciones)	Modificado	Devengado	Pagado	
D. Otras No Clasificadas en Funciones Anteriores (D=d1+d2+d3+d4)	0	0	0	0	0	0
d1) Transacciones de la Deuda Publica / Costo Financiero de la Deuda			0			0
d2) Transferencias, Participaciones y Aportaciones Entre Diferentes Niveles y Ordenes de Gobierno			0			0
d3) Saneamiento del Sistema Financiero			0			0
d4) Adeudos de Ejercicios Fiscales Anteriores			0			0
III. Total de Egresos (III = I + II)	1,391,053,433	45,519,297	1,436,572,730	604,982,251	592,256,635	831,590,479

Elaboro
Hortencia Herrera
 L.C. Hortencia Herrera
 Jefa de Contabilidad Gubernamental

Reviso

 C.P. Pedro Quezada Duarte
 Director de Egresos

Autorizó

 Dr. Francisco Alberto Rivera Domínguez
 Tesorero Municipal



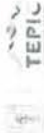
MUNICIPIO DE TEPIC NAYARIT
Gasto por Categoría Programática
Del 1 de Abril al 30 de Junio de 2018

Concepto	Egresos					Subejercicio
	Aprobado 1	Ampliaciones/ (Reducciones) 2	Modificado 3 = (1 + 2)	Devengado 4	Pagado 5	
Programas	1,391,053,433	45,519,297	1,436,572,730	604,982,251	592,256,635	831,590,479
Subsidios: Sector Social y Privado o Entidades Federativas y Municipios	0	0	0	0	0	0
Sujetos a Reglas de Operación	0	0	0	0	0	0
Otros Subsidios	0	0	0	0	0	0
Desempeño de las Funciones	1,391,053,433	45,519,297	1,436,572,730	604,982,251	592,256,635	831,590,479
Prestación de Servicios Públicos	1,391,053,433	45,519,297	1,436,572,730	604,982,251	592,256,635	831,590,479
Provisión de Bienes Públicos	0	0	0	0	0	0
Planeación, seguimiento y evaluación de políticas públicas	0	0	0	0	0	0
Promoción y fomento	0	0	0	0	0	0
Regulación y supervisión	0	0	0	0	0	0
Funciones de las Fuerzas Armadas (Únicamente Gobierno Federal)	0	0	0	0	0	0
Específicos	0	0	0	0	0	0
Proyectos de Inversión	0	0	0	0	0	0
Administrativos y de Apoyo	0	0	0	0	0	0
Apoyo al proceso presupuestario y para mejorar la eficiencia institucional	0	0	0	0	0	0
Apoyo a la función pública y al mejoramiento de la gestión	0	0	0	0	0	0
Operaciones ajenas	0	0	0	0	0	0
Compromisos	0	0	0	0	0	0
Obligaciones de cumplimiento de resolución jurisdiccional	0	0	0	0	0	0
Desastres Naturales	0	0	0	0	0	0
Obligaciones	0	0	0	0	0	0
Pensiones y jubilaciones	0	0	0	0	0	0
Aportaciones a la seguridad social	0	0	0	0	0	0
Aportaciones a fondos de estabilización	0	0	0	0	0	0
Aportaciones a fondos de inversión y reestructura de pensiones	0	0	0	0	0	0
Programas de Gasto Federalizado (Gobierno Federal)	0	0	0	0	0	0
Gasto Federalizado	0	0	0	0	0	0
Participaciones a entidades federativas y municipios	0	0	0	0	0	0
Costo financiero, deuda o apoyos a deudores y ahorradores de la banca	0	0	0	0	0	0
Adeudos de ejercicios fiscales anteriores	0	0	0	0	0	0
Total del Gasto	1,391,053,433	45,519,297	1,436,572,730	604,982,251	592,256,635	831,590,479

Elaboro
Hortencia Herrera
L.C. Hortencia Herrera
Jefa de Contabilidad Gubernamental

Revisó
C.P. Pedro Quezada Duarte
Director de Egresos

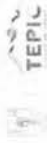
Autorizó
Dr. Francisco Alberto Rivera Dominguez
Tesorero Municipal



MUNICIPIO DE TEPIC NAYARIT

Ramo o Dependencia / Programa Presupuestario (Modalidad y Programa) / Actividad Institucional/Objeto del gasto por Capítulo/Programas y Proyectos de Inversión
Del 01/04/2018 Al 30/06/2018

Ramo o Dependencia / Programa Presupuestario (Modalidad y Programa) / Actividad Institucional/Objeto del gasto por Capítulo/Programas y Proyectos de Inversión	Aprobado	Ampliaciones / Reducciones al 30/Jun/2018	Presupuesto Vigente al 30/Jun/2018	Comprometido	Presupuesto Disponible para Comprometer	Devengado	Comprometid o No Devengado	Presupuesto Sin Devengar	Ejercido	Pagado	Cuentas por Pagar
A00101 CABILDO											
A10101 Sindicatura											
10000 SERVICIOS PERSONALES	\$3,358,760.46	\$11,050.00	\$3,369,810.46	\$640,605.17	\$2,115,370.54	\$640,605.17	\$0.00	\$2,729,205.29	\$631,445.97	\$631,445.97	\$0,159.20
20000 MATERIALES Y SUMINISTROS	\$480,006.00	\$21,000.00	\$501,006.00	\$91,860.58	\$344,113.06	\$104,927.87	-\$13,267.29	\$396,078.13	\$84,094.68	\$84,094.68	\$20,833.19
30000 SERVICIOS GENERALES	\$704,284.83	-\$36,000.00	\$748,284.83	\$156,284.75	\$437,936.18	\$156,284.75	\$0.00	\$592,010.18	\$156,284.75	\$156,284.75	\$0.00
50000 BIENES MUEBLES, INMUEBLES E INTANGIBLES	\$81,004.00	\$3,000.00	\$84,004.00	\$0.00	\$72,628.00	\$0.00	\$0.00	\$84,004.00	\$11,376.00	\$10,339.31	-\$10,339.31
	\$4,704,065.39	-\$950.00	\$4,703,115.39	\$888,550.50	\$2,970,047.78	\$901,817.79	-\$13,267.29	\$3,801,297.60	\$883,201.40	\$882,164.71	\$19,653.08
A10201 Gobierno Municipal											
10000 SERVICIOS PERSONALES	\$18,734,203.03	\$0.00	\$18,734,203.03	\$3,967,904.99	\$10,828,639.34	\$3,967,904.99	\$0.00	\$14,786,298.04	\$3,967,904.99	\$3,967,904.99	\$0.00
20000 MATERIALES Y SUMINISTROS	\$1,442,887.50	\$370,500.00	\$1,813,387.50	\$738,534.78	\$550,971.65	\$818,731.72	-\$80,196.96	\$694,665.78	\$696,100.75	\$696,100.75	\$122,630.97
30000 SERVICIOS GENERALES	\$9,772,878.73	\$73,788.00	\$9,846,666.73	\$2,467,009.68	\$4,977,619.78	\$2,460,823.40	\$6,186.28	\$7,385,843.33	\$2,444,989.40	\$2,444,989.40	\$15,834.00
50000 BIENES MUEBLES, INMUEBLES E INTANGIBLES	\$1.00	\$41,852.00	\$41,853.00	\$0.00	\$2,797.80	\$29,255.20	-\$29,255.20	\$12,597.80	\$29,255.20	\$29,255.20	\$0.00
	\$29,949,989.26	\$486,140.00	\$30,436,129.26	\$7,173,449.43	\$16,460,028.57	\$7,278,715.31	-\$103,265.88	\$23,159,404.95	\$7,138,250.34	\$7,138,250.34	\$138,464.97
	\$34,654,045.65	\$485,190.00	\$35,139,235.65	\$8,061,999.93	\$19,430,076.35	\$8,178,533.10	-\$116,533.17	\$26,980,702.55	\$8,021,451.74	\$8,020,415.05	\$156,118.05
	\$34,654,045.65	\$485,190.00	\$35,139,235.65	\$8,061,999.93	\$19,430,076.35	\$8,178,533.10	-\$116,533.17	\$26,980,702.55	\$8,021,451.74	\$8,020,415.05	\$156,118.05
A00201 OFICINA DE LA PRESIDENCIA											
A20201 Acercamiento a la Ciudadanía											
10000 SERVICIOS PERSONALES	\$19,927,182.58	\$0.00	\$19,927,182.58	\$3,986,685.09	\$12,220,499.42	\$3,986,685.09	\$0.00	\$15,940,497.49	\$3,986,685.09	\$3,986,685.09	\$0.00
20000 MATERIALES Y SUMINISTROS	\$630,345.00	-\$313,969.95	\$316,375.05	\$68,328.12	\$68,328.12	\$155,797.95	-\$5,249.20	\$160,977.10	\$134,336.45	\$134,336.45	\$21,462.08
30000 SERVICIOS GENERALES	\$481,783.51	\$935,816.20	\$1,417,599.71	\$606,143.80	\$329,176.67	\$593,890.80	\$12,253.00	\$823,706.91	\$525,799.59	\$525,799.59	\$68,091.21
40000 ASIGNACIONES, SUBSIDIOS Y OTRAS AYUDAS	\$9,500,951.00	\$0.00	\$9,500,951.00	\$3,506,166.14	-\$5,507,271.19	\$3,506,166.14	\$0.00	\$5,994,784.86	\$3,506,166.14	\$3,506,166.14	\$0.00
50000 BIENES MUEBLES, INMUEBLES E INTANGIBLES	\$168,640.00	-\$158,145.01	\$10,494.99	\$0.00	\$870.99	\$0.00	\$0.00	\$12,494.99	\$0.00	\$0.00	\$0.00
	\$30,708,902.09	\$466,101.24	\$31,175,003.33	\$6,249,543.78	\$7,111,604.01	\$8,242,539.98	\$7,003.80	\$22,932,463.35	\$8,152,987.27	\$8,152,986.66	\$80,553.30
A20301 Comunicación Social											
10000 SERVICIOS PERSONALES	\$4,860,983.31	\$0.00	\$4,860,983.31	\$1,010,796.28	\$2,826,562.42	\$1,010,796.28	\$0.00	\$3,850,187.03	\$1,010,796.28	\$1,010,796.28	\$0.00
20000 MATERIALES Y SUMINISTROS	\$160,500.00	\$153,780.00	\$314,280.00	\$95,544.61	\$145,207.25	\$104,536.43	-\$6,991.82	\$208,743.57	\$45,020.16	\$45,020.16	\$59,516.25
30000 SERVICIOS GENERALES	\$3,792,096.31	-\$128,929.00	\$3,663,167.31	\$1,477,755.84	\$956,153.52	\$1,477,755.84	\$0.00	\$2,185,411.47	\$1,326,764.47	\$1,392,764.47	\$84,991.37
50000 BIENES MUEBLES, INMUEBLES E INTANGIBLES	\$582,500.00	\$82,000.00	\$664,500.00	\$238,549.94	\$229,604.39	\$107,328.02	\$131,221.92	\$393,171.98	\$25,945.67	\$25,945.67	\$81,382.35
	\$9,396,079.62	-\$57,148.00	\$9,338,931.62	\$2,822,646.67	\$4,157,767.58	\$2,700,416.57	\$122,230.10	\$6,638,514.05	\$2,408,526.60	\$2,474,526.60	\$225,889.97
	\$40,104,981.71	\$408,852.24	\$40,513,833.95	\$11,072,190.45	\$11,269,391.59	\$10,942,956.55	\$129,233.90	\$29,570,977.40	\$10,561,513.87	\$10,627,513.28	\$315,443.27
	\$40,104,981.71	\$408,852.24	\$40,513,833.95	\$11,072,190.45	\$11,269,391.59	\$10,942,956.55	\$129,233.90	\$29,570,977.40	\$10,561,513.87	\$10,627,513.28	\$315,443.27
A00401 OFICINA EJECUTIVA DEL GABINETE											
A40501 Coordinación de Administración Pública											
10000 SERVICIOS PERSONALES	\$4,690,190.75	\$0.00	\$4,690,190.75	\$854,721.67	\$2,954,843.27	\$854,721.67	\$0.00	\$3,835,469.08	\$854,721.67	\$854,721.67	\$0.00
20000 MATERIALES Y SUMINISTROS	\$46,508.00	\$1,044,000.00	\$1,090,508.00	\$393,762.74	\$447,413.80	\$393,762.74	\$0.00	\$696,745.26	\$356,905.58	\$356,904.71	\$34,858.03
30000 SERVICIOS GENERALES	\$18,748.78	\$7,560.00	\$26,308.78	\$6,350.01	\$17,509.35	\$6,350.01	\$0.00	\$19,958.77	\$6,350.01	\$6,350.01	\$0.00



MUNICIPIO DE TEPIC NAYARIT

Ramo o Dependencia / Programa Presupuestario (Modalidad y Programa) / Actividad Institucional/Objeto del gasto por Capítulo/Programas y Proyectos de Inversión
Del 01/04/2018 Al 30/06/2018

Ramo o Dependencia / Programa Presupuestario (Modalidad y Programa) / Actividad Institucional/Objeto del gasto por Capítulo/Programas y Proyectos de Inversión	Aprobado	Ampliaciones / Reducciones al 30/Jun/2018	Presupuesto Vigente	Presupuesto Disponible para el 30/Jun/2018	Comprometido	Devengado	Devengado o No Devengado	Presupuesto Sin Devenegar	Ejercido	Pagado	Cuentas por Pagar
5000 BIENES MUEBLES, INMUEBLES E INTANGIBLES	\$21,003.00	\$940.00	\$21,943.00	\$17,346.40	\$4,593.60	\$4,593.60	-\$4,593.60	\$17,346.40	\$4,593.60	\$4,593.60	\$0.00
	\$4,776,460.53	\$1,052,900.00	\$5,828,360.53	\$3,437,115.82	\$1,254,834.42	\$1,254,834.42	-\$4,593.60	\$4,599,522.51	\$1,224,570.86	\$1,224,569.99	\$34,858.03
	\$4,776,450.53	\$1,052,900.00	\$5,828,350.53	\$3,437,115.82	\$1,254,834.42	\$1,254,834.42	-\$4,593.60	\$4,599,522.51	\$1,224,570.86	\$1,224,569.99	\$34,858.03

B00200 SECRETARIA DEL AYUNTAMIENTO

B20401 Protección a la Ciudadanía

1000 SERVICIOS PERSONALES	\$4,062,025.80	\$0.00	\$4,062,025.80	\$2,404,215.71	\$863,615.42	\$863,615.42	\$0.00	\$3,198,410.38	\$850,324.92	\$850,324.92	\$13,290.50
2000 MATERIALES Y SUMINISTROS	\$3,420,034.00	-\$656,146.76	\$2,763,887.24	\$1,755,646.92	\$626,063.14	\$1,016.48	\$1,016.48	\$2,137,824.10	\$541,703.04	\$541,703.04	\$84,359.31
3000 SERVICIOS GENERALES	\$51,580.96	\$154,863.48	\$206,444.44	\$116,333.35	\$82,558.08	\$116,333.30	\$0.05	\$90,111.14	\$83,800.10	\$83,800.10	\$32,503.20
5000 BIENES MUEBLES, INMUEBLES E INTANGIBLES	\$0.00	\$4,283.28	\$4,283.28	\$0.00	\$0.00	\$0.00	\$0.00	\$4,283.28	\$0.00	\$0.00	\$0.00
	\$7,533,640.76	-\$497,000.00	\$7,036,640.76	\$1,607,028.39	\$1,606,011.88	\$1,606,011.88	\$0.00	\$5,430,626.90	\$1,475,858.06	\$1,475,858.06	\$130,153.01
	\$7,533,640.76	-\$497,000.00	\$7,036,640.76	\$1,607,028.39	\$1,606,011.88	\$1,606,011.88	\$0.00	\$5,430,626.90	\$1,475,858.06	\$1,475,858.06	\$130,153.01

B20102 Secretaría del Ayuntamiento

1000 SERVICIOS PERSONALES	\$8,638,023.43	\$0.00	\$8,638,023.43	\$1,782,103.80	\$1,782,103.80	\$1,782,103.80	\$0.00	\$6,855,919.63	\$1,777,524.20	\$1,777,524.20	\$4,579.60
2000 MATERIALES Y SUMINISTROS	\$719,182.00	\$1,401,900.00	\$2,121,082.00	\$895,230.90	\$855,726.84	\$473.43	\$1,285,355.36	\$751,377.04	\$751,377.12	\$751,377.12	\$104,349.92
3000 SERVICIOS GENERALES	\$661,850.17	-\$28,800.00	\$633,050.17	\$40,325.96	\$80,325.96	\$0.00	\$552,724.21	\$74,757.96	\$74,757.96	\$74,757.96	\$5,568.00
5000 BIENES MUEBLES, INMUEBLES E INTANGIBLES	\$183,700.00	\$40,500.00	\$224,200.00	\$0.00	\$0.00	\$0.00	\$0.00	\$224,200.00	\$67,574.90	\$63,685.79	\$63,685.79
	\$10,202,755.80	\$1,413,600.00	\$11,616,355.80	\$6,507,601.63	\$2,716,156.40	\$473.43	\$8,896,199.20	\$2,871,234.10	\$2,867,345.07	\$2,867,345.07	\$50,811.33

B20102 Dirección de Gobierno

1000 SERVICIOS PERSONALES	\$1,267,058.37	\$0.00	\$1,267,058.37	\$272,579.29	\$272,579.29	\$272,579.29	\$0.00	\$994,479.08	\$272,579.29	\$272,579.29	\$0.00
2000 MATERIALES Y SUMINISTROS	\$442,000.00	-\$37,432.24	\$404,567.76	\$393,238.86	\$80,415.96	\$3,469.56	\$3,469.56	\$324,151.80	\$50,247.69	\$50,247.69	\$30,168.27
3000 SERVICIOS GENERALES	\$47,278.40	\$22,892.00	\$69,770.40	\$10,607.04	\$10,607.04	\$0.00	\$59,163.36	\$10,607.04	\$10,607.04	\$10,607.04	\$0.00
5000 BIENES MUEBLES, INMUEBLES E INTANGIBLES	\$40,000.00	-\$15,528.76	\$24,471.24	\$0.00	\$0.00	\$0.00	\$0.00	\$24,471.24	\$0.00	\$0.00	\$0.00
	\$1,796,336.77	-\$30,469.00	\$1,765,867.77	\$1,091,498.07	\$363,602.29	\$3,469.56	\$3,469.56	\$1,402,265.48	\$333,434.02	\$333,434.02	\$30,168.27

B20301 Registro Civil

1000 SERVICIOS PERSONALES	\$13,865,313.13	\$0.00	\$13,865,313.13	\$2,705,076.93	\$2,705,076.93	\$2,705,076.93	\$0.00	\$11,160,234.20	\$2,695,919.73	\$2,695,919.73	\$9,199.20
2000 MATERIALES Y SUMINISTROS	\$232,259.04	\$95,960.00	\$328,159.04	\$49,091.55	\$64,470.47	-\$15,378.92	\$283,888.57	\$47,289.21	\$47,289.21	\$47,289.21	\$17,181.26
3000 SERVICIOS GENERALES	\$1,241,551.44	-\$101,764.00	\$1,139,787.44	\$16,415.03	\$17,821.43	-\$1,206.40	\$1,122,166.01	\$94,297.43	\$94,297.43	\$94,297.43	-\$76,676.00
5000 BIENES MUEBLES, INMUEBLES E INTANGIBLES	\$224,382.00	-\$21,886.00	\$202,496.00	\$0.00	\$0.00	\$0.00	\$202,496.00	\$0.00	\$0.00	\$0.00	\$0.00
	\$15,563,505.61	-\$27,750.00	\$15,535,755.61	\$2,770,585.51	\$2,787,170.83	-\$16,565.32	\$12,748,584.78	\$2,837,506.37	\$2,837,506.37	\$2,837,506.37	-\$50,335.54

B20501 Atención de los Asuntos Jurídicos del Ayuntamiento

1000 SERVICIOS PERSONALES	\$9,672,408.75	\$0.00	\$9,672,408.75	\$1,895,834.22	\$1,895,834.22	\$1,895,834.22	\$0.00	\$7,776,574.53	\$1,891,254.62	\$1,891,254.62	\$4,579.60
2000 MATERIALES Y SUMINISTROS	\$158,400.00	-\$19,550.00	\$138,850.00	\$23,739.73	\$17,117.00	\$6,622.73	\$121,733.00	\$11,170.03	\$11,170.03	\$11,170.03	\$5,946.97
3000 SERVICIOS GENERALES	\$276,874.25	\$41,881.00	\$318,655.25	\$52,839.10	\$52,839.10	\$0.00	\$265,716.15	\$52,839.10	\$52,839.10	\$52,839.10	\$0.00
5000 BIENES MUEBLES, INMUEBLES E INTANGIBLES	\$91,000.00	\$329,800.00	\$420,800.00	\$0.00	\$0.00	\$0.00	\$420,800.00	\$131,087.00	\$131,087.00	\$131,087.00	-\$119,141.05
	\$10,198,683.00	\$351,731.00	\$10,550,414.00	\$1,972,413.05	\$1,965,790.32	\$6,622.73	\$8,584,623.88	\$2,066,360.75	\$2,074,404.80	\$2,074,404.80	-\$108,614.48

	\$37,761,280.98	\$1,707,112.00	\$39,468,392.98	\$7,828,700.24	\$7,834,719.84	-\$6,019.60	\$31,633,673.14	\$7,926,535.24	\$7,912,690.26	\$7,912,690.26	-\$77,970.42
--	-----------------	----------------	-----------------	----------------	----------------	-------------	-----------------	----------------	----------------	----------------	--------------

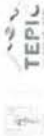


MUNICIPIO DE TEPIC NAYARIT

Ramo o Dependencia / Programa Presupuestario (Modalidad y Programa) / Actividad Institucional / Objeto del gasto por Capítulo / Programas y Proyectos de Inversión
Del 01/04/2018 Al 30/06/2018

Ramo o Dependencia / Programa Presupuestario (Modalidad y Programa) / Actividad Institucional / Objeto del gasto por Capítulo / Programas y Proyectos de Inversión	Aprobado	Ampliaciones / Reducciones al 30/Jun/2018	Presupuesto Vigente 30/Jun/2018	Presupuesto Disponible para Comprometer	Comprometido	Devengado	Comprometid o No Devengado	Presupuesto Sin Devenegar	Ejercido	Pagado	Cuentas por pagar
C-30501 Administración de los Recursos Humanos											
1000 SERVICIOS PERSONALES	\$107,062,527.63	\$0.00	\$107,062,527.63	\$24,091,449.03	\$66,597,829.17	\$24,091,449.03	\$0.00	\$82,971,078.60	\$23,828,122.03	\$23,828,122.03	\$263,327.00
2000 MATERIALES Y SUMINISTROS	\$174,992.00	\$0.00	\$174,992.00	\$13,476.88	\$65,564.68	\$78,818.45	-\$65,341.57	\$96,173.55	\$61,286.95	\$61,286.95	\$17,531.50
3000 SERVICIOS GENERALES	\$336,803.49	\$250,569.00	\$587,372.49	\$19,633.82	\$665,558.12	\$19,633.82	\$0.00	\$567,738.67	\$19,633.82	\$19,633.80	\$0.02
5000 BIENES MUEBLES, INMUEBLES E INTANGIBLES	\$29,000.00	\$23,000.00	\$52,000.00	\$0.00	\$6,429.05	\$0.00	\$0.00	\$52,000.00	\$44,170.95	\$40,142.42	-\$40,142.42
	\$107,803,923.12	\$273,569.00	\$107,877,492.12	\$24,124,559.73	\$67,237,401.92	\$24,189,901.30	-\$65,341.57	\$63,687,590.82	\$23,953,213.75	\$23,949,185.20	\$340,716.10
C-30502 Jubilados y Pensionados											
TRANSFERENCIAS,											
4000 ASIGNACIONES, SUBSIDIOS Y OTRAS AYUDAS	\$131,127,862.28	\$0.00	\$131,127,862.28	\$26,813,869.90	\$61,517,651.65	\$26,813,869.90	\$0.00	\$104,313,992.38	\$26,395,441.77	\$26,395,441.77	\$418,428.13
	\$131,127,862.28	\$0.00	\$131,127,862.28	\$26,813,869.90	\$61,517,651.65	\$26,813,869.90	\$0.00	\$104,313,992.38	\$26,395,441.77	\$26,395,441.77	\$418,428.13
C-30603 Interinos											
1000 SERVICIOS PERSONALES	\$23,894,338.48	\$0.00	\$23,894,338.48	\$4,421,210.02	\$15,245,275.44	\$4,421,210.02	\$0.00	\$19,473,128.46	\$4,421,210.02	\$4,421,210.02	\$0.00
3000 SERVICIOS GENERALES	\$455,411.78	\$0.00	\$455,411.78	\$0.00	\$455,411.78	\$0.00	\$0.00	\$455,411.78	\$0.00	\$0.00	\$0.00
	\$24,349,750.26	\$0.00	\$24,349,750.26	\$4,421,210.02	\$15,700,687.22	\$4,421,210.02	\$0.00	\$19,928,540.24	\$4,421,210.02	\$4,421,210.02	\$0.00
C-30601 Administración de Sistemas y Uso de Tecnología											
1000 SERVICIOS PERSONALES	\$5,896,582.74	\$0.00	\$5,896,582.74	\$1,172,291.81	\$3,594,711.73	\$1,172,291.81	\$0.00	\$4,726,270.93	\$1,172,291.81	\$1,172,291.81	\$0.00
2000 MATERIALES Y SUMINISTROS	\$47,975.00	\$15,762.00	\$63,737.00	\$17,661.77	\$42,702.97	\$19,024.52	-\$1,342.75	\$44,712.48	\$12,413.90	\$12,413.90	\$6,610.62
3000 SERVICIOS GENERALES	\$176,181.48	-\$26,100.00	\$150,061.48	\$1,883.31	\$146,831.39	\$1,883.31	\$0.00	\$148,178.17	\$1,883.31	\$1,883.31	\$0.00
5000 BIENES MUEBLES, INMUEBLES E INTANGIBLES	\$50,007.00	\$0.00	\$50,007.00	\$0.00	\$50,007.00	\$0.00	\$0.00	\$50,007.00	\$0.00	\$0.00	\$0.00
	\$6,172,706.22	-\$10,338.00	\$6,162,368.22	\$1,191,856.89	\$3,834,313.09	\$1,193,199.64	-\$1,342.75	\$4,989,168.58	\$1,186,599.02	\$1,186,599.02	\$6,610.62
C-30701 Administrar el Padrón de Inmobiliario y la Captación de los Impuestos Municipales y Derechos Catastrales											
1000 SERVICIOS PERSONALES	\$20,344,390.39	\$37,544.11	\$20,381,934.50	\$4,088,164.35	\$12,537,227.44	\$4,088,164.35	\$0.00	\$16,293,770.15	\$4,056,107.15	\$4,056,107.15	\$32,057.20
2000 MATERIALES Y SUMINISTROS	\$494,330.00	-\$196,684.39	\$297,645.61	\$52,503.36	\$195,478.17	\$66,785.95	-\$14,262.59	\$231,068.66	\$46,526.76	\$46,526.76	\$20,238.19
3000 SERVICIOS GENERALES	\$568,254.45	\$58,627.00	\$626,881.45	\$44,406.08	\$542,915.27	\$7,868.08	\$36,540.00	\$619,013.37	\$7,868.08	\$7,868.08	\$0.00
5000 BIENES MUEBLES, INMUEBLES E INTANGIBLES	\$26,281.00	\$96,189.39	\$122,450.39	\$46,209.46	\$69,420.13	\$46,209.46	\$0.00	\$76,240.93	\$6,820.80	\$6,820.80	\$39,368.86
	\$21,433,235.84	-\$4,133.89	\$21,429,101.95	\$4,231,285.25	\$13,345,041.01	\$4,209,007.84	\$22,277.41	\$17,220,094.11	\$4,117,322.79	\$4,117,322.79	\$91,685.05
C-30802 Energía Eléctrica											
3000 SERVICIOS GENERALES	\$31,686,028.00	\$0.00	\$31,686,028.00	\$2,400,453.00	\$21,645,215.00	\$2,400,453.00	\$0.00	\$29,285,575.00	\$2,400,453.00	\$2,400,453.00	\$0.00
	\$31,686,028.00	\$0.00	\$31,686,028.00	\$2,400,453.00	\$21,645,215.00	\$2,400,453.00	\$0.00	\$29,285,575.00	\$2,400,453.00	\$2,400,453.00	\$0.00
C-30803 Convenio FORTASEG PARTICIPACIONES Y APORTACIONES											
8000	\$5,500,001.00	-\$729,350.00	\$4,770,651.00	\$4,770,651.00	\$0.00	\$4,770,651.00	\$0.00	\$0.00	\$4,770,651.00	\$4,770,651.00	\$0.00
	\$5,500,001.00	-\$729,350.00	\$4,770,651.00	\$4,770,651.00	\$0.00	\$4,770,651.00	\$0.00	\$0.00	\$4,770,651.00	\$4,770,651.00	\$0.00
C-30804 Deuda Pública											
9000 DEUDA PUBLICA	\$154,760,396.28	-\$17,217,077.96	\$137,543,318.32	\$42,422,698.36	\$72,995,331.05	\$42,422,698.36	\$0.00	\$95,120,619.96	\$42,422,698.36	\$42,422,698.36	\$0.00
	\$154,760,396.28	-\$17,217,077.96	\$137,543,318.32	\$42,422,698.36	\$72,995,331.05	\$42,422,698.36	\$0.00	\$95,120,619.96	\$42,422,698.36	\$42,422,698.36	\$0.00
	\$606,186,982.93	-\$19,826,864.37	\$586,360,118.56	\$138,409,830.82	\$318,795,590.68	\$138,438,451.16	-\$28,620.34	\$447,021,867.40	\$137,036,349.79	\$137,046,343.50	\$1,392,107.66
	\$674,331,922.34	-\$2,186,384.11	\$676,518,306.45	\$165,673,292.15	\$355,917,289.98	\$165,701,912.49	-\$28,620.34	\$510,816,393.96	\$164,299,811.12	\$164,309,804.83	\$1,392,107.66

(Handwritten signatures and initials)



MUNICIPIO DE TEPIC NAYARIT

Ramo o Dependencia / Programa Presupuestario (Modalidad y Programa) / Actividad Institucional/Objeto del gasto por Capítulo/Programas y Proyectos de Inversión
Del 01/04/2018 Al 30/06/2018

Ramo o Dependencia / Programa Presupuestario (Modalidad y Programa) / Actividad Institucional/Objeto del gasto por Capítulo/Programas y Proyectos de Inversión	Aprobado 30/Jun/2018	Ampliaciones / Reducciones al 30/Jun/2018	Presupuesto Vigente	Presupuesto Disponible para Comprometer	Comprometido	Devolgado	Comprometid o No Devengado	Presupuesto Sin Devengar	Ejercido	Pagado	Cuentas por Pagar
D00401 DIRECCION GENERAL DE SEGURIDAD PUBLICA Y VIALIDAD											
D40201 Seguridad Vial											
1000 SERVICIOS PERSONALES	\$19,791,854.74	\$0.00	\$19,791,854.74	\$1,959,622.47	\$1,959,622.47	\$1,959,622.47	\$0.00	\$17,832,232.27	\$1,959,622.47	\$1,959,622.47	\$0.00
2000 MATERIALES Y SUMINISTROS	\$3,160,863.30	-\$335,522.46	\$2,825,340.84	\$1,137,586.04	\$1,177,241.81	\$1,177,241.81	-\$39,655.77	\$1,648,099.03	\$1,173,757.92	\$1,153,253.48	\$23,845.55
3000 SERVICIOS GENERALES	\$263,000.00	-\$41,772.00	\$221,228.00	\$116,496.14	\$69,475.36	\$69,475.36	\$86,791.11	\$134,436.89	\$92,475.11	\$88,262.71	-\$1,471.60
5000 BIENES MUEBLES, INMUEBLES E INTANGIBLES	\$130,288.00	-\$61,600.00	\$68,688.00	\$0.00	\$68,688.00	\$68,688.00	\$0.00	\$68,688.00	\$0.00	\$0.00	\$0.00
	\$23,346,006.04	-\$438,894.46	\$22,907,111.58	\$3,213,704.65	\$3,223,655.39	\$3,223,655.39	-\$9,950.74	\$19,683,456.19	\$3,223,655.50	\$3,201,136.66	\$22,516.73
	\$23,346,006.04	-\$438,894.46	\$22,907,111.58	\$3,213,704.65	\$3,223,655.39	\$3,223,655.39	-\$9,950.74	\$19,683,456.19	\$3,223,655.50	\$3,201,136.66	\$22,516.73
D40101 Administrar la Seguridad Pública y Vial del Municipio											
1000 SERVICIOS PERSONALES	\$19,595,443.84	\$0.00	\$19,595,443.84	\$3,342,150.37	\$3,342,150.37	\$3,342,150.37	\$0.00	\$16,253,293.47	\$3,310,093.17	\$3,310,093.17	\$32,057.20
2000 MATERIALES Y SUMINISTROS	\$467,628.00	-\$5,900.00	\$461,728.00	\$0.00	\$461,728.00	\$461,728.00	\$0.00	\$461,728.00	\$3,225.17	\$3,225.17	-\$3,225.17
3000 SERVICIOS GENERALES	\$221,422.47	-\$15,300.00	\$206,122.47	\$0.00	\$202,658.85	\$202,658.85	\$0.00	\$206,122.47	\$0.00	\$0.00	\$0.00
	\$20,284,494.31	-\$21,200.00	\$20,263,294.31	\$3,342,150.37	\$3,342,150.37	\$3,342,150.37	\$0.00	\$16,921,143.94	\$3,313,318.34	\$3,313,318.34	\$28,832.03
D40301 Seguridad Pública Municipal											
1000 SERVICIOS PERSONALES	\$7,961,346.86	\$0.00	\$7,961,346.86	\$4,412,636.61	\$4,412,636.61	\$4,412,636.61	\$0.00	\$3,548,706.25	\$4,412,636.61	\$4,412,636.61	\$0.00
2000 MATERIALES Y SUMINISTROS	\$4,384,962.00	\$1,718,021.81	\$6,102,983.81	\$2,657,216.50	\$2,629,424.84	\$2,629,424.84	\$127,793.66	\$3,573,559.97	\$2,215,611.22	\$2,215,602.13	\$313,822.71
3000 SERVICIOS GENERALES	\$40,921.70	\$218,050.65	\$258,972.35	\$110,645.91	\$104,813.91	\$104,813.91	\$6,032.00	\$154,158.44	\$102,725.91	\$102,725.91	\$2,088.00
5000 BIENES MUEBLES, INMUEBLES E INTANGIBLES	\$0.00	\$14,300.00	\$14,300.00	\$26.20	\$0.00	\$0.00	\$0.00	\$14,300.00	\$0.00	\$0.00	\$0.00
	\$12,407,230.56	\$1,950,372.46	\$14,357,603.02	\$7,180,703.02	\$7,046,877.36	\$7,046,877.36	\$133,825.66	\$7,310,725.66	\$6,730,975.74	\$6,730,966.65	\$315,810.71
	\$32,691,724.87	\$1,929,172.46	\$34,620,897.33	\$10,522,853.39	\$10,389,027.73	\$10,389,027.73	\$133,825.66	\$24,231,869.60	\$10,044,294.08	\$10,044,284.99	\$344,742.74
	\$56,037,730.91	\$1,490,278.00	\$57,528,008.91	\$13,736,556.04	\$13,612,683.12	\$13,612,683.12	\$123,874.92	\$43,915,325.79	\$13,270,149.58	\$13,245,423.65	\$367,259.47
E00501 DIRECCION GENERAL DE OBRAS PUBLICAS MUNICIPALES											
E50401 Alcantarillado y Drenaje											
6000 INVERSION PUBLICA	\$22,958,248.91	-\$922,175.41	\$22,036,073.50	\$2,481,890.82	\$2,481,890.82	\$2,481,890.82	\$0.00	\$22,036,073.50	\$0.00	\$0.00	\$0.00
	\$22,958,248.91	-\$922,175.41	\$22,036,073.50	\$2,481,890.82	\$2,481,890.82	\$2,481,890.82	\$0.00	\$22,036,073.50	\$0.00	\$0.00	\$0.00
E50402 Urbanización											
6000 INVERSION PUBLICA	\$9,839,248.53	-\$395,218.03	\$9,444,030.50	\$3,187,260.77	\$6,256,750.73	\$6,256,750.73	\$0.00	\$3,187,260.77	\$0.00	\$0.00	\$0.00
	\$9,839,248.53	-\$395,218.03	\$9,444,030.50	\$3,187,260.77	\$6,256,750.73	\$6,256,750.73	\$0.00	\$3,187,260.77	\$0.00	\$0.00	\$0.00
E50403 Agua Potable											
6000 INVERSION PUBLICA	\$24,598,123.83	-\$988,045.08	\$23,610,078.75	\$502,773.08	\$502,773.08	\$502,773.08	\$0.00	\$23,610,078.75	\$0.00	\$0.00	\$0.00
	\$24,598,123.83	-\$988,045.08	\$23,610,078.75	\$502,773.08	\$502,773.08	\$502,773.08	\$0.00	\$23,610,078.75	\$0.00	\$0.00	\$0.00
E50404 Alumbrado y Electrificación											
6000 INVERSION PUBLICA	\$754,342.46	-\$30,300.04	\$724,042.42	\$0.00	\$724,042.42	\$724,042.42	\$0.00	\$724,042.42	\$0.00	\$0.00	\$0.00
	\$754,342.46	-\$30,300.04	\$724,042.42	\$0.00	\$724,042.42	\$724,042.42	\$0.00	\$724,042.42	\$0.00	\$0.00	\$0.00
	\$58,149,964.73	-\$2,335,738.56	\$55,814,226.17	\$6,171,944.67	\$49,642,281.50	\$49,642,281.50	\$0.00	\$55,814,226.17	\$0.00	\$0.00	\$0.00
E50101 Administración de la Obra Pública Municipal											
1000 SERVICIOS PERSONALES	\$12,469,593.90	\$0.00	\$12,469,593.90	\$2,462,146.76	\$2,462,146.76	\$2,462,146.76	\$0.00	\$10,017,445.12	\$2,472,989.56	\$2,472,989.56	\$9,199.20



MUNICIPIO DE TEPIC NAYARIT

Ramo o Dependencia / Programa Presupuestario (Modalidad y Programa) / Actividad Institucional/Objeto del gasto por Capítulo/Programas y Proyectos de Inversión
Del 01/04/2018 Al 30/06/2018

Ramo o Dependencia / Programa Presupuestario (Modalidad y Programa) / Actividad Institucional/Objeto del gasto por Capítulo/Programas y Proyectos de Inversión	Aprobado	Ampliaciones / Reducciones al 30/Jun/2018	Presupuesto Vigente al 30/Jun/2018	Presupuesto Disponible para el 30/Jun/2018	Comprometido	Devengado	Comprometido o No Devengado	Presupuesto Sin Devenegar	Ejercido	Pagado	Cuentas por Pagar
ES0201 Conservación y Mantenimiento de los Bienes Municipales											
1000 SERVICIOS PERSONALES	\$19,193,505.21	\$0.00	\$19,193,505.21	\$3,801,491.16	\$15,392,014.05	\$3,792,331.96	\$0.00	\$15,392,014.05	\$3,792,331.96	\$3,792,331.96	\$9,159.20
2000 MATERIALES Y SUMINISTROS	\$6,230,511.00	-\$455,513.79	\$5,774,997.21	\$1,359,836.13	\$4,032,193.86	\$1,343,845.42	\$15,990.71	\$4,431,151.79	\$1,293,098.87	\$643,740.39	\$700,105.03
3000 SERVICIOS GENERALES	\$485,721.83	\$52,000.00	\$537,721.83	\$5,788.40	\$531,933.53	\$4,860.40	\$928.00	\$532,861.53	\$4,860.40	\$4,860.40	\$0.00
5000 BIENES MUEBLES, INMUEBLES E INTANGIBLES	\$225,000.00	\$3,990.00	\$228,990.00	\$37,261.14	\$191,708.86	\$37,261.14	\$0.00	\$191,708.86	\$33,327.15	\$9,998.15	\$27,282.99
8000 PARTICIPACIONES Y APORTACIONES	\$0.00	\$105,223.79	\$105,223.79	\$0.00	\$105,223.79	\$0.00	\$0.00	\$105,223.79	\$0.00	\$0.00	\$0.00
	\$26,134,738.14	-\$294,300.00	\$25,840,438.14	\$5,204,386.83	\$16,773,979.98	\$5,187,478.12	\$16,918.71	\$20,632,860.02	\$5,123,618.38	\$4,450,930.90	\$736,547.22
ES0301 Obra Pública Municipal											
1000 SERVICIOS PERSONALES	\$7,909,518.16	\$0.00	\$7,909,518.16	\$1,677,151.20	\$4,670,762.63	\$1,677,151.20	\$0.00	\$6,232,366.96	\$1,663,412.40	\$1,663,412.40	\$13,738.80
2000 MATERIALES Y SUMINISTROS	\$6,341,766.51	-\$1,257,290.00	\$5,084,476.51	\$1,639,360.25	\$2,364,002.62	\$1,659,904.80	-\$20,544.55	\$3,424,571.71	\$1,504,288.82	\$1,504,288.56	\$155,616.24
3000 SERVICIOS GENERALES	\$2,106,301.84	-\$247,310.00	\$1,859,991.84	\$17,970.85	\$1,841,021.09	\$15,824.85	\$2,146.00	\$1,843,167.09	\$15,824.85	\$15,824.85	\$0.00
5000 BIENES MUEBLES, INMUEBLES E INTANGIBLES	\$2,092,863.24	-\$50,000.00	\$2,042,863.24	\$0.00	\$2,042,863.24	\$0.00	\$0.00	\$2,042,863.24	\$0.00	\$0.00	\$0.00
	\$18,450,449.85	-\$1,554,600.00	\$16,895,849.85	\$3,334,482.30	\$10,918,669.58	\$3,352,860.85	-\$18,398.55	\$13,542,969.00	\$3,183,526.07	\$3,183,526.81	\$169,355.04
ES0405 Caminos Rurales											
8000 INVERSION PUBLICA	\$1,803,862.41	-\$72,456.64	\$1,731,405.77	\$0.00	\$1,731,405.77	\$0.00	\$0.00	\$1,731,405.77	\$0.00	\$0.00	\$0.00
	\$1,803,862.41	-\$72,456.64	\$1,731,405.77	\$0.00	\$1,731,405.77	\$0.00	\$0.00	\$1,731,405.77	\$0.00	\$0.00	\$0.00
ES0406 Vivienda											
8000 INVERSION PUBLICA	\$2,099,039.90	-\$84,313.18	\$2,014,726.72	\$0.00	\$2,014,726.72	\$0.00	\$0.00	\$2,014,726.72	\$0.00	\$0.00	\$0.00
	\$2,099,039.90	-\$84,313.18	\$2,014,726.72	\$0.00	\$2,014,726.72	\$0.00	\$0.00	\$2,014,726.72	\$0.00	\$0.00	\$0.00
ES0407 Infraestructura Productiva Rural											
8000 INVERSION PUBLICA	\$262,379.99	-\$10,539.15	\$251,840.84	\$0.00	\$251,840.84	\$0.00	\$0.00	\$251,840.84	\$0.00	\$0.00	\$0.00
	\$262,379.99	-\$10,539.15	\$251,840.84	\$0.00	\$251,840.84	\$0.00	\$0.00	\$251,840.84	\$0.00	\$0.00	\$0.00
ES0408 Gastos Indirectos											
8000 INVERSION PUBLICA	\$1,967,849.91	-\$79,043.61	\$1,888,806.30	\$0.00	\$1,888,806.30	\$0.00	\$0.00	\$1,888,806.30	\$0.00	\$0.00	\$0.00
	\$1,967,849.91	-\$79,043.61	\$1,888,806.30	\$0.00	\$1,888,806.30	\$0.00	\$0.00	\$1,888,806.30	\$0.00	\$0.00	\$0.00
ES0409 PRODIM											
8000 INVERSION PUBLICA	\$1,311,899.94	-\$52,695.74	\$1,259,204.20	\$0.00	\$1,259,204.20	\$0.00	\$0.00	\$1,259,204.20	\$0.00	\$0.00	\$0.00
	\$1,311,899.94	-\$52,695.74	\$1,259,204.20	\$0.00	\$1,259,204.20	\$0.00	\$0.00	\$1,259,204.20	\$0.00	\$0.00	\$0.00
	\$68,442,162.31	-\$2,864,604.32	\$65,577,557.99	\$11,116,689.09	\$45,669,688.32	\$11,132,307.15	-\$15,878.06	\$54,425,190.84	\$10,896,107.45	\$10,223,479.57	\$908,887.58
	\$126,592,127.04	-\$5,220,342.88	\$121,371,784.16	\$17,288,633.76	\$95,111,969.82	\$11,132,307.15	\$6,156,266.61	\$110,239,417.01	\$10,896,167.45	\$10,223,479.57	\$908,887.58

F00600 DIRECCION GENERAL DE DESARROLLO URBANO Y ECOLOGIA

F00101 Administración del Desarrollo Urbano

1000 SERVICIOS PERSONALES

	\$9,363,925.87	\$0.00	\$9,363,925.87	\$1,951,541.60	\$5,639,047.73	\$1,851,541.80	\$0.00	\$7,412,364.07	\$1,928,643.80	\$1,928,643.80	\$22,898.00
--	----------------	--------	----------------	----------------	----------------	----------------	--------	----------------	----------------	----------------	-------------



MUNICIPIO DE TEPIC NAYARIT

Ramo o Dependencia / Programa Presupuestario (Modalidad y Programa) / Actividad Institucional/Objeto del gasto por Capítulo/Programas y Proyectos de Inversion
Del 01/04/2018 Al 30/06/2018

Ramo o Dependencia / Programa Presupuestario (Modalidad y Programa) / Actividad Institucional/Objeto del gasto por Capítulo/Programas y Proyectos de Inversion	Aprobado	Ampliaciones / Reducciones al 30/Jun/2018	Presupuesto Vigente al 30/Jun/2018	Presupuesto Disponible para Comprometer	Comprometido	Comprometido o No Devengado		Ejercido	Pagado	Cuentas por Pagar
						Devengado	Presupuesto Sin Devengar			
2000K MATERIALES Y SUMINISTROS	\$633,538.00	-\$5,000.00	\$628,538.00	\$319,560.91	\$213,201.69	-\$35,984.35	\$415,336.31	\$154,661.56	\$154,660.66	\$58,541.03
BIENES MUEBLES, INMUEBLES E INTANGIBLES	\$340,711.00	-\$42,500.00	\$298,211.00	\$209,604.10	\$28,868.92	-\$8,104.92	\$289,342.08	\$59,722.90	\$55,300.15	-\$26,431.23
	\$10,808,359.56	\$30,833.00	\$10,839,192.56	\$6,643,918.01	\$2,224,568.23	-\$34,670.07	\$6,614,624.33	\$2,160,867.68	\$2,156,464.03	\$68,104.20
F60201 Desarrollo Urbano	\$8,052,813.40	\$0.00	\$8,052,813.40	\$4,999,123.77	\$1,560,659.76	\$0.00	\$6,492,153.64	\$1,556,080.16	\$1,556,080.16	\$4,578.60
1000K SERVICIOS PERSONALES	\$316,990.00	-\$103,000.00	\$213,990.00	\$113,434.08	\$177,367.00	-\$4,210.12	\$196,345.80	\$6,668.79	\$6,668.79	\$10,975.41
2000K MATERIALES Y SUMINISTROS	\$128,286.21	\$3,000.00	\$129,286.21	\$0.00	\$116,382.21	-\$10,904.00	\$118,382.21	\$0.00	\$0.00	\$10,904.00
3000K SERVICIOS GENERALES	\$31,300.00	\$0.00	\$31,300.00	\$0.00	\$0.00	\$0.00	\$31,300.00	\$0.00	\$0.00	\$0.00
BIENES MUEBLES, INMUEBLES E INTANGIBLES	\$8,527,389.61	-\$100,000.00	\$8,427,389.61	\$5,326,172.98	\$1,689,207.96	-\$15,114.12	\$6,838,181.65	\$1,552,748.95	\$1,562,748.95	\$26,459.01
F60301 Medio Ambiente	\$6,413,438.22	\$0.00	\$6,413,438.22	\$3,774,641.76	\$1,362,134.16	\$0.00	\$5,035,304.06	\$1,362,134.16	\$1,362,134.16	\$0.00
1000K SERVICIOS PERSONALES	\$278,490.80	-\$68,700.00	\$209,790.80	\$140,498.71	\$54,642.88	-\$182.58	\$185,147.92	\$20,207.12	\$20,207.12	\$34,435.76
2000K MATERIALES Y SUMINISTROS	\$236,304.05	\$4,900.00	\$241,204.05	\$48,442.14	\$192,761.91	\$0.00	\$192,761.91	\$29,476.14	\$29,476.14	\$18,966.00
3000K SERVICIOS GENERALES	\$143,583.84	-\$39,700.00	\$103,883.84	\$41,728.94	\$4,384.80	\$0.00	\$99,479.04	\$57,750.10	\$52,483.40	-\$48,098.60
BIENES MUEBLES, INMUEBLES E INTANGIBLES	\$7,071,796.91	-\$103,000.00	\$6,968,796.91	\$4,149,421.40	\$1,469,603.98	-\$182.58	\$5,498,692.93	\$1,469,567.52	\$1,464,300.82	\$5,303.16
	\$26,407,546.08	-\$172,867.00	\$26,234,679.08	\$5,233,413.40	\$5,283,380.17	-\$49,968.77	\$20,951,498.91	\$5,193,204.15	\$5,183,513.80	\$99,866.37
	\$26,407,546.08	-\$172,867.00	\$26,234,679.08	\$5,233,413.40	\$5,283,380.17	-\$49,968.77	\$20,951,498.91	\$5,193,204.15	\$5,183,513.80	\$99,866.37

G0070: DIRECCION GENERAL DE SERVICIOS PUBLICOS MUNICIPALES

G70101 Administrar los Servicios Públicos Municipales

Ramo o Dependencia / Programa Presupuestario (Modalidad y Programa) / Actividad Institucional/Objeto del gasto por Capítulo/Programas y Proyectos de Inversion	Aprobado	Ampliaciones / Reducciones al 30/Jun/2018	Presupuesto Vigente al 30/Jun/2018	Presupuesto Disponible para Comprometer	Comprometido	Comprometido o No Devengado		Ejercido	Pagado	Cuentas por Pagar
						Devengado	Presupuesto Sin Devengar			
1000K SERVICIOS PERSONALES	\$3,920,776.37	\$12,000.00	\$3,932,776.37	\$2,438,906.63	\$773,529.77	\$0.00	\$3,159,246.60	\$773,529.77	\$773,529.77	\$0.00
2000K MATERIALES Y SUMINISTROS	\$378,498.00	-\$285,650.00	\$92,848.00	\$4,903.29	\$14,585.31	-\$9,662.02	\$78,282.69	\$11,776.12	\$11,776.12	\$2,789.19
3000K SERVICIOS GENERALES	\$48,913.36	\$18,526.00	\$67,439.36	\$51,646.86	\$10,974.58	\$0.00	\$56,464.78	\$10,974.58	\$10,974.58	\$0.00
BIENES MUEBLES, INMUEBLES E INTANGIBLES	\$48,000.00	-\$5,000.00	\$43,000.00	\$27,963.00	\$6,000.00	\$0.00	\$35,000.00	\$13,037.00	\$12,394.24	-\$6,394.24
	\$4,394,187.73	-\$260,124.00	\$4,134,063.73	\$2,583,723.50	\$805,069.66	-\$9,662.02	\$3,328,984.07	\$808,317.47	\$808,674.71	-\$3,605.05
G70102 Mercados	\$8,516,408.51	\$150,000.00	\$8,666,408.51	\$5,321,810.52	\$1,745,080.43	\$0.00	\$6,923,358.08	\$1,713,023.23	\$1,713,023.23	\$32,057.20
1000K SERVICIOS PERSONALES	\$141,981.00	-\$60,000.00	\$81,981.00	\$34,273.75	\$25,586.72	-\$1,959.85	\$45,747.40	\$23,534.81	\$23,534.81	\$12,698.79
2000K MATERIALES Y SUMINISTROS	\$210,223.99	\$0.00	\$210,223.99	\$0.00	\$0.00	\$0.00	\$210,223.99	\$0.00	\$0.00	\$0.00
3000K SERVICIOS GENERALES	\$8,870,641.50	\$90,000.00	\$8,960,641.50	\$1,779,354.18	\$5,557,821.23	-\$1,959.85	\$7,779,327.47	\$1,736,558.04	\$1,736,558.04	\$44,755.99
G70103 Parícutines	\$4,548,484.61	\$108,000.00	\$4,656,484.61	\$2,852,165.62	\$924,385.38	\$0.00	\$3,776,551.00	\$887,748.58	\$887,748.58	\$36,636.80
1000K SERVICIOS PERSONALES	\$545,148.28	-\$86,050.00	\$459,098.28	\$398,282.38	\$49,028.51	-\$4,740.72	\$409,468.77	\$25,883.72	\$25,883.72	\$23,744.79
2000K MATERIALES Y SUMINISTROS	\$89,838.30	\$12,650.00	\$102,488.30	\$11,533.00	\$11,533.00	\$0.00	\$90,953.30	\$11,533.00	\$11,533.00	\$0.00
3000K SERVICIOS GENERALES	\$5,000.00	\$4,600.00	\$9,600.00	\$5,055.36	\$4,544.64	\$0.00	\$4,544.64	\$4,544.64	\$4,544.64	\$0.00
BIENES MUEBLES, INMUEBLES E INTANGIBLES	\$5,168,478.19	\$39,200.00	\$5,207,678.19	\$3,344,458.66	\$980,091.53	-\$4,740.72	\$4,237,587.66	\$929,709.94	\$929,709.94	\$60,381.59

G70104 Rastro Municipal



MUNICIPIO DE TEPIC NAYARIT

Ramo o Dependencia / Programa Presupuestario (Modalidad y Programa) / Actividad Institucional/Objeto del gasto por Capítulo/Programas y Proyectos de Inversión
Del 01/04/2018 Al 30/06/2018

Ramo o Dependencia / Programa Presupuestario (Modalidad y Programa) / Actividad Institucional/Objeto del gasto por Capítulo/Programas y Proyectos de Inversión		Presupuesto Disponible para Comprometido	Presupuesto Disponible para Comprometido	Ampliaciones / Reducciones al 30/Jun/2018	Presupuesto Vigente al 30/Jun/2018	Comprometido	Devengado	Comprometido o No Devengado	Ejercido	Pagado	Cuentas por Pagar
10000	SERVICIOS PERSONALES	\$13,724,829.54	\$13,774,829.54	\$50,000.00	\$13,774,829.54	\$2,806,431.94	\$2,806,431.94	\$0.00	\$2,797,272.74	\$2,797,272.74	\$9,159.20
20000	MATERIALES Y SUMINISTROS	\$812,001.00	\$716,101.00	-\$95,900.00	\$716,101.00	\$198,401.26	\$201,014.74	-\$2,613.48	\$182,462.72	\$182,462.72	\$16,552.02
30000	SERVICIOS GENERALES	\$305,603.90	\$305,603.90	\$0.00	\$305,603.90	\$0.00	\$0.00	\$0.00	\$0.00	\$0.00	\$0.00
50000	BIENES MUEBLES, INMUEBLES E INTANGIBLES	\$23,000.00	\$11,900.00	-\$11,100.00	\$11,900.00	\$0.00	\$0.00	\$0.00	\$0.00	\$0.00	\$0.00
		\$14,865,434.44	\$14,810,434.44	-\$55,000.00	\$14,810,434.44	\$3,004,833.20	\$3,007,446.68	-\$2,613.48	\$2,979,735.46	\$2,979,735.46	\$27,711.22
G70105	Alumbrado Público										
10000	SERVICIOS PERSONALES	\$9,548,275.53	\$9,669,275.53	\$120,000.00	\$9,669,275.53	\$1,957,074.24	\$1,957,074.24	\$0.00	\$1,952,494.64	\$1,952,494.64	\$4,579.80
20000	MATERIALES Y SUMINISTROS	\$1,641,100.00	\$1,716,200.00	-\$122,900.00	\$1,716,200.00	\$562,330.79	\$522,869.25	\$59,461.54	\$380,656.25	\$380,656.25	\$142,214.36
30000	SERVICIOS GENERALES	\$3,232,083.02	\$3,236,483.02	\$4,400.00	\$3,236,483.02	\$5,661,539.00	\$5,661,539.00	\$0.00	\$5,661,539.00	\$5,661,539.00	\$0.00
50000	BIENES MUEBLES, INMUEBLES E INTANGIBLES	\$6,900.00	\$25,400.00	\$18,500.00	\$25,400.00	\$18,390.00	\$18,390.00	\$0.00	\$18,390.00	\$18,390.00	\$0.00
		\$14,629,358.55	\$14,649,358.55	\$20,000.00	\$14,649,358.55	\$5,219,334.03	\$4,859,872.49	\$59,461.54	\$4,800,410.89	\$4,800,410.89	\$146,793.86
G70201	Aseo Público										
10000	SERVICIOS PERSONALES	\$89,587,614.83	\$89,099,020.72	-\$488,594.11	\$89,099,020.72	\$17,779,147.62	\$17,779,147.62	\$0.00	\$17,494,504.48	\$17,494,504.48	\$284,643.14
20000	MATERIALES Y SUMINISTROS	\$15,458,607.42	\$15,170,907.42	-\$287,700.00	\$15,170,907.42	\$5,525,412.96	\$5,219,456.00	\$305,956.96	\$4,640,514.84	\$4,640,514.17	\$578,982.43
30000	SERVICIOS GENERALES	\$13,621,810.58	\$13,759,070.58	\$137,260.00	\$13,759,070.58	\$1,834,054.66	\$1,801,504.26	\$32,550.40	\$1,742,263.06	\$1,742,263.06	-\$1,311,631.16
50000	BIENES MUEBLES, INMUEBLES E INTANGIBLES	\$45,903.00	\$17,453.00	-\$28,450.00	\$17,453.00	\$0.00	\$0.00	\$0.00	\$0.00	\$0.00	\$0.00
		\$118,713,935.83	\$118,046,451.72	-\$667,484.11	\$118,046,451.72	\$25,128,615.24	\$24,800,108.48	\$328,506.76	\$23,877,262.38	\$23,877,262.38	-\$448,065.59
G70301	Parques y Jardines										
10000	SERVICIOS PERSONALES	\$50,125,100.45	\$50,095,100.45	-\$30,000.00	\$50,095,100.45	\$9,811,221.62	\$9,811,221.62	\$0.00	\$9,733,368.42	\$9,733,368.42	\$77,853.20
20000	MATERIALES Y SUMINISTROS	\$3,920,652.00	\$3,058,552.00	-\$862,100.00	\$3,058,552.00	\$838,976.67	\$914,739.29	-\$76,062.62	\$784,433.04	\$784,433.04	\$130,307.59
30000	SERVICIOS GENERALES	\$1,253,224.01	\$1,265,224.01	\$12,000.00	\$1,265,224.01	\$29,704.35	\$26,304.34	\$3,400.01	\$24,216.34	\$24,216.34	\$2,088.00
50000	BIENES MUEBLES, INMUEBLES E INTANGIBLES	\$86,000.00	\$131,000.00	\$45,000.00	\$131,000.00	\$64,535.81	\$69,110.82	-\$4,575.01	\$77,685.80	\$46,396.19	\$22,714.63
		\$55,384,976.46	\$54,549,876.46	-\$835,100.00	\$54,549,876.46	\$10,744,136.45	\$10,821,376.07	-\$77,237.62	\$10,619,703.80	\$10,588,412.65	\$232,963.42
		\$222,047,013.70	\$220,378,905.59	-\$1,668,108.11	\$220,378,905.59	\$50,657,033.55	\$50,365,278.94	\$291,754.61	\$48,965,386.78	\$48,965,386.78	\$60,955.54
		\$222,047,013.70	\$220,378,905.59	-\$1,668,108.11	\$220,378,905.59	\$50,657,033.55	\$50,365,278.94	\$291,754.61	\$48,965,386.78	\$48,965,386.78	\$60,955.54
H00801	DIRECCION GENERAL DE BIENESTAR SOCIAL										
H80101	Administración de las Acciones de Bienestar Social del Municipio										
10000	SERVICIOS PERSONALES	\$6,871,251.93	\$6,871,251.93	\$0.00	\$6,871,251.93	\$1,436,158.96	\$1,436,158.96	\$0.00	\$1,413,260.96	\$1,413,260.96	\$22,890.00
20000	MATERIALES Y SUMINISTROS	\$359,800.00	\$462,757.40	\$102,957.40	\$462,757.40	\$142,484.78	\$158,286.81	-\$15,802.03	\$74,208.00	\$74,208.00	\$84,080.81
30000	SERVICIOS GENERALES	\$207,375.13	\$195,120.88	-\$12,254.25	\$195,120.88	\$14,368.53	\$14,368.53	\$0.00	\$14,368.53	\$14,368.53	\$0.00
50000	BIENES MUEBLES, INMUEBLES E INTANGIBLES	\$12,000.00	\$70,200.00	\$58,200.00	\$70,200.00	\$10,948.99	\$10,948.99	\$0.00	\$10,948.99	\$10,948.99	\$0.00
		\$7,450,427.06	\$7,611,330.21	\$160,883.15	\$7,611,330.21	\$1,603,962.26	\$1,619,766.29	-\$15,802.03	\$1,512,787.48	\$1,512,787.48	\$108,978.81
H80102	INSTITUTO MUNICIPAL DE LA JUVENTUD										
10000	SERVICIOS PERSONALES	\$1,810,033.59	\$1,810,033.59	\$0.00	\$1,810,033.59	\$372,981.04	\$372,981.04	\$0.00	\$368,401.44	\$368,401.44	\$4,579.80
20000	MATERIALES Y SUMINISTROS	\$27,500.00	\$29,000.00	\$1,500.00	\$29,000.00	\$1,470.02	\$1,470.02	\$0.00	\$1,470.02	\$1,470.02	\$0.00
30000	SERVICIOS GENERALES	\$29,233.28	\$28,233.28	-\$1,000.00	\$28,233.28	\$0.00	\$0.00	\$0.00	\$0.00	\$0.00	\$0.00
		\$1,866,766.87	\$1,867,266.87	-\$500.00	\$1,867,266.87	\$374,451.06	\$374,451.06	\$0.00	\$369,871.46	\$369,871.46	\$4,579.80



MUNICIPIO DE TEPIC NAYARIT

Del 01/04/2018 Al 30/06/2018
 Ramo o Dependencia / Programa Presupuestario (Modalidad y Programa) / Actividad Institucional/Objeto del gasto por Capítulo/Programas y Proyectos de Inversión

Ramo o Dependencia / Programa Presupuestario (Modalidad y Programa) / Actividad Institucional/Objeto del gasto por Capítulo/Programas y Proyectos de Inversión	Presupuesto Disponible para Comprometer	Presupuesto Disponible para Comprometer	Comprometido o No Devengado	Presupuesto Sin Devengar	Ejercido	Pagado	Cuentas por Pagar
Aprobado	Ampliaciones / Reducciones al 30/Jun/2018	Presupuesto Vigente al 30/Jun/2018	Comprometido	Presupuesto Disponible para Comprometer	Devengado	Devengado	Presupuesto Sin Devengar
H80103 INSTITUTO MUNICIPAL DE CULTURA FISICA Y DEPORTE							
10000 SERVICIOS PERSONALES	\$8,218,637.08	\$0.00	\$1,672,664.03	\$4,863,866.47	\$1,672,664.03	\$1,672,664.03	\$0.00
2000 MATERIALES Y SUMINISTROS	\$112,193.00	-\$45,508.28	\$21,430.11	\$29,823.57	\$21,430.11	\$21,430.32	\$426.79
3000 SERVICIOS GENERALES	\$225,738.62	\$85,700.95	\$37,487.10	\$198,953.47	\$37,487.10	\$37,487.10	\$0.00
	\$8,556,568.70	\$40,192.67	\$1,731,581.24	\$5,190,662.51	\$1,731,581.24	\$1,731,581.24	\$426.79
H80104 INSTITUTO DE ARTE Y CULTURA							
10000 SERVICIOS PERSONALES	\$17,322,771.73	\$0.00	\$3,436,869.84	\$10,793,547.82	\$3,436,869.84	\$3,404,812.64	\$32,057.20
2000 MATERIALES Y SUMINISTROS	\$389,470.00	-\$167,072.35	\$87,445.77	\$67,928.21	\$122,573.58	\$94,909.30	\$27,664.28
3000 SERVICIOS GENERALES	\$599,422.15	\$1,065,649.95	\$45,864.02	\$425,561.08	\$92,264.02	\$272,634.82	-\$53,600.00
5000 BIENES MUEBLES, INMUEBLES E INTANGIBLES	\$25,000.00	-\$20,777.60	\$0.00	\$0.00	\$4,222.40	\$4,222.40	\$0.00
	\$18,333,663.88	\$878,000.00	\$3,570,179.63	\$11,287,057.11	\$3,655,929.84	\$3,776,579.16	\$6,121.48
H80105 INSTITUTO DE LA MUJER							
10000 SERVICIOS PERSONALES	\$4,235,995.57	\$0.00	\$919,329.15	\$2,464,461.12	\$919,329.15	\$919,329.15	\$0.00
2000 MATERIALES Y SUMINISTROS	\$131,000.00	-\$34,277.00	\$23,541.49	\$84,457.83	\$20,983.81	\$12,480.14	\$8,513.77
3000 SERVICIOS GENERALES	\$170,878.23	-\$60,781.00	\$0.00	\$109,034.67	\$0.00	\$0.00	\$0.00
5000 BIENES MUEBLES, INMUEBLES E INTANGIBLES	\$11,000.00	-\$5,000.00	\$0.00	\$6,000.00	\$0.00	\$0.00	\$0.00
	\$4,548,873.80	-\$100,958.00	\$942,870.64	\$2,643,953.62	\$940,323.06	\$931,809.29	\$8,513.77
H80106 INSTITUTO MUNICIPAL DE VIVIENDA							
10000 SERVICIOS PERSONALES	\$4,070,986.05	\$0.00	\$681,096.61	\$2,391,202.80	\$881,096.61	\$867,357.81	\$13,738.80
2000 MATERIALES Y SUMINISTROS	\$144,223.33	-\$24,900.00	\$119,323.33	\$59,860.03	\$26,535.61	\$30,866.98	-\$4,331.34
3000 SERVICIOS GENERALES	\$83,509.92	\$0.00	\$83,509.92	\$0.00	\$0.00	\$0.00	\$0.00
	\$4,298,719.30	-\$24,900.00	\$907,932.22	\$2,534,572.55	\$907,632.22	\$898,224.77	\$9,407.46
H80107 CONSEJO MUNICIPAL PARA PERSONAS CON DISCAPACIDAD							
10000 SERVICIOS PERSONALES	\$1,187,892.22	\$0.00	\$224,356.77	\$756,496.81	\$224,356.77	\$224,356.77	\$0.00
2000 MATERIALES Y SUMINISTROS	\$36,550.00	-\$25,000.00	\$13,550.00	\$13,223.34	\$255.01	\$326.66	-\$71.65
3000 SERVICIOS GENERALES	\$32,800.02	\$0.00	\$32,800.02	\$0.00	\$0.00	\$382.80	-\$382.80
	\$1,257,242.24	-\$25,000.00	\$224,356.77	\$802,137.37	\$224,611.78	\$225,066.23	-\$464.45
H80201 Servicios de Salud Municipal							
10000 SERVICIOS PERSONALES	\$20,076,228.51	\$30,000.00	\$4,154,740.10	\$12,220,591.82	\$4,154,740.10	\$4,116,103.30	\$36,636.80
2000 MATERIALES Y SUMINISTROS	\$643,064.00	\$24,688.00	\$217,514.58	\$304,998.44	\$228,784.08	\$172,156.81	\$56,627.79
3000 SERVICIOS GENERALES	\$520,634.82	-\$15,903.00	\$19,881.95	\$481,604.77	\$19,881.95	\$11,441.31	\$8,240.84
5000 BIENES MUEBLES, INMUEBLES E INTANGIBLES	\$38,000.00	-\$33,922.00	\$4,078.00	\$4,078.00	\$0.00	\$0.00	\$0.00
	\$21,277,927.33	\$4,963.00	\$4,391,336.63	\$13,020,233.03	\$4,402,206.11	\$4,301,701.22	\$101,505.23
H80106 CONVERSION SOCIAL 2018							
40000 ASIGNACIONES, SUBSIDIOS Y OTRAS AYUDAS	\$87,592,189.16	\$934,500.82	\$68,526,690.00	\$41,225,416.38	\$13,857,501.80	\$13,747,194.06	\$13,620,422.91
	\$0.00	\$500,000.00	\$500,000.00	\$0.00	\$0.00	\$0.00	\$0.00
	\$0.00	\$500,000.00	\$500,000.00	\$0.00	\$0.00	\$0.00	\$0.00



MUNICIPIO DE TEPIC NAYARIT

Ramo o Dependencia / Programa Presupuestario (Modalidad y Programa) / Actividad Institucional/Objeto del gasto por Capítulo/Programas y Proyectos de Inversión
Del 01/04/2018 Al 30/06/2018

Ramo o Dependencia / Programa Presupuestario (Modalidad y Programa) / Actividad Institucional/Objeto del gasto por Capítulo/Programas y Proyectos de Inversión	Ampliaciones / Reducciones al 30/Jun/2018	Presupuesto Vigente 30/Jun/2018	Presupuesto Disponible para Comprometer	Comprometido o No Devengado	Devengado	Presupuesto Sin Devengar	Ejercido	Pagado	Cuentas por Pagar
H80301 Desarrollo Social									
1000 SERVICIOS PERSONALES	\$12,118,581.06	\$12,118,581.06	\$7,808,552.16	\$2,237,793.95	\$2,237,793.95	\$9,880,787.11	\$2,233,214.35	\$2,233,214.35	\$4,579.60
2000 MATERIALES Y SUMINISTROS	\$125,550.00	\$86,880.00	\$12,932.34	\$82,450.15	\$19,740.54	\$69,929.46	\$8,539.34	\$8,539.34	\$10,201.20
3000 SERVICIOS GENERALES	\$285,941.67	\$970.00	\$284,971.67	\$0.00	\$279,241.67	\$284,971.67	\$0.00	\$0.00	\$0.00
5000 BIENES MUEBLES, INMUEBLES E INTANGIBLES	\$3,450.00	\$3,150.00	\$300.00	\$0.00	\$300.00	\$300.00	\$0.00	\$0.00	\$0.00
	\$12,533,522.73	\$12,492,522.73	\$8,150,544.00	\$2,256,534.49	\$2,241,753.69	\$10,235,988.24	\$2,241,753.69	\$2,241,753.69	\$14,780.80
H80401 Desarrollo Económico y Turismo									
1000 SERVICIOS PERSONALES	\$9,431,702.55	\$9,431,702.55	\$1,980,825.36	\$5,599,361.18	\$1,980,825.36	\$7,450,877.19	\$1,982,508.96	\$1,982,508.96	\$18,318.40
2000 MATERIALES Y SUMINISTROS	\$784,206.00	\$196,945.55	\$228,212.63	\$288,308.87	\$229,771.23	\$357,489.22	\$211,495.59	\$211,495.59	\$18,275.64
3000 SERVICIOS GENERALES	\$223,690.72	\$57,153.73	\$53,426.85	\$190,779.47	\$53,426.85	\$227,417.60	\$53,426.85	\$53,426.85	\$0.00
5000 BIENES MUEBLES, INMUEBLES E INTANGIBLES	\$9,400.00	\$5,018.00	\$3,799.00	\$4,382.00	\$3,799.00	\$583.00	\$3,799.00	\$3,799.00	\$0.00
	\$10,448,999.27	\$10,304,189.45	\$2,266,263.84	\$6,079,033.52	\$2,267,822.44	\$8,036,367.01	\$2,231,228.40	\$2,231,228.40	\$36,594.04
H80501 Desarrollo Rural									
1000 SERVICIOS PERSONALES	\$4,802,141.40	\$4,802,141.40	\$1,011,770.42	\$2,831,110.44	\$1,011,770.42	\$3,790,370.98	\$1,011,770.42	\$1,011,770.42	\$0.00
2000 MATERIALES Y SUMINISTROS	\$214,428.00	\$128,820.00	\$13,281.12	\$63,819.54	\$13,281.12	\$74,326.88	\$11,611.88	\$11,611.88	\$1,669.24
3000 SERVICIOS GENERALES	\$105,133.59	\$0.00	\$105,133.59	\$0.00	\$0.00	\$105,133.59	\$0.00	\$0.00	\$0.00
5000 BIENES MUEBLES, INMUEBLES E INTANGIBLES	\$20,000.00	\$2,000.00	\$18,000.00	\$0.00	\$0.00	\$18,000.00	\$0.00	\$0.00	\$0.00
	\$5,141,702.99	\$5,012,882.99	\$1,025,051.54	\$3,018,063.57	\$1,025,051.54	\$3,987,831.45	\$1,023,382.30	\$1,023,382.30	\$1,669.24
	\$28,124,224.99	\$185,370.18	\$5,542,041.67	\$17,747,641.69	\$5,549,408.47	\$22,760,186.70	\$5,496,364.39	\$5,496,364.39	\$53,044.08
	\$95,716,414.17	\$1,119,871.00	\$96,836,285.17	\$10,289,012.12	\$88,073,057.47	\$19,406,910.07	\$117,897.95	\$19,429,375.10	\$19,116,787.30
I00900 CONTRALORIA MUNICIPAL									
1000 SERVICIOS PERSONALES	\$10,207,389.68	\$10,207,389.68	\$1,951,523.51	\$6,357,404.94	\$1,951,523.51	\$8,255,866.17	\$1,951,523.51	\$1,951,523.51	\$0.00
2000 MATERIALES Y SUMINISTROS	\$290,001.00	\$500.00	\$71,234.89	\$163,700.20	\$83,279.31	\$206,221.89	\$67,526.33	\$67,526.33	\$15,752.98
3000 SERVICIOS GENERALES	\$169,579.93	\$5,500.00	\$20,831.17	\$143,016.76	\$20,831.17	\$143,248.76	\$20,831.17	\$20,831.17	\$0.00
	\$10,666,970.61	\$10,666,970.61	\$2,043,589.57	\$6,664,121.90	\$2,055,633.99	\$8,605,336.62	\$2,039,881.01	\$2,039,881.01	\$15,752.98
	\$10,666,970.61	\$6,000.00	\$10,660,970.61	\$6,664,121.90	\$2,055,633.99	\$8,605,336.62	\$2,039,881.01	\$2,039,881.01	\$15,752.98
	\$10,666,970.61	\$6,000.00	\$10,660,970.61	\$6,664,121.90	\$2,055,633.99	\$8,605,336.62	\$2,039,881.01	\$2,039,881.01	\$15,752.98
J00100 COMISION DE DERECHOS HUMANOS									
1000 SERVICIOS PERSONALES	\$2,480,678.57	\$0.00	\$2,480,678.57	\$487,853.33	\$487,853.33	\$1,992,825.24	\$487,853.33	\$487,853.33	\$0.00
2000 MATERIALES Y SUMINISTROS	\$9,900.00	\$37,634.75	\$47,534.75	\$25,165.78	\$10,982.86	\$36,551.89	\$10,225.61	\$10,225.61	\$757.25
3000 SERVICIOS GENERALES	\$60,623.55	\$-652.06	\$59,971.49	\$51,528.86	\$5,374.21	\$54,597.28	\$5,374.21	\$5,374.21	\$0.00
5000 BIENES MUEBLES, INMUEBLES E INTANGIBLES	\$10,000.00	\$-8,151.69	\$1,848.31	\$0.00	\$0.00	\$1,848.31	\$0.00	\$0.00	\$0.00
	\$2,571,202.12	\$28,831.00	\$2,600,033.12	\$513,444.80	\$1,603,974.89	\$2,085,822.72	\$513,453.15	\$513,453.15	\$757.25
	\$2,571,202.12	\$28,831.00	\$2,600,033.12	\$513,444.80	\$1,603,974.89	\$2,085,822.72	\$513,453.15	\$513,453.15	\$757.25

[Handwritten signature]



MUNICIPIO DE TEPIC NAYARIT

Ramo o Dependencia / Programa Presupuestario (Modalidad y Programa) / Actividad Institucional/Objeto del gasto por Capítulo/Programas y Proyectos de Inversión
Del 01/04/2016 Al 30/06/2016

Ramo o Dependencia / Programa Presupuestario (Modalidad y Programa) / Actividad Institucional/Objeto del gasto por Capítulo/Programas y Proyectos de Inversión	Aprobado	Ampliaciones / Reducciones al 30/Jun/2018	Presupuesto Vigente 30/Jun/2018	Comprometido	Presupuesto Disponible para Compromet	Devengado	Comprometido o No Devengado	Presupuesto Sin Devenir	Ejercido	Pagado	Cuentas por Pagar
K00201 Comisionados al DIF MUNICIPAL	\$2,571,202.12	\$28,831.00	\$2,600,033.12	\$513,444.80	\$1,603,974.89	\$514,210.40	-\$765.80	\$2,085,822.72	\$513,453.15	\$513,453.15	\$757.25
K00201 Comisionados al DIF MUNICIPAL											
1000 SERVICIOS PERSONALES	\$19,340,105.08	\$0.00	\$19,340,105.08	\$3,853,439.46	\$12,067,304.04	\$3,853,439.46	\$0.00	\$15,486,665.62	\$3,793,904.66	\$3,793,904.66	\$59,534.80
3000 SERVICIOS GENERALES	\$512,001.67	\$0.00	\$512,001.67	\$0.00	\$509,441.99	\$0.00	\$0.00	\$512,001.67	\$0.00	\$0.00	\$0.00
	\$19,852,106.75	\$0.00	\$19,852,106.75	\$3,853,439.46	\$12,576,746.03	\$3,853,439.46	\$0.00	\$15,998,667.29	\$3,793,904.66	\$3,793,904.66	\$59,534.80
K20202 Subsidios a DIF MUNICIPAL											
4000 TRANSFERENCIAS, ASIGNACIONES, SUBSIDIOS Y	\$19,000,000.00	\$0.00	\$19,000,000.00	\$4,680,000.00	\$9,815,000.00	\$4,680,000.00	\$0.00	\$14,320,000.00	\$4,680,000.00	\$4,680,000.00	\$0.00
	\$19,000,000.00	\$0.00	\$19,000,000.00	\$4,680,000.00	\$9,815,000.00	\$4,680,000.00	\$0.00	\$14,320,000.00	\$4,680,000.00	\$4,680,000.00	\$0.00
K20301 Subsidios a IMPLAN											
4000 TRANSFERENCIAS, ASIGNACIONES, SUBSIDIOS Y	\$12,000,000.00	-\$3,500,000.00	\$8,500,000.00	\$2,201,334.16	\$3,996,664.60	\$2,201,334.16	\$0.00	\$6,298,665.84	\$2,201,334.16	\$2,201,334.16	\$0.00
	\$12,000,000.00	-\$3,500,000.00	\$8,500,000.00	\$2,201,334.16	\$3,996,664.60	\$2,201,334.16	\$0.00	\$6,298,665.84	\$2,201,334.16	\$2,201,334.16	\$0.00
K20401 Subsidios a SIAFA											
4000 TRANSFERENCIAS, ASIGNACIONES, SUBSIDIOS Y	\$1,000,000.00	\$3,500,000.00	\$4,500,000.00	\$4,100,000.00	\$300,000.00	\$4,100,000.00	\$0.00	\$400,000.00	\$4,100,000.00	\$4,100,000.00	\$0.00
	\$1,000,000.00	\$3,500,000.00	\$4,500,000.00	\$4,100,000.00	\$300,000.00	\$4,100,000.00	\$0.00	\$400,000.00	\$4,100,000.00	\$4,100,000.00	\$0.00
	\$51,852,106.75	\$0.00	\$51,852,106.75	\$14,834,773.62	\$26,668,410.83	\$14,834,773.62	\$0.00	\$37,017,333.13	\$14,775,238.82	\$14,775,238.82	\$59,534.80
	\$51,852,106.75	\$0.00	\$51,852,106.75	\$14,834,773.62	\$26,668,410.83	\$14,834,773.62	\$0.00	\$37,017,333.13	\$14,775,238.82	\$14,775,238.82	\$59,534.80
K00301 FONDOS FEDERALES											
K30201 MODULOS DIGITALES DE INFORMACION Y APRENDIZAJE TEPIC											
2000 MATERIALES Y SUMINISTROS	\$0.00	\$516,301.21	\$516,301.21	\$0.00	\$516,301.21	\$0.00	\$0.00	\$516,301.21	\$0.00	\$0.00	\$0.00
3000 SERVICIOS GENERALES	\$0.00	\$1,386,771.57	\$1,386,771.57	\$0.00	\$1,386,771.57	\$0.00	\$0.00	\$1,386,771.57	\$0.00	\$0.00	\$0.00
5000 BIENES MUEBLES, INMUEBLES E INTANGIBLES	\$0.00	\$9,644,613.74	\$9,644,613.74	\$0.00	\$9,644,613.74	\$0.00	\$0.00	\$9,644,613.74	\$0.00	\$0.00	\$0.00
6000 INVERSION PUBLICA	\$0.00	\$1,466,103.81	\$1,466,103.81	\$1,441,068.40	\$25,035.41	\$0.00	\$1,441,068.40	\$1,466,103.81	\$0.00	\$0.00	\$0.00
	\$0.00	\$13,013,790.33	\$13,013,790.33	\$1,441,068.40	\$11,572,721.93	\$0.00	\$1,441,068.40	\$13,013,790.33	\$0.00	\$0.00	\$0.00
K30301 2018-AYTO_17-MAY-050-0287 CONSTRUCCION DE COMEDOR COMUNITARIO EN LA ESC. RICARDO FLORES MAGON COL. 2 DE AGOSTO											
2000 MATERIALES Y SUMINISTROS	\$0.00	\$50,288.14	\$50,288.14	\$0.00	\$50,288.14	\$0.00	\$0.00	\$50,288.14	\$0.00	\$0.00	\$0.00
6000 INVERSION PUBLICA	\$0.00	\$2,916,711.86	\$2,916,711.86	\$0.00	\$2,916,711.86	\$0.00	\$0.00	\$2,916,711.86	\$0.00	\$0.00	\$0.00
	\$0.00	\$2,967,000.00	\$2,967,000.00	\$0.00	\$2,967,000.00	\$0.00	\$0.00	\$2,967,000.00	\$0.00	\$0.00	\$0.00
	\$0.00	\$15,980,790.33	\$15,980,790.33	\$1,441,068.40	\$14,539,721.93	\$0.00	\$1,441,068.40	\$15,980,790.33	\$0.00	\$0.00	\$0.00
K30F01 PREVENCIÓN SOCIAL DE VIOLENCIA Y LA DELINCUENCIA CON PARTICIPACION CIUDADANA											
3000 SERVICIOS GENERALES	\$0.00	\$3,577,988.25	\$3,577,988.25	\$3,444,040.00	\$133,948.25	\$0.00	\$3,444,040.00	\$3,577,988.25	\$0.00	\$0.00	\$0.00
	\$0.00	\$3,577,988.25	\$3,577,988.25	\$3,444,040.00	\$133,948.25	\$0.00	\$3,444,040.00	\$3,577,988.25	\$0.00	\$0.00	\$0.00
K30F02 FORTALECIMIENTO DE LAS CAPACIDADES DE EVALUACION EN CONTROL DE CONFIANZA											
3000 SERVICIOS GENERALES	\$0.00	\$2,450,000.00	\$2,450,000.00	\$0.00	\$2,450,000.00	\$0.00	\$0.00	\$2,450,000.00	\$0.00	\$0.00	\$0.00
	\$0.00	\$2,450,000.00	\$2,450,000.00	\$0.00	\$2,450,000.00	\$0.00	\$0.00	\$2,450,000.00	\$0.00	\$0.00	\$0.00
K30F03 PROFESIONALIZACION DE LAS INSTITUCIONES DE SEGURIDAD PUBLICA											



MUNICIPIO DE TEPIC NAYARIT

Ramo o Dependencia / Programa Presupuestario (Modalidad y Programa) / Actividad Institucional / Objeto del gasto por Capitulo/Programas y Proyectos de Inversión
Del 01/04/2018 Al 30/06/2018

Ramo o Dependencia / Programa Presupuestario (Modalidad y Programa) / Actividad Institucional / Objeto del gasto por Capitulo/Programas y Proyectos de Inversión	Aprobado	Ampliaciones / Reducciones al 30/Jun/2018	Presupuesto Vigente al 30/Jun/2018	Comprometido	Presupuesto Disponible para	Devengado	Devengado	Comprometido o No Devengado	Presupuesto Sin Devenegar	Ejercido	Pagado	Cuentas por Pagar
2000 MATERIALES Y SUMINISTROS	\$0.00	\$16,500.00	\$16,500.00	\$0.00	\$16,500.00	\$0.00	\$0.00	\$0.00	\$16,500.00	\$0.00	\$0.00	\$0.00
3000 SERVICIOS GENERALES	\$0.00	\$2,383,000.00	\$2,383,000.00	\$2,313,000.00	\$70,000.00	\$0.00	\$0.00	\$2,313,000.00	\$2,383,000.00	\$0.00	\$0.00	\$0.00
	\$0.00	\$2,804,500.00	\$2,804,500.00	\$2,313,000.00	\$481,500.00	\$0.00	\$0.00	\$2,313,000.00	\$2,804,500.00	\$0.00	\$0.00	\$0.00
K30FO4 FORTALECIMIENTO DE PROGRAMAS PRIORITARIOS LOCALES DE LAS INSTITUCIONES DE SEGURIDAD PUBLICA E IMPARTICION DE JUSTICIA	\$0.00	\$0,386,500.00	\$0,386,500.00	\$9,237,572.23	\$148,927.77	\$0.00	\$0.00	\$9,237,572.23	\$9,386,500.00	\$0.00	\$0.00	\$0.00
2000 MATERIALES Y SUMINISTROS	\$0.00	\$0,386,500.00	\$0,386,500.00	\$9,237,572.23	\$148,927.77	\$0.00	\$0.00	\$9,237,572.23	\$9,386,500.00	\$0.00	\$0.00	\$0.00
5000 BIENES MUEBLES, INMUEBLES E INTANGIBLES	\$0.00	\$5,329,000.00	\$5,329,000.00	\$1,340,541.00	\$3,988,459.00	\$0.00	\$0.00	\$1,340,541.00	\$5,329,000.00	\$0.00	\$0.00	\$0.00
	\$0.00	\$14,715,500.00	\$14,715,500.00	\$10,578,113.23	\$4,137,386.77	\$0.00	\$0.00	\$10,578,113.23	\$14,715,500.00	\$0.00	\$0.00	\$0.00
K30FO5 RED NACIONAL DE RADIOCOMUNICACION BIENES MUEBLES, INMUEBLES E INTANGIBLES	\$0.00	\$305,266.75	\$305,266.75	\$299,177.92	\$6,088.83	\$0.00	\$0.00	\$299,177.92	\$305,266.75	\$0.00	\$0.00	\$0.00
	\$0.00	\$305,266.75	\$305,266.75	\$299,177.92	\$6,088.83	\$0.00	\$0.00	\$299,177.92	\$305,266.75	\$0.00	\$0.00	\$0.00
K30FO6 PROFESIONALIZACION DE LAS INSTITUCIONES DE SEGURIDAD PUBLICA (COPARTICIPACION)	\$0.00	\$4,110,651.00	\$4,110,651.00	\$0.00	\$4,110,651.00	\$0.00	\$0.00	\$0.00	\$4,110,651.00	\$0.00	\$0.00	\$0.00
1000 SERVICIOS PERSONALES	\$0.00	\$60,000.00	\$60,000.00	\$16,494.10	\$43,505.90	\$0.00	\$0.00	\$16,494.10	\$43,505.90	\$16,494.10	\$16,494.10	\$0.00
3000 SERVICIOS GENERALES	\$0.00	\$600,000.00	\$600,000.00	\$0.00	\$600,000.00	\$0.00	\$0.00	\$0.00	\$600,000.00	\$0.00	\$0.00	\$0.00
4000 TRANSFERENCIAS, ASIGNACIONES, SUBSIDIOS Y	\$0.00	\$4,770,651.00	\$4,770,651.00	\$16,494.10	\$4,754,156.90	\$16,494.10	\$0.00	\$16,494.10	\$4,754,156.90	\$16,494.10	\$16,494.10	\$0.00
	\$0.00	\$26,823,906.00	\$26,823,906.00	\$16,650,825.25	\$11,173,080.75	\$16,494.10	\$16,494.10	\$16,634,331.15	\$26,807,411.90	\$16,494.10	\$16,494.10	\$0.00
	\$0.00	\$44,604,696.33	\$44,604,696.33	\$18,091,893.65	\$26,512,802.68	\$16,494.10	\$16,494.10	\$18,075,399.55	\$44,589,202.23	\$16,494.10	\$16,494.10	\$0.00
	\$1,391,053,433.35	\$45,519,296.69	\$1,436,572,730.04	\$337,186,398.09	\$805,517,874.02	\$312,745,293.42	\$24,441,104.67	\$1,123,827,436.62	\$308,989,447.06	\$308,425,274.38	\$308,989,447.06	\$3,755,646.36

Elaboro

Hortencia Herrera
L.C. Hortencia Herrera
Jefa de Contabilidad Gubernamental

Revisó

C.P. Pedro Quezada Duarte
Director de Egresos

Autorizó

Dr. Francisco Alberto Rivera Dominguez
Tesorero Municipal



MUNICIPIO DE TEPIIC NAYARIT

Endeudamiento Neto

Del 1 de Abril al 30 de Junio de 2018

Identificación de Crédito o Instrumento	Contratación/Colocación		Amortización		Endeudamiento Neto C = A - B
	A	B	B		
	Creditos Bancarios				
					-48,386,822
					0
					0
					0
					0
					0
					0
					0
Total Créditos Bancarios	0		48,386,822		-48,386,822
Otros Instrumentos de Deuda					
					0
					0
					0
					0
					0
					0
Total Otros Instrumentos de Deuda	0		0		0
TOTAL	0		48,386,822		-48,386,822

Elaboro

L.C. Hortencia Herrera
L.C. Hortencia Herrera

Jefa de Contabilidad Gubernamental

Reviso

C.P. Pedro Quezada Duarte
C.P. Pedro Quezada Duarte
Director de Egresos

Autorizo

Dr. Francisco Alberto Rivera Domínguez
Dr. Francisco Alberto Rivera Domínguez
Tesorero Municipal



MUNICIPIO DE TEPIC NAYARIT
Indicadores de Postura Fiscal
Del 1 de Abril al 30 de Junio de 2018

Concepto	Estimado	Devengado	Pagado ³
I. Ingresos Presupuestarios (I=1+2)			
1. Ingresos del Gobierno de la Entidad Federativa ¹	1,391,053,433	719,111,272	719,111,272
2. Ingresos del Sector Paraestatal ¹	0	0	0
II. Egresos Presupuestarios (II=3+4)			
3. Egresos del Gobierno de la Entidad Federativa ²	1,231,293,037	540,346,681	527,621,064
4. Egresos del Sector Paraestatal ²	0	0	0
III. Balance Presupuestario (Superávit o Déficit) (III = I - II)	159,760,396	178,764,591	191,490,208
IV. Intereses, Comisiones y Gastos de la Deuda	29,187,598	16,248,749	16,248,749
V. Balance Primario (Superávit o Déficit) (V= III - IV)	130,572,798	162,515,843	175,241,459
A. Financiamiento	0	0	0
B. Amortización de la deuda	130,572,798	48,386,822	48,386,822
C. Endeudamiento ó desendeudamiento (C = A - B)	-130,572,798	-48,386,822	-48,386,822

1. Los Ingresos que se presentan son los ingresos presupuestarios totales sin incluir los ingresos por financiamientos. Los Ingresos del Gobierno de la Entidad Federativa corresponden a los del Poder Ejecutivo, Legislativo Judicial y Autónomos

2. Los egresos que se presentan son los egresos presupuestarios totales sin incluir los egresos por amortización. Los egresos del Gobierno de la Entidad Federativa corresponden a los del Poder Ejecutivo, Legislativo, Judicial y Organos Autónomos

3. Para Ingresos se reportan los ingresos recaudados; para egresos se reportan los egresos pagados

Elaboro
Hortencia Herrera
L.C. Hortencia Herrera
Jefa de Contabilidad Gubernamental

Reviso
[Firma]
C.P. Pedro Quézada Duarte
Director de Egresos

Autorizó
[Firma]
Dr. Francisco-Alberto Rivera Dominguez
Tesorero Municipal